

COQUIMATLÁN


H. AYUNTAMIENTO 2018-2021

OFICIO: 175/2019.

PTE. DE LA COMISION DE HACIENDA
DEL H. CONGRESO DEL ESTADO DE COLIMA
P R E S E N T E :

Por medio de la presente remito a usted la cuenta pública correspondiente al mes de septiembre de 2019.

Sin otro particular me despido de usted, enviándole un cordial salido.



H. AYUNTAMIENTO CONSTITUCIONAL
DE COQUIMATLAN, COL.
2018-2021
TESORERÍA

ATENTAMENTE
Coquimatlán, Col, a 15 de octubre de 2019.
EL TESORERO MUNICIPAL


C.P. MA. GUADALUPE ADAME GUTIERREZ
TESORERA MUNICIPAL.

C.c.p. Auditor Superior del Estado. – OSAFIG.- Para su conocimiento
C.c.p. H. Congreso del Estado
C..c.p. Archivo

“ 2019 30 años de la convención sobre los derechos de los niños”




**H. Ayuntamiento de Coquimatlán
Administración 2018-2021**



CUENTA PUBLICA MENSUAL



H. Ayuntamiento de Coquimatlán
Administración 2018-2021





H. Ayuntamiento de Coquimatlán Administración 2018-2021



ESTADO FINANCIERO DE CORRESPONDIENTE AL MES DE SEPTIEMBRE DE 2019


Contenido

1. Estado De Actividades
2. Estado De Situación Financiera
3. Estado De Cambios de Situación Financiera
4. Estado Analítico del Activo
5. Estado Analítico de la Deuda y Otros Pasivos
6. Estado de Variación en la Hacienda Publica
7. Estado de flujo de efectivo
8. Balanza de comprobación
9. Estado Analítico del Ingresos
10. Estado Analítico del Egreso
11. Informe de la Deuda
12. Gasto por Categoría Programática
13. Indicadores de Postura Fiscal
14. Análisis de Saldos
15. Saldo bancario

Fecha de entrega 15 de Octubre de 2019



H. Ayuntamiento de Coquimatlán
Administración 2018-2021



	Estado De Actividades



H. AYUNTAMIENTO DE COQUIMATLÁN
ADMINISTRACIÓN 2018-2021

NO. DE OFICIO: 652/2019
EXPEDIENTE: K:01

EL SUSCRITO, SECRETARIO DEL H. AYUNTAMIENTO CONSTITUCIONAL DE ESTE LUGAR, HACE CONSTAR Y A LA VEZ,-----

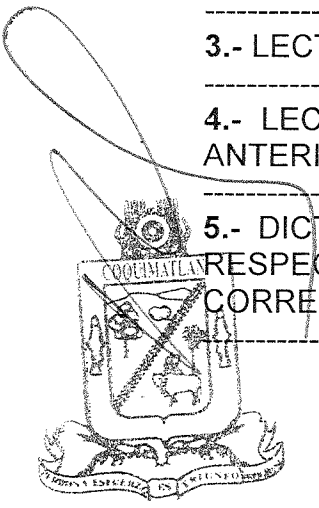
C E R T I F I C A -----


QUE LA PRESENTE ACTA ES COPIA FIEL DE SU ORIGINAL DEL LIBRO DE SESIONES DEL H. AYUNTAMIENTO PARA LA ADMINISTRACIÓN MUNICIPAL 2018-2021, EN EL CUAL OBRA UN ACTA QUE EN SU PARTE CONDUCENTE DICE:-----

AL MARGEN IZQUIERDO:- **ACTA NÚMERO 34 DE LA SESIÓN EXTRAORDINARIA DEL H. CABILDO CELEBRADA EL DÍA LUNES 14 DE OCTUBRE DEL AÑO DOS MIL DIECINUEVE.**-----

-----PRESIDENCIA: C. M.C.P. JOSÉ GUADALUPE BENAVIDES FLORIÁN, PRESIDENTE MUNICIPAL, AL CENTRO: EN COQUIMATLÁN, COLIMA, CABECERA DEL MUNICIPIO DEL MISMO NOMBRE, ESTADO DE COLIMA, SIENDO LAS 13:53 HORAS (UNA DE LA TARDE CON CINCUENTA Y TRES MINUTOS) DEL **DÍA LUNES 14 DE OCTUBRE DEL AÑO DOS MIL DIECINUEVE**, SE REUNIERON EN LA SALA DE CABILDO "MANUEL LUCAS", DENTRO DE LA PRESIDENCIA MUNICIPAL, EL C. M.C.P. JOSÉ GUADALUPE BENAVIDES FLORIÁN, PRESIDENTE MUNICIPAL; LA LICENCIADA ELMA LUXIOLA JIMÉNEZ ZAMORA, SÍNDICO MUNICIPAL Y LOS REGIDORES C. T.A HORMISDAS ESCAMILLA ALCARAZ, C. LTS. MARTHA ELENA ALCALÁ MACÍAS, LIC. DANIEL FLORES ORTEGA, C. MARTA GALVÁN CASTELLANOS, LICDA. LEONOR ALCARAZ MANZO, MVZ. ABEL CARDENAS GONZALEZ, Y ENF. MA. TERESA GUERRERO PADILLA Y LTS. SALVADOR FUENTES PEDROZA, CON EL FIN DE CELEBRAR **SESIÓN EXTRAORDINARIA** DE CABILDO, BAJO EL SIGUIENTE ORDEN DEL DÍA: -----

- 1.- LISTA DE ASISTENCIA. -----
- 2.- DECLARACIÓN DE QUÓRUM LEGAL E INSTALACIÓN LEGAL DE LA SESION. -----
- 3.- LECTURA Y APROBACIÓN EN SU CASO DEL ORDEN DEL DIA. -----
- 4.- LECTURA Y APROBACIÓN EN SU CASO, DEL ACTA DE LA SESIÓN ANTERIOR. -----
- 5.- DICTAMEN QUE PRESENTA LA COMISIÓN DE HACIENDA MUNICIPAL, RESPECTO A LA AUTORIZACIÓN DE LA CUENTA PUBLICA CORRESPONDIENTE AL MES DE SEPTIEMBRE DE 2019. -----





H. AYUNTAMIENTO DE COQUIMATLÁN
ADMINISTRACIÓN 2018-2021

6.- DICTAMEN DE TRANSFERENCIAS Y/O AMPLIACIONES Y DISMINUCIONES DE LAS PARTIDAS PRESUPUESTALES ORIGINALMENTE AUTORIZADAS AL PRESUPUESTO DE EGRESOS PARA EL MES DE OCTUBRE DE 2019 QUE PRESENTA LA COMISIÓN DE HACIENDA MUNICIPAL. -----

7.- DICTAMEN ELABORADO POR LA COMISIÓN DE GOBERNACIÓN Y REGLAMENTOS, DEL H. CABILDO DEL AYUNTAMIENTO CONSTITUCIONAL DE COQUIMATLÁN, COLIMA, RELATIVO A EXPEDIR EL REGLAMENTO PARA LA ELABORACIÓN DE LAS TABLAS DE VALORES UNITARIOS DE TERRENO Y CONSTRUCCIÓN DEL MUNICIPIO DE COQUIMATLÁN, COLIMA. -----

8.- APROBACION DEL PAGO DE LA CONTRATACION DE 165 POLIZAS DE SEGURO DE VIDA PARA LOS TRABAJADORES DEL H. AYUNTAMIENTO EN LAS CATEGORIAS: SINDICALIZADOS Y BASE ACTIVOS, JUBILADOS, SEGURIDAD PUBLICA MUNICIPAL (PERSONAL APROBADO), DIF MUNICIPAL Y CAPACO, CON LA ASEGURADORA BANORTE S.A. DE C.V. GRUPO FINANCIERO BANORTE. -----


9.- CLAUSURA. -----

.....**QUINTO PUNTO.-** DICTAMEN QUE PRESENTA LA COMISIÓN DE HACIENDA MUNICIPAL, RESPECTO A LA AUTORIZACIÓN DE LA CUENTA PUBLICA CORRESPONDIENTE AL MES DE SEPTIEMBRE DE 2019. EN ESTE PUNTO EL PRESIDENTE MUNICIPAL CEDE EL USO DE LA VOZ A LA REGIDORA LICDA. LEONOR ALCARAZ MANZO, PRESIDENTA DE LA COMISION DE HACIENDA QUIEN DA LECTURA AL PRESENTE DICTAMEN TERMINADA LA LECTURA LE CEDE EL USO DE LA VOZ A LA TESORERA MUNICIPAL C.P. MA. GUADALUPE ADAME GUTIERREZ QUIEN DA UNA EXPLICACION DEL PRESENTE DICTAMEN, TERMINADA LA EXPLICACION SE PONE A CONSIDERACION DEL PLENO, SIENDO APROBADA POR UNANIMIDAD. (ANEXO I) -----

.....**NOVENO PUNTO- C L A U S U R A.-** AGOTADO EL ORDEN DEL DÍA, EL PRESIDENTE MUNICIPAL MCP. JOSÉ GUADALUPE BENAVIDES FLORIAN DECLARO CLAUSURADA LA SESION SIENDO LAS 14:55 HORAS. (DOS DE LA TARDE CINCUENTA Y CINCO HORAS). DEL DÍA DE SU FECHA. -

-----PARA CONSTANCIA DE ESTA, SE LEVANTA LA PRESENTE ACTA, QUE FIRMAN LOS QUE EN ELLA INTERVINIERON Y QUISIERON HACERLO. -----

----- DOY FE -----





H. AYUNTAMIENTO DE COQUIMATLÁN
ADMINISTRACIÓN 2018-2021

ATENTAMENTE
COQUIMATLÁN, COL.,
SECRETARIO DEL H. AYUNTAMIENTO.

C. ING. ROBERTO NAVARRO LOPEZ


A QUIEN CORRESPONDA:

-----EL SUSCRITO, SECRETARIO DEL H. AYUNTAMIENTO
CONSTITUCIONAL DE ESTE LUGAR, HACE CONSTAR Y A LA VEZ,-----
-----CERTIFICA-----
QUE LA PRESENTE ACTA ES COPIA FIEL DE SU ORIGINAL DEL LIBRO DE SESIONES
DE LA ADMINISTRACIÓN MUNICIPAL 2018-2021.

SE EXTIENDE LA PRESENTE CERTIFICACIÓN A LOS QUINCE
DÍAS DEL MES DE OCTUBRE DEL AÑO DOS MIL DIECINUEVE, PARA LOS USOS
LEGALES CONSIGUIENTES.

ATENTAMENTE.
COQUIMATLÁN, COL.,
EL SECRETARIO DEL H. AYUNTAMIENTO.

ING. ROBERTO NAVARRO LOPEZ



H. AYUNTAMIENTO CONSTITUCIONAL
DE COQUIMATLÁN, COL.
2018-2021
SECRETARÍA



COQUIMATLÁN

H. AYUNTAMIENTO 2018-2021

DICTAMEN QUE PRESENTA LA COMISION DE HACIENDA MUNICIPAL RESPECTO DE LA CUENTA PUBLICA MENSUAL CORRESPONDIENTE AL MES DE SEPTIEMBRE DE 2019.

H. CABILDO MUNICIPAL PRESENTE.

La Comisión de Hacienda Municipal, integrada por los CC. Munícipes: C. LEONOR ALCARAZ MANZO, Regidora; T.A. HORMISDAS ESCAMILLA ALCARAZ, Regidor; MTRA. ELMA LUXIOLA JIMENEZ ZAMORA, Sindica; LIC. DANIEL FLORES ORTEGA, Regidor; y C. ENF. MA. TERESA GUERRERO PADILLA, Regidora; el primero de los mencionados con el carácter de Presidente y los demás con el de secretarios de la Comisión, con fundamento en las facultades que nos otorga el artículo 42 de la Ley del Municipio Libre y

ANTECEDENTES:

PRIMERO.- Que el día 14 de Octubre del 2019 la Tesorera Municipal C.P. Ma. Guadalupe Adame Gutiérrez, turnó a los suscritos, de forma impresa, la cuenta pública mensual correspondiente al mes de Septiembre de 2019.

SEGUNDO.- Que para la atención y dictamen en términos de Ley, los suscritos nos reunimos en sesión de trabajo el día 14 de Octubre del 2019.

En mérito de esos antecedentes, los suscritos emitimos los siguientes:


CONSIDERANDOS

PRIMERO.- Esta Comisión es competente para conocer del presente asunto por disposición expresa de la Ley de Presupuesto Contabilidad y Gasto Público Municipal en su artículo 13, fracción I y VI, establece textualmente:

ARTÍCULO 13.- La Comisión tendrá a su cargo las atribuciones siguientes:

- I. Vigilar el ejercicio del presupuesto y el cumplimiento de las metas establecidas en los programas autorizados, debiéndose auxiliar de la Contraloría municipal;*
- VI. Las demás que determinen ésta y otras disposiciones legales y reglamentarias.*

SEGUNDO.- Que la Ley de Fiscalización Superior del Estado en sus artículos 7 y 8 establece:



AYUNTAMIENTO CONSTITUCIONAL DE COQUIMATLÁN, COL. 2018-2021

SECRETARÍA

"H. AYUNTAMIENTO COQUIMATLÁN, COLIMA"

Reforma S/N v Jesús Alcaraz. Coquimatlán. Col.. Tel: 32 3 03 33 v 32 307 48. C.Postal 28400.



COQUIMATLÁN

II. AYUNTAMIENTO 2018-2021

Artículo 7.- La cuenta pública Mensual, corresponde a los reportes de la gestión financiera, como parte integral de la cuenta pública anual, que rinden los poderes del estado, municipios y los entes públicos paraestatal o paramunicipales que prestan servicios de agua potable, alcantarillado, drenaje y saneamiento. Documento que deberán contener:

- I.- Detalle de ingresos y egresos;
- II.- Estado de situación financiera, y
- III.- Estado analítico de activos, pasivos y deuda.

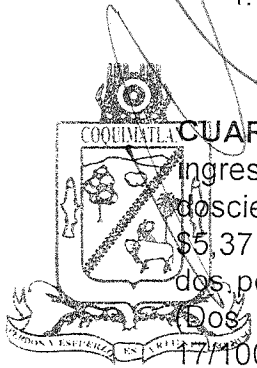
Artículo 8.- Los entes fiscalizables a que se refiere el artículo anterior, remitirán al Congreso, el resultado de la cuenta pública mensual, a más tardar el día 15 del mes siguiente. El incumplimiento dará lugar a imponer las sanciones que en su caso se estimen convenientes.

La aprobación interna del dictamen de revisión que él o los órganos de gobierno realicen a la cuenta pública mensual y anual, no impide al Órgano Superior la determinación y fincamiento, en su caso, de las responsabilidades a los servidores públicos que hayan incurrido en ellas.

TERCERO.- Que la información remitida por la Tesorera municipal como parte de la Cuenta Pública que contiene el resultado del mes de Septiembre del 2019 es la siguiente:

1. Estado de Situación Financiera
2. Estado de Actividades
3. Balanza de comprobación
4. Estado Analítico de Ingresos y Estado Analítico del Ejercicio del Presupuesto de Egresos

CUARTO.- Que de la información con que contamos se infiere que se tuvieron ingresos por el orden de \$8,115,257.06 (Ocho millones ciento quince mil doscientos cincuenta y siete pesos 06/100 M.N) y se ejerció la cantidad de \$5,371,982.89 (Cinco millones trescientos setenta y un mil novecientos ochenta y dos pesos 89/100 M.N.) teniendo un ahorro al termino del mes de \$2,743,274.17 (Dos millones setecientos cuarenta y tres mil doscientos setenta y cuatro pesos 77/100 M.N.).



H. AYUNTAMIENTO CONSTITUCIONAL
DE COQUIMATLÁN, COL.
2018-2021

SECRETARÍA

"H. AYUNTAMIENTO COQUIMATLÁN, COLIMA"

Reforma S/N v Jesús Alcaraz. Coquimatlán, Col.. Tel: 32 3 03 33 v 32 307 48. C.Postal 28400.



COQUIMATLÁN

H. AYUNTAMIENTO 2018-2021


Con base en los antecedentes y con la revisión de los reportes contables del gasto, así como con los considerandos referidos se estima viable dictaminar procedente, la propuesta de Acuerdo siguiente:

ACUERDO:

PRIMERO: Con fundamento en el artículo 45, fracción IV, inciso b) de la Ley del Municipio Libre del Estado de Colima y los artículos 8 en su fracción VII de la Ley de Presupuesto, Contabilidad y Gasto Público Municipal, así como los artículos 7 y 8 de Ley de Fiscalización Superior del Estado es de autorizarse y **SE AUTORIZA LA CUENTA PÚBLICA MENSUAL CORRESPONDIENTE AL MES SEPTIEMBRE DEL 2019.**

SEGUNDO: En términos del artículo 8 de Ley de Fiscalización Superior del Estado la presente aprobación interna del dictamen de revisión a la cuenta pública Mensual, no impide al Órgano Superior la determinación y fincamiento, en su caso, de las responsabilidades a los servidores públicos que hayan incurrido en ellas.

TERCERO: NOTIFIQUESE AL CONGRESO DEL ESTADO PARA LOS EFECTOS CORRESPONDIENTES.

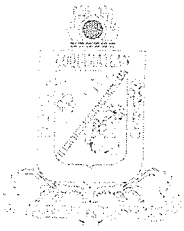


H. AYUNTAMIENTO CONSTITUCIONAL
DE COQUIMATLÁN, COL.
2018-2021

SECRETARÍA

"H. AYUNTAMIENTO COQUIMATLÁN, COLIMA"

Reforma S/N v Jesús Alcaraz. Coahuatlán. Col.. Tel: 32 3 03 33 v 32 307 48. C.Postal 28400.



COQUIMATLÁN

H. AYUNTAMIENTO 2018-2021

Dado en el recinto oficial, el día 14 de Octubre del año 2019 dos mil diecinueve.

Atentamente
Sufragio Efectivo. No Reelección
Por la Comisión de Hacienda Municipal


LICDA. LEONOR ALCARAZ MANZO
Presidente

T.A. HORMISDAS ESCAMILLA ALCARAZ
Secretario

MTRA. ELMA LUXIOLA JIMENEZ ZAMORA
Secretario

LIC. DANIEL FLORES ORTEGA
Secretario

C. ENF. MA. TERESA GUERRERO PADILLA
Secretario



H. AYUNTAMIENTO CONSTITUCIONAL
DE COQUIMATLÁN. COL.
2018-2021

SECRETARÍA

"H. AYUNTAMIENTO COQUIMATLÁN, COLIMA"

Reforma S/N v Jesús Alcaraz. Coquimatlán. Col.. Tel: 32 3 03 33 v 32 307 48. C.Postal 28400.



MUNICIPIO DE COQUIMATLAN, COL.
Sistema Integral de Contabilidad Gubernamental
ESTADO DE ACTIVIDADES
DEL 1 DE SEPTIEMBRE AL 30 DE SEPTIEMBRE DE 2019

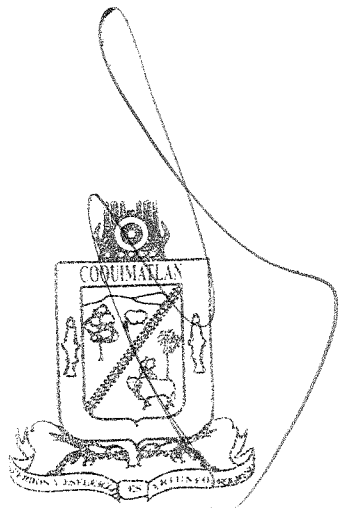
Descripción de la Cuenta	Importe
INGRESOS	
INGRESOS DE GESTIÓN	
<i>IMPUESTOS</i>	
IMPUESTOS SOBRE EL PATRIMONIO	55,448.30
IMPUESTO SOBRE LA PRODUCCIÓN, EL CONSUMO Y LAS TRANSACCIONES	21,744.95
ACCESORIOS	26,179.93
<i>DERECHOS</i>	
DERECHOS POR EL USO, GOCE, APROVECHAMIENTO O EXPLOTACIÓN DE BIENES DE DOMINIO PÚBLICO	51,804.85
DERECHOS POR PRESTACIÓN DE SERVICIOS	33,448.09
OTROS DERECHOS	289,497.81
<i>PRODUCTOS DE TIPO CORRIENTE</i>	
PRODUCTOS DERIVADOS DEL USO Y APROVECHAMIENTO DE BIENES NO SUJETOS A RÉGIMEN DE DOMINIO PÚBLICO	168.98
OTROS PRODUCTOS QUE GENERAN INGRESOS CORRIENTES	26,010.13
<i>APROVECHAMIENTOS DE TIPO CORRIENTE</i>	
MULTAS	5,257.14
INDEMNIZACIONES	13,325.49
OTROS APROVECHAMIENTOS	0.00
TOTAL INGRESOS DE GESTIÓN	522,885.67
PARTICIPACIONES, APORTACIONES, TRANSFERENCIAS, ASIGNACIONES, SUBSIDIOS Y OTRAS AYUDAS	
<i>PARTICIPACIONES Y APORTACIONES</i>	
PARTICIPACIONES	5,095,161.39
APORTACIONES	2,497,210.00
CONVENIOS	0.00
TOTAL PARTICIPACIONES, APORTACIONES, TRANSFERENCIAS, ASIGNACIONES, SUBSIDIOS Y OTRAS AYUDAS	7,592,371.39
TOTAL INGRESOS	8,115,257.06
GASTOS Y OTRAS PÉRDIDAS	
GASTOS DE FUNCIONAMIENTO	
<i>SERVICIOS PERSONALES</i>	
REMUNERACIONES AL PERSONAL DE CARÁCTER PERMANENTE	2,337,253.00
REMUNERACIONES ADICIONALES Y ESPECIALES	278,837.90
SEGURIDAD SOCIAL	206,292.44
OTRAS PRESTACIONES SOCIALES Y ECONOMICAS	851,822.26
PAGO DE ESTIMULOS A SERVIDORES PUBLICOS	150,837.50
<i>MATERIALES Y SUMINISTROS</i>	
MATERIALES DE ADMINISTRACION, EMISION DE DOCUMENTOS Y ARTICULOS OFICIALES	29,465.53
MATERIALES Y ARTICULOS DE CONSTRUCCION Y DE REPARACION	0.00
PRODUCTOS QUIMICOS, FARMACEUTICOS Y DE LABORATORIO	0.00
COMBUSTIBLES, LUBRICANTES Y ADITIVOS	206,951.62
VESTUARIO, BLANCOS, PRENDAS DE PROTECCION Y ARTICULOS DEPORTIVOS	5,199.91
MATERIALES Y SUMINISTROS PARA SEGURIDAD	0.00
HERRAMIENTAS, REFACCIONES Y ACCESORIOS MENORES	0.00
<i>SERVICIOS GENERALES</i>	
SERVICIOS BÁSICOS	451,308.00
SERVICIOS DE ARRENDAMIENTO	11,302.00



MUNICIPIO DE COQUIMATLAN, COL.
 Sistema Integral de Contabilidad Gubernamental
ESTADO DE ACTIVIDADES
 DEL 1 DE SEPTIEMBRE AL 30 DE SEPTIEMBRE DE 2019

Descripción de la Cuenta

	Importe
SERVICIOS PROFESIONALES, CIENTÍFICOS Y TÉCNICOS Y OTROS SERVICIOS	62,856.50
SERVICIOS FINANCIEROS, BANCARIOS Y COMERCIALES	1,179.33
SERVICIOS DE INSTALACION, REPARACION, MANTENIMIENTO Y CONSERVACION	69,424.40
SERVICIOS DE COMUNICACION SOCIAL Y PUBLICIDAD	0.00
SERVICIOS DE TRASLADO Y VIATICOS	0.00
SERVICIOS OFICIALES	25,097.01
OTROS SERVICIOS GENERALES	92,977.63
TOTAL GASTOS DE FUNCIONAMIENTO	4,780,805.03
TRANSFERENCIAS, ASIGNACIONES, SUBSIDIOS Y OTRAS AYUDAS	
<i>TRANSFERENCIAS AL RESTO DEL SECTOR PUBLICO</i>	
TRANSFERENCIAS A ENTIDADES FEDERATIVAS Y MUNICIPIOS	500,000.00
<i>AYUDAS SOCIALES</i>	
AYUDAS SOCIALES A PERSONAS	6,800.00
AYUDAS SOCIALES A INSTITUCIONES	17,600.00
TOTAL TRANSFERENCIAS, ASIGNACIONES, SUBSIDIOS Y OTRAS AYUDAS	524,400.00
INTERESES, COMISIONES Y OTROS GASTOS DE LA DEUDA PÚBLICA	
<i>INTERESES DE LA DEUDA PUBLICA</i>	
INTERESES DE LA DEUDA PÚBLICA INTERNA	66,777.86
TOTAL INTERESES, COMISIONES Y OTROS GASTOS DE LA DEUDA PÚBLICA	66,777.86
TOTAL GASTOS Y OTRAS PÉRDIDAS	5,371,982.89
RESULTADO DEL EJERCICIO (AHORRO/DESAHORRO)	2,743,274.17



(Firmas manuscritas)



MUNICIPIO DE COQUIMATLAN, COL.
Sistema Integral de Contabilidad Gubernamental
ESTADO DE SITUACION FINANCIERA
AL 30 DE SEPTIEMBRE DE 2019

Descripción de la Cuenta	Importe
ACTIVO	
ACTIVO CIRCULANTE	
<i>EFFECTIVO Y EQUIVALENTES</i>	
BANCOS/TESORERIA	21,598,615.54
DEPOSITOS DE FONDOS DE TERCEROS EN GARANTÍA Y/O ADMINISTRACIÓN	11,990.50
<i>DERECHOS A RECIBIR EFECTIVO O EQUIVALENTES</i>	
CUENTAS POR COBRAR A CORTO PLAZO	1,855,185.86
DEUDORES DIVERSOS POR COBRAR A CORTO PLAZO	989,324.32
DEUDORES POR ANTICIPOS DE TESORERIA A CORTO PLAZO	25,836.05
PRESTAMOS OTORGADOS A CORTO PLAZO	15,279,756.55
<i>DERECHOS A RECIBIR BIENES O SERVICIOS</i>	
ANTICIPO A PROVEEDORES POR ADQUISICIÓN DE BIENES Y PRESTACIÓN DE SERVICIOS A CORTO PLAZO	1,598,685.76
ANTICIPO A CONTRATISTAS POR OBRAS PÚBLICAS A CORTO PLAZO	541,702.13
TOTAL ACTIVO CIRCULANTE	41,901,096.71
ACTIVO NO CIRCULANTE	
<i>BIENES INMUEBLES, INFRAESTRUCTURA Y CONSTRUCCIONES EN PROCESO</i>	
VIVIENDAS	6,474,064.26
EDIFICIOS NO HABITACIONALES	4,386,372.60
CONSTRUCCIONES EN PROCESO EN BIENES DE DOMINIO PÚBLICO	98,068,873.64
CONSTRUCCIONES EN PROCESO EN BIENES PROPIOS	14,024,049.01
<i>BIENES MUEBLES</i>	
MOBILIARIO Y EQUIPO DE ADMINISTRACIÓN	11,948,011.44
MOBILIARIO Y EQUIPO EDUCACIONAL Y RECREATIVO	963,788.00
EQUIPO DE DEFENSA Y SEGURIDAD	1,155,015.46
<i>ACTIVOS DIFERIDOS</i>	
ESTUDIOS, FORMULACIÓN Y EVALUACIÓN DE PROYECTOS	699,254.88
TOTAL ACTIVO NO CIRCULANTE	137,719,429.29
TOTAL ACTIVO	179,620,526.00
PASIVO	
PASIVO CIRCULANTE	
<i>CUENTAS POR PAGAR A CORTO PLAZO</i>	
SERVICIOS PERSONALES POR PAGAR A CORTO PLAZO	3,375,090.10
PROVEEDORES POR PAGAR A CORTO PLAZO	1,658,904.08
CONTRATISTAS POR OBRAS PÚBLICAS POR PAGAR A CORTO PLAZO	1,158,754.56
TRANSFERENCIAS OTORGADAS POR PAGAR A CORTO PLAZO	-408,808.56
RETENCIONES Y CONTRIBUCIONES POR PAGAR A CORTO PLAZO	22,552,163.60
EVOLUCIONES DE LA LEY DE INGRESO POR PAGAR A CORTO PLAZO	-1,038.86
OTRAS CUENTAS POR PAGAR A CORTO PLAZO	9,902,069.13
<i>DOCUMENTOS POR PAGAR A CORTO PLAZO</i>	
OTROS DOCUMENTOS POR PAGAR A CORTO PLAZO	74,274.31
<i>PORCIÓN A CORTO PLAZO DE LA DEUDA PÚBLICA A LARGO PLAZO</i>	
PORCIÓN A CORTO PLAZO DE LA DEUDA PÚBLICA INTERNA	9,841,668.81
<i>FONDOS Y BIENES DE TERCEROS EN GARANTÍA Y/O ADMINISTRACIÓN A CORTO PLAZO</i>	
FONDOS EN GARANTÍA A CORTO PLAZO	67,319.34
<i>OTROS PASIVOS A CORTO PLAZO</i>	
INGRESOS POR CLASIFICAR	97,085.12
TOTAL PASIVO CIRCULANTE	48,317,481.63

M. AYUNTAMIENTO Y GRESOS DEL MUNICIPIO DE COQUIMATLAN, COL.

SECRETARÍA

Fecha: 12/10/2019 08:37:08 a.m.




MUNICIPIO DE COQUIMATLAN, COL.
 Sistema Integral de Contabilidad Gubernamental
ESTADO DE SITUACION FINANCIERA
 AL 30 DE SEPTIEMBRE DE 2019

Descripción de la Cuenta

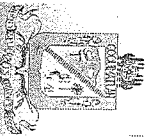
Importe

PASIVO NO CIRCULANTE	
<i>DEUDA PÚBLICA A LARGO PLAZO</i>	
PRÉSTAMOS DE LA DEUDA INTERNA POR PAGAR A LARGO PLAZO	6,866,097.19
TOTAL PASIVO NO CIRCULANTE	<u>6,866,097.19</u>
TOTAL PASIVO	<u><u>55,183,578.82</u></u>
HACIENDA PUBLICA/ PATRIMONIO	
HACIENDA PUBLICA/ PATRIMONIO GENERADO	
RESULTADO DEL EJERCICIO (AHORRO/DESAHORRO)	32,755,935.65
RESULTADOS DE EJERCICIOS ANTERIORES	79,406,507.02
RESERVAS	12,274,504.51
TOTAL HACIENDA PUBLICA/ PATRIMONIO GENERADO	<u>124,436,947.18</u>
TOTAL HACIENDA PUBLICA/ PATRIMONIO	<u><u>124,436,947.18</u></u>
TOTAL PASIVO Y HACIENDA PUBLICA/ PATRIMONIO	<u><u>179,620,526.00</u></u>

(Handwritten signatures and marks)

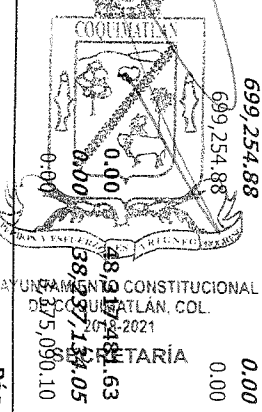


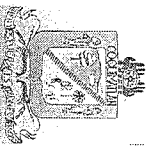
AYUNTAMIENTO CONSTITUCIONAL
 DE COQUIMATLAN, COL.
 2018-2021
SECRETARÍA



MUNICIPIO DE COQUIMATLÁN, COL.
Sistema Integral de Contabilidad Gubernamental
BALANZA DE COMPROBACION
DEL 1 DE ENERO AL 30 DE SEPTIEMBRE DE 2019


Descripción	Saldo Anterior		Movimientos		Saldo Actual	
	Debe	Haber	Debe	Haber	Debe	Haber
ACTIVO						
ACTIVO CIRCULANTE						
EFFECTIVO Y EQUIVALENTES						
EFFECTIVO	21,901,744.49	0.00	126,233,827.64	106,234,475.42	41,901,096.71	0.00
BANCOS/TESORERIA	2,398,948.38	0.00	121,186,085.74	101,974,428.08	21,610,606.04	0.00
DEPOSITOS DE FONDOS DE TERCEROS EN GARANTIA Y/O ADMINISTRACIÓN	0.00	0.00	1,082,231.75	1,082,231.75	0.00	0.00
	2,386,957.88	0.00	120,099,757.99	100,888,100.33	21,598,615.54	0.00
	11,990.50	0.00	4,096.00	4,096.00	11,990.50	0.00
DERECHOS A RECIBIR EFFECTIVO O EQUIVALENTES						
CUENTAS POR COBRAR A CORTO PLAZO	17,302,648.22	0.00	2,051,284.35	1,203,829.79	18,150,102.78	0.00
DEUDORES DIVERSOS POR COBRAR A CORTO PLAZO	1,727,004.22	0.00	672,999.14	544,817.50	1,855,185.86	0.00
DEUDORES POR ANTICIPOS DE TESORERIA A CORTO PLAZO	973,902.31	0.00	67,639.22	52,217.21	989,324.32	0.00
PRESTAMOS OTORGADOS A CORTO PLAZO	12,929.35	0.00	101,148.97	88,242.27	25,836.05	0.00
DERECHOS A RECIBIR BIENES O SERVICIOS						
ANTICIPO A PROVEEDORES POR ADQUISICIÓN DE BIENES Y PRESTACION DE SERVICIOS A CORTO PLAZO	14,588,812.34	0.00	1,209,497.02	518,552.81	15,279,756.55	0.00
ANTICIPO A CONTRATISTAS POR OBRAS PUBLICAS A CORTO PLAZO	2,200,147.89	0.00	2,996,457.55	3,056,217.55	2,140,387.89	0.00
	1,658,445.76	0.00	323,123.20	382,883.20	1,598,685.76	0.00
	541,702.13	0.00	2,673,334.35	2,673,334.35	541,702.13	0.00
ACTIVO NO CIRCULANTE						
BIENES INMUEBLES, INFRAESTRUCTURA Y CONSTRUCCIONES EN PROCESO						
VIVIENDAS	131,336,427.08	0.00	9,056,336.56	2,673,334.35	137,719,429.29	0.00
EDIFICIOS NO HABITACIONALES	116,902,953.29	0.00	8,723,740.57	2,673,334.35	122,953,359.51	0.00
CONSTRUCCIONES EN PROCESO EN BIENES DE DOMINIO PÚBLICO	6,474,064.26	0.00	0.00	0.00	6,474,064.26	0.00
CONSTRUCCIONES EN PROCESO EN BIENES DE DOMINIO PÚBLICO	4,386,372.60	0.00	0.00	0.00	4,386,372.60	0.00
CONSTRUCCIONES EN PROCESO EN BIENES PROPIOS	92,198,423.40	0.00	8,474,570.75	2,604,120.51	98,068,873.64	0.00
BIENES MUEBLES						
MOBILIARIO Y EQUIPO DE ADMINISTRACIÓN	13,844,093.03	0.00	249,169.82	69,213.84	14,024,049.01	0.00
MOBILIARIO Y EQUIPO EDUCACIONAL Y RECREATIVO	13,734,218.91	0.00	332,595.99	0.00	14,066,814.90	0.00
EQUIPO DE DEFENSA Y SEGURIDAD	11,890,705.45	0.00	57,305.99	0.00	11,948,011.44	0.00
ESTUDIOS, FORMULACIÓN Y EVALUACIÓN DE PROYECTOS	963,788.00	0.00	0.00	0.00	963,788.00	0.00
	879,725.46	0.00	275,290.00	0.00	1,155,015.46	0.00
	699,254.88	0.00	0.00	0.00	699,254.88	0.00
	699,254.88	0.00	0.00	0.00	699,254.88	0.00
PASIVO						
PASIVO CIRCULANTE						
CUENTAS POR PAGAR A CORTO PLAZO						
SERVICIOS PERSONALES POR PAGAR A CORTO PLAZO	0.00	61,767,675.37	118,952,592.06	105,502,398.32	48,919,441.63	0.00
	0.00	42,304,407.31	92,260,020.45	88,192,747.19	38,971,34.05	0.00
	0.00	2,265,772.80	38,313,380.46	39,422,697.76	0.00	0.00



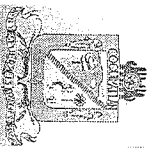


MUNICIPIO DE COQUIMATLAN, COL.
 Sistema Integral de Contabilidad Gubernamental
BALANZA DE COMPROBACION
 DEL 1 DE ENERO AL 30 DE SEPTIEMBRE DE 2019

Descripción	Saldo Anterior		Movimientos		Saldo Actual	
	Debe	Haber	Debe	Haber	Debe	Haber
PROVEEDORES POR PAGAR A CORTO PLAZO	0.00	1,502,968.52	29,279,291.75	29,435,227.31	0.00	1,658,904.08
CONTRATISTAS POR OBRAS PÚBLICAS POR PAGAR A CORTO PLAZO	0.00	431,892.09	5,415,924.67	6,142,787.14	0.00	1,158,754.56
TRANSFERENCIAS OTORGADAS POR PAGAR A CORTO PLAZO	0.00	430,441.83	5,694,912.67	4,855,662.28	408,808.56	0.00
RETENCIONES Y CONTRIBUCIONES POR PAGAR A CORTO PLAZO	0.00	23,198,983.75	8,447,671.91	7,800,851.76	0.00	22,552,163.60
DEVOLUCIONES DE LA LEY DE INGRESO POR PAGAR A CORTO PLAZO	1,038.86	0.00	0.00	0.00	1,038.86	0.00
OTRAS CUENTAS POR PAGAR A CORTO PLAZO	0.00	14,475,387.18	5,108,838.99	535,520.94	0.00	9,902,069.13
DOCUMENTOS POR PAGAR A CORTO PLAZO	0.00	74,274.31	1,999.84	1,999.84	0.00	74,274.31
OTROS DOCUMENTOS POR PAGAR A CORTO PLAZO	0.00	74,274.31	1,999.84	1,999.84	0.00	74,274.31
PORCIÓN A CORTO PLAZO DE LA DEUDA PÚBLICA A LARGO PLAZO	0.00	19,224,589.29	26,690,571.77	17,307,651.29	0.00	9,841,668.81
PORCIÓN A CORTO PLAZO DE LA DEUDA PÚBLICA INTERNA	0.00	19,224,589.29	26,690,571.77	17,307,651.29	0.00	9,841,668.81
FONDOS Y BIENES DE TERCEROS EN GARANTÍA Y/O ADMINISTRACIÓN A CORTO PLAZO	0.00	67,319.34	0.00	0.00	0.00	67,319.34
FONDOS EN GARANTÍA A CORTO PLAZO	0.00	67,319.34	0.00	0.00	0.00	67,319.34
OTROS PASIVOS A CORTO PLAZO	0.00	97,085.12	0.00	0.00	0.00	97,085.12
INGRESOS POR CLASIFICAR	0.00	97,085.12	0.00	0.00	0.00	97,085.12
PASIVO NO CIRCULANTE	0.00	0.00	0.00	0.00	0.00	0.00
DEUDA PÚBLICA A LARGO PLAZO	0.00	0.00	0.00	6,866,097.19	0.00	6,866,097.19
PRÉSTAMOS DE LA DEUDA INTERNA POR PAGAR A LARGO PLAZO	0.00	0.00	0.00	6,866,097.19	0.00	6,866,097.19
HACIENDA PÚBLICA/ PATRIMONIO	0.00	91,470,496.20	110,493.69	321,009.02	0.00	91,681,011.53
HACIENDA PÚBLICA/ PATRIMONIO GENERADO RESULTADOS DE EJERCICIOS ANTERIORES	0.00	79,195,991.69	110,493.69	321,009.02	0.00	79,406,507.02
RESULTADO EJERCICIO 2006	9,908,965.82	0.00	0.00	0.00	9,908,965.82	0.00
RESULTADO EJERCICIO 2008	0.00	4,148,484.46	0.00	0.00	0.00	4,148,484.46
RESULTADO EJERCICIO 2009	1,903,753.14	0.00	0.00	0.00	0.00	1,903,753.14
RESULTADO EJERCICIO 2010	0.00	1,516,535.05	0.00	0.00	0.00	1,516,535.05
RESULTADO EJERCICIO 2011	0.00	506,967.50	0.00	120,602.44	0.00	627,569.94
SUP O DEF 1990	489,733.84	0.00	0.00	0.00	489,733.84	0.00
SUP O DEF 1991	86,476.40	0.00	0.00	0.00	86,476.40	0.00
SUP O DEF 1992	238,128.61	0.00	0.00	0.00	238,128.61	0.00
SUP O DEF 1993	419,074.88	0.00	0.00	0.00	419,074.88	0.00
SUP O DEF 1994	396,403.36	0.00	0.00	0.00	396,403.36	0.00



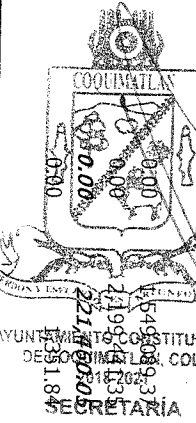
AYUNTAMIENTO CONSTITUCIONAL DE COQUIMATLAN, CO.
 2018-2021

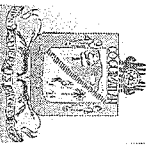


MUNICIPIO DE COQUIMATLAN, COL.
 Sistema Integral de Contabilidad Gubernamental
BALANZA DE COMPROBACION
 DEL 1 DE ENERO AL 30 DE SEPTIEMBRE DE 2019

[Handwritten signatures]


Descripción	Saldo Anterior		Movimientos		Saldo Actual	
	Debe	Haber	Debe	Haber	Debe	Haber
SUP O DEF 1995	105,595.46	0.00	0.00	0.00	105,595.46	0.00
SUP O DEF 1996	360,950.40	0.00	0.00	0.00	360,950.40	0.00
SUP O DEF 1997	0.00	2,428,046.29	0.00	0.00	0.00	2,428,046.29
SUP O DEF 1998	0.00	1,077,382.20	0.00	0.00	0.00	1,077,382.20
SUP O DEF 1999	0.00	1,574,368.51	0.00	0.00	0.00	1,574,368.51
SUP O DEF 2000	0.00	684,511.01	0.00	0.00	0.00	684,511.01
SUP O DEF 2001	5,830,439.30	0.00	0.00	0.00	5,830,439.30	0.00
SUP O DEF 2002	0.00	1,910,777.48	0.00	0.00	0.00	1,910,777.48
RESULTADO EJERCICIO 2003	962,044.80	0.00	0.00	0.00	962,044.80	0.00
RESULTADO EJERCICIO 2004	0.00	3,342,415.89	0.00	0.00	0.00	3,342,415.89
RESULTADO EJER ANTERIORES	0.00	0.00	0.00	0.00	0.00	0.00
RESULTADO EJERCICIO 2005	1,173,042.82	0.00	0.00	0.00	1,173,042.82	0.00
RESULTADO EJERCICIO 2006	1,256,399.24	0.00	0.00	0.00	1,256,399.24	0.00
RESULTADO EJERCICIO 2007	4,731,841.54	0.00	0.00	0.00	4,731,841.54	0.00
RESULTADO EJERCICIO 2012	1,126,402.00	0.00	0.00	0.00	1,097,445.64	0.00
RESULTADO EJERCICIO 2013	0.00	6,940,374.38	0.00	0.00	0.00	6,951,378.55
RESULTADO EJERCICIO 2014	0.00	12,411,882.02	0.00	0.00	0.00	12,411,888.99
RESULTADO EJERCICIO 2015	0.00	9,483,580.22	0.00	0.00	0.00	9,511,920.95
RESULTADO EJERCICIO 2016	0.00	17,011,002.62	0.00	0.00	0.00	17,041,178.34
RESULTADO EJERCICIO 2017	0.00	21,429,172.78	0.00	0.00	0.00	21,321,711.38
RESULTADO EJERCICIO 2018	0.00	23,719,742.89	0.00	0.00	0.00	23,818,633.23
RESERVAS	0.00	12,274,504.51	0.00	0.00	0.00	12,274,504.51
RESERVAS DE PATRIMONIO	0.00	12,274,504.51	0.00	0.00	0.00	12,274,504.51
INGRESOS	0.00	0.00	0.00	0.00	0.00	0.00
INGRESOS DE GESTIÓN	0.00	0.00	1,699.29	14,867,454.99	0.00	14,865,755.70
IMPUESTOS	0.00	0.00	0.00	5,532,761.21	0.00	5,532,761.21
IMPUESTOS SOBRE EL PATRIMONIO	0.00	0.00	0.00	4,525,327.11	0.00	4,525,327.11
IMPUESTO SOBRE LA PRODUCCIÓN, EL CONSUMO Y LAS TRANSACCIONES	0.00	0.00	0.00	563,339.64	0.00	563,339.64
ACCESORIOS	0.00	0.00	0.00	444,094.46	0.00	444,094.46
DERECHOS	0.00	0.00	0.00	4,053,634.17	0.00	4,053,634.17
DERECHOS POR EL USO, GOCE, APROVECHAMIENTO O EXPLORACIÓN DE BIENES DE DOMINIO PÚBLICO	0.00	0.00	0.00	305,103.45	0.00	305,103.45
DERECHOS POR PRESTACIÓN DE SERVICIOS	0.00	0.00	0.00	1,539,089.37	0.00	1,539,089.37
OTROS DERECHOS	0.00	0.00	0.00	2,199,441.35	0.00	2,199,441.35
PRODUCTOS DE TIPO CORRIENTE	0.00	0.00	1,699.29	223,159.34	0.00	223,159.34
PRODUCTOS DERIVADOS DEL USO Y APROVECHAMIENTO DE BIENES NO SUJETOS A RÉGIMEN	0.00	0.00	0.00	1,351.84	0.00	1,351.84



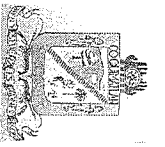


MUNICIPIO DE COQUIMATLAN, COL.
 Sistema Integral de Contabilidad Gubernamental
BALANZA DE COMPROBACION
 DEL 1 DE ENERO AL 30 DE SEPTIEMBRE DE 2019

Descripción	Saldo Anterior		Movimientos		Saldo Actual	
	Debe	Haber	Debe	Haber	Debe	Haber
DE DOMINIO PÚBLICO						
OTROS PRODUCTOS QUE GENERAN INGRESOS CORRIENTES	0.00	0.00	1,699.29	221,807.50	0.00	220,108.21
APROVECHAMIENTOS DE TIPO CORRIENTE	0.00	0.00	0.00	5,057,900.27	0.00	5,057,900.27
MULTAS	0.00	0.00	0.00	148,310.04	0.00	148,310.04
INDEMNIZACIONES	0.00	0.00	0.00	51,115.23	0.00	51,115.23
OTROS APROVECHAMIENTOS	0.00	0.00	0.00	4,858,475.00	0.00	4,858,475.00
PARTICIPACIONES, APORTACIONES, TRANSFERENCIAS, ASIGNACIONES, SUBSIDIOS Y OTRAS AYUDAS	0.00	0.00	352,117.63	71,063,896.20	0.00	70,711,778.57
PARTICIPACIONES Y APORTACIONES	0.00	0.00	352,117.63	71,063,896.20	0.00	70,711,778.57
PARTICIPACIONES	0.00	0.00	352,117.63	46,093,565.90	0.00	45,741,448.27
APORTACIONES	0.00	0.00	0.00	21,175,559.00	0.00	21,175,559.00
CONVENIOS	0.00	0.00	0.00	3,794,771.30	0.00	3,794,771.30
GASTOS Y OTRAS PÉRDIDAS	0.00	0.00	0.00	0.00	0.00	0.00
GASTOS DE FUNCIONAMIENTO	0.00	0.00	0.00	0.00	0.00	0.00
SERVICIOS PERSONALES	0.00	0.00	36,867,607.11	293,608.71	36,573,998.40	0.00
REMUNERACIONES AL PERSONAL DE CARÁCTER PERMANENTE	0.00	0.00	21,382,168.30	16,784.34	21,365,383.96	0.00
REMUNERACIONES ADICIONALES Y ESPECIALES	0.00	0.00	2,515,034.49	42,134.01	2,472,900.48	0.00
SEGURIDAD SOCIAL	0.00	0.00	2,290,413.65	911.05	2,289,502.60	0.00
OTRAS PRESTACIONES SOCIALES Y ECONOMICAS	0.00	0.00	9,322,453.17	233,779.31	9,088,673.86	0.00
PAGO DE ESTIMULOS A SERVIDORES PUBLICOS	0.00	0.00	1,357,537.50	0.00	1,357,537.50	0.00
MATERIALES Y SUMINISTROS	0.00	0.00	3,005,512.57	82,697.33	2,922,815.24	0.00
MATERIALES DE ADMINISTRACION, EMISION DE DOCUMENTOS Y ARTICULOS OFICIALES	0.00	0.00	395,367.53	15,627.64	379,739.89	0.00
MATERIALES Y ARTICULOS DE CONSTRUCCION Y DE REPARACION	0.00	0.00	32,471.31	1,528.84	30,942.47	0.00
PRODUCTOS QUIMICOS, FARMACEUTICOS Y DE LABORATORIO	0.00	0.00	4,347.00	0.00	4,347.00	0.00
COMBUSTIBLES, LUBRICANTES Y ADITIVOS	0.00	0.00	2,232,605.19	65,094.53	2,167,510.66	0.00
VESTUARIO, BLANCOS, PRENDAS DE PROTECCION Y ARTICULOS DEPORTIVOS	0.00	0.00	244,238.13	167.99	244,070.14	0.00
MATERIALES Y SUMINISTROS PARA SEGURIDAD	0.00	0.00	17,799.28	0.00	17,799.28	0.00
HERRAMIENTAS, REFACCIONES Y ACCESORIOS MENORES	0.00	0.00	78,684.13	278.33	78,962.46	0.00
SERVICIOS GENERALES	0.00	0.00	8,437,594.55	580,955.64	8,056,638.91	0.00
SERVICIOS BÁSICOS	0.00	0.00	4,418,785.39	469,814.59	4,888,600.00	0.00
SERVICIOS DE ARRENDAMIENTO	0.00	0.00	170,733.76	232.00	170,501.76	0.00



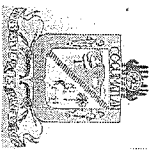
AYUNTAMIENTO CONSTITUCIONAL
 DE COQUIMATLAN, COL.
 SECRETARÍA DE FISCALÍA



MUNICIPIO DE COQUIMATLAN, COL.
 Sistema Integral de Contabilidad Gubernamental
BALANZA DE COMPROBACION
 DEL 1 DE ENERO AL 30 DE SEPTIEMBRE DE 2019

[Handwritten signatures]

Descripción	Saldo Anterior		Movimientos		Saldo Actual	
	Debe	Haber	Debe	Haber	Debe	Haber
SERVICIOS PROFESIONALES, CIENTÍFICOS Y TÉCNICOS Y OTROS SERVICIOS	0.00	0.00	155,845.76	34,800.00	121,045.76	0.00
SERVICIOS FINANCIEROS, BANCARIOS Y COMERCIALES	0.00	0.00	17,292.21	0.00	17,292.21	0.00
SERVICIOS DE INSTALACION, REPARACION, MANTENIMIENTO Y CONSERVACION	0.00	0.00	1,181,203.68	51,964.99	1,129,238.69	0.00
SERVICIOS DE COMUNICACION SOCIAL Y PUBLICIDAD	0.00	0.00	24,620.00	0.00	24,620.00	0.00
SERVICIOS DE TRASLADO Y VIATICOS	0.00	0.00	54,117.28	0.00	54,117.28	0.00
SERVICIOS OFICIALES	0.00	0.00	965,663.49	13,817.08	951,846.41	0.00
OTROS SERVICIOS GENERALES	0.00	0.00	1,449,332.98	10,326.98	1,439,006.00	0.00
TRANSFERENCIAS, ASIGNACIONES, SUBSIDIOS Y OTRAS AYUDAS	0.00	0.00	4,885,211.48	24,200.00	4,861,011.48	0.00
TRANSFERENCIAS AL RESTO DEL SECTOR PUBLICO	0.00	0.00	4,500,000.00	0.00	4,500,000.00	0.00
TRANSFERENCIAS A ENTIDADES FEDERATIVAS Y MUNICIPIOS	0.00	0.00	4,500,000.00	0.00	4,500,000.00	0.00
AYUDAS SOCIALES	0.00	0.00	385,211.48	24,200.00	361,011.48	0.00
AYUDAS SOCIALES A PERSONAS	0.00	0.00	219,236.00	18,500.00	200,736.00	0.00
AYUDAS SOCIALES A INSTITUCIONES	0.00	0.00	165,975.48	5,700.00	160,275.48	0.00
INTERESES, COMISIONES Y OTROS GASTOS DE LA DEUDA PÚBLICA	0.00	0.00	607,134.59	0.00	607,134.59	0.00
INTERESES DE LA DEUDA PUBLICA	0.00	0.00	607,134.59	0.00	607,134.59	0.00
INTERESES DE LA DEUDA PÚBLICA INTERNA	0.00	0.00	607,134.59	0.00	607,134.59	0.00
CUENTAS DE CIERRE CONTABLE	0.00	0.00	0.00	0.00	0.00	0.00
CUENTAS DE ORDEN CONTABLES	0.00	0.00	0.00	0.00	0.00	0.00
CUENTAS DE ORDEN PRESUPUESTARIAS	0.00	0.00	0.00	0.00	0.00	0.00
LEY DE INGRESOS	0.00	0.00	272,163,096.72	272,163,096.72	0.00	0.00
LEY DE INGRESOS ESTIMADA	0.00	0.00	92,272,797.12	0.00	92,272,797.12	0.00
IMPUESTOS	0.00	0.00	5,524,993.97	0.00	5,524,993.97	0.00
DERECHOS	0.00	0.00	4,379,874.62	0.00	4,379,874.62	0.00
PRODUCTOS DE TIPO CORRIENTE	0.00	0.00	1,891,684.81	0.00	1,891,684.81	0.00
APROVECHAMIENTOS DE TIPO CORRIENTE	0.00	0.00	113,593.72	0.00	113,593.72	0.00
PARTICIPACIONES Y APORTACIONES.	0.00	0.00	80,362,650.00	0.00	80,362,650.00	0.00
LEY DE INGRESOS POR EJECUTAR	0.00	0.00	85,931,351.19	99,946,577.42	14,015,226.23	0.00
IMPUESTOS	0.00	0.00	5,532,761.21	5,524,993.97	7,767.24	0.00
DERECHOS	0.00	0.00	4,053,634.17	4,379,874.62	325,240.45	0.00
PRODUCTOS DE TIPO CORRIENTE	0.00	0.00	223,159.34	1,893,384.10	1,670,224.76	0.00
APROVECHAMIENTOS DE TIPO CORRIENTE	0.00	0.00	5,057,900.27	113,593.72	4,944,306.55	0.00



Descripción

MUNICIPIO DE COQUIMATLAN, COL.
 Sistema Integral de Contabilidad Gubernamental
BALANZA DE COMPROBACION
 DEL 1 DE ENERO AL 30 DE SEPTIEMBRE DE 2019

Descripción	Saldo Anterior		Movimientos		Saldo Actual	
	Debe	Haber	Debe	Haber	Debe	Haber
PARTICIPACIONES Y APORTACIONES.	0.00	0.00	71,063,896.20	88,034,731.01	0.00	16,970,834.81
MODIFICACIONES A LA LEY DE INGRESOS ESTIMADA	0.00	0.00	7,319,963.38	0.00	7,319,963.38	0.00
PARTICIPACIONES Y APORTACIONES.	0.00	0.00	7,319,963.38	0.00	7,319,963.38	0.00
LEY DE INGRESOS DEVENGADA	0.00	0.00	86,285,168.11	86,285,168.11	0.00	0.00
IMPUESTOS	0.00	0.00	5,532,761.21	5,532,761.21	0.00	0.00
DERECHOS	0.00	0.00	4,053,634.17	4,053,634.17	0.00	0.00
PRODUCTOS DE TIPO CORRIENTE	0.00	0.00	224,858.63	224,858.63	0.00	0.00
APROVECHAMIENTOS DE TIPO CORRIENTE	0.00	0.00	5,057,900.27	5,057,900.27	0.00	0.00
PARTICIPACIONES Y APORTACIONES.	0.00	0.00	71,416,013.83	71,416,013.83	0.00	0.00
LEY DE INGRESOS RECAUDADA	0.00	0.00	353,816.92	85,931,351.19	0.00	85,577,534.27
IMPUESTOS	0.00	0.00	0.00	5,532,761.21	0.00	5,532,761.21
DERECHOS	0.00	0.00	0.00	4,053,634.17	0.00	4,053,634.17
PRODUCTOS DE TIPO CORRIENTE	0.00	0.00	1,699.29	223,159.34	0.00	221,460.05
APROVECHAMIENTOS DE TIPO CORRIENTE	0.00	0.00	0.00	5,057,900.27	0.00	5,057,900.27
PARTICIPACIONES Y APORTACIONES.	0.00	0.00	352,117.63	71,063,896.20	0.00	70,711,778.57
PRESUPUESTO DE EGRESOS	0.00	0.00	426,419,796.72	426,419,796.72	0.00	0.00
PRESUPUESTO DE EGRESOS APROBADO	0.00	0.00	0.00	92,272,797.12	0.00	92,272,797.12
SERVICIOS PERSONALES	0.00	0.00	0.00	59,223,411.86	0.00	59,223,411.86
MATERIALES Y SUMINISTROS	0.00	0.00	0.00	4,400,067.37	0.00	4,400,067.37
SERVICIOS GENERALES	0.00	0.00	0.00	9,097,896.57	0.00	9,097,896.57
TRANSFERENCIAS, ASIGNACIONES, SUBSIDIOS Y OTRAS AYUDAS	0.00	0.00	0.00	6,419,997.08	0.00	6,419,997.08
BIENES MUEBLES, INMUEBLES E INTANGIBLES	0.00	0.00	0.00	78,103.92	0.00	78,103.92
INVERSION PUBLICA	0.00	0.00	0.00	10,948,853.00	0.00	10,948,853.00
DEUDA PUBLICA	0.00	0.00	0.00	2,104,467.32	0.00	2,104,467.32
PRESUPUESTO DE EGRESOS POR EJERCER	0.00	0.00	126,454,040.09	100,691,182.55	25,762,857.54	0.00
SERVICIOS PERSONALES	0.00	0.00	64,836,043.82	42,186,630.36	22,649,413.46	0.00
MATERIALES Y SUMINISTROS	0.00	0.00	5,390,377.98	3,993,578.90	1,396,799.08	0.00
SERVICIOS GENERALES	0.00	0.00	15,458,622.59	13,016,156.46	2,442,466.13	0.00
TRANSFERENCIAS, ASIGNACIONES, SUBSIDIOS Y OTRAS AYUDAS	0.00	0.00	6,559,412.31	4,995,426.71	1,563,985.60	0.00
BIENES MUEBLES, INMUEBLES E INTANGIBLES	0.00	0.00	684,623.92	636,686.59	47,937.33	0.00
INVERSION PUBLICA	0.00	0.00	29,693,002.09	24,093,233.06	5,600,000.00	0.00
DEUDA PUBLICA	0.00	0.00	3,831,957.38	11,769,470.47	7,937,512.09	0.00
MODIFICACIONES AL PRESUPUESTO DE EGRESOS APROBADO	0.00	0.00	25,792,077.86	33,112,041.24	7,319,963.38	0.00
SERVICIOS PERSONALES	0.00	0.00	5,319,023.25	5,319,023.25	0.00	0.00

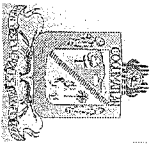
SECRETARÍA

AYUNTAMIENTO DE COQUIMATLAN

CONSTRUCCION

COQUIMATLAN

2019




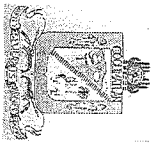
Descripción

MUNICIPIO DE COQUIMATLAN, COL.
 Sistema Integral de Contabilidad Gubernamental
BALANZA DE COMPROBACION
 DEL 1 DE ENERO AL 30 DE SEPTIEMBRE DE 2019

Descripción	Saldo Anterior		Movimientos		Saldo Actual	
	Debe	Haber	Debe	Haber	Debe	Haber
MATERIALES Y SUMINISTROS	0.00	0.00	970,891.06	896,848.19	74,042.87	0.00
SERVICIOS GENERALES	0.00	0.00	4,573,733.91	5,774,942.38	0.00	1,201,208.47
TRANSFERENCIAS, ASIGNACIONES, SUBSIDIOS Y OTRAS AYUDAS	0.00	0.00	110,215.23	115,215.23	0.00	5,000.00
BIENES MUEBLES, INMUEBLES E INTANGIBLES	0.00	0.00	304,090.60	606,520.00	0.00	302,429.40
INVERSION PUBLICA	0.00	0.00	12,858,780.71	18,744,149.09	0.00	5,885,368.38
DEUDA PUBLICA	0.00	0.00	1,655,343.10	1,655,343.10	0.00	0.00
PRESUPUESTO DE EGRESOS COMPROMETIDO	0.00	0.00	75,952,713.33	70,762,257.02	5,190,456.31	0.00
SERVICIOS PERSONALES	0.00	0.00	37,161,215.82	37,161,215.82	0.00	0.00
MATERIALES Y SUMINISTROS	0.00	0.00	3,105,385.17	3,098,974.99	6,410.18	0.00
SERVICIOS GENERALES	0.00	0.00	9,023,378.19	9,023,378.19	0.00	0.00
TRANSFERENCIAS, ASIGNACIONES, SUBSIDIOS Y OTRAS AYUDAS	0.00	0.00	4,909,411.48	4,909,411.48	0.00	0.00
BIENES MUEBLES, INMUEBLES E INTANGIBLES	0.00	0.00	332,595.99	332,595.99	0.00	0.00
INVERSION PUBLICA	0.00	0.00	11,234,452.35	6,050,406.22	5,184,046.13	0.00
DEUDA PUBLICA	0.00	0.00	10,186,274.33	10,186,274.33	0.00	0.00
PRESUPUESTO DE EGRESOS DEVENGADO	0.00	0.00	70,349,583.96	67,949,182.17	2,400,401.79	0.00
SERVICIOS PERSONALES	0.00	0.00	37,161,215.82	37,161,215.82	0.00	0.00
MATERIALES Y SUMINISTROS	0.00	0.00	3,005,512.57	2,811,352.67	194,159.90	0.00
SERVICIOS GENERALES	0.00	0.00	8,739,717.55	8,652,187.99	87,529.56	0.00
TRANSFERENCIAS, ASIGNACIONES, SUBSIDIOS Y OTRAS AYUDAS	0.00	0.00	4,909,411.48	4,909,411.48	0.00	0.00
BIENES MUEBLES, INMUEBLES E INTANGIBLES	0.00	0.00	332,595.99	332,595.99	0.00	0.00
INVERSION PUBLICA	0.00	0.00	6,050,406.22	5,142,849.77	907,556.45	0.00
DEUDA PUBLICA	0.00	0.00	10,150,724.33	8,939,568.45	1,211,155.88	0.00
PRESUPUESTO DE EGRESOS EJERCIDO	0.00	0.00	67,771,288.27	60,756,621.88	7,014,666.39	0.00
SERVICIOS PERSONALES	0.00	0.00	37,296,336.58	37,253,840.53	42,496.05	0.00
MATERIALES Y SUMINISTROS	0.00	0.00	2,794,558.63	2,794,558.63	0.00	0.00
SERVICIOS GENERALES	0.00	0.00	8,352,951.91	7,923,257.51	429,694.40	0.00
TRANSFERENCIAS, ASIGNACIONES, SUBSIDIOS Y OTRAS AYUDAS	0.00	0.00	4,914,511.48	4,914,511.48	0.00	0.00
BIENES MUEBLES, INMUEBLES E INTANGIBLES	0.00	0.00	332,595.99	332,595.99	0.00	0.00
INVERSION PUBLICA	0.00	0.00	5,142,849.77	5,142,849.77	0.00	0.00
DEUDA PUBLICA	0.00	0.00	8,937,483.91	2,395,007.97	6,542,475.94	0.00
PRESUPUESTO DE EGRESOS PAGADO	0.00	0.00	60,100,093.21	875,714.74	60,974,807.95	0.00
SERVICIOS PERSONALES	0.00	0.00	36,960,231.82	428,729.47	37,388,961.29	0.00
MATERIALES Y SUMINISTROS	0.00	0.00	2,794,558.63	65,903.29	2,860,461.92	0.00
SERVICIOS GENERALES	0.00	0.00	7,621,134.51	281,719.56	7,902,854.07	0.00

Fecha: 12/10/2019 08:38:38 a.m.






MUNICIPIO DE COQUIMATLÁN, COL.
 Sistema Integral de Contabilidad Gubernamental
BALANZA DE COMPROBACION
 DEL 1 DE ENERO AL 30 DE SEPTIEMBRE DE 2019

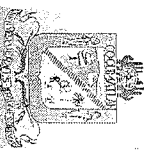
[Firma]
[Firma]

Descripción	Saldo Anterior		Movimientos		Saldo Actual	
	Debe	Haber	Debe	Haber	Debe	Haber
TRANSFERENCIAS, ASIGNACIONES, SUBSIDIOS Y OTRAS AYUDAS	0.00	0.00	4,890,311.48	29,300.00	4,861,011.48	0.00
BIENES MUEBLES, INMUEBLES E INTANGIBLES	0.00	0.00	332,595.99	0.00	332,595.99	0.00
INVERSION PUBLICA	0.00	0.00	5,142,849.77	0.00	5,142,849.77	0.00
DEUDA PUBLICA	0.00	0.00	2,358,411.01	70,062.42	2,288,348.59	0.00
CUENTAS DE CIERRE PRESUPUESTARIO						
TOTAL:	182,228,462.04	182,228,462.04	1,007,093,020.61	1,007,093,020.61	473,961,418.04	473,961,418.04

[Firma]



AYUNTAMIENTO CONSTITUCIONAL
 DE COQUIMATLÁN, COL.
 2018-2021
 SECRETARÍA



Análisis por: Clasificación por Rubro de Ingresos


Clave Presupuestaria Descripción
Rubro-Tipo-Clase-Conc

MUNICIPIO DE COQUIMATLAN, COL.
Sistema Integral de Contabilidad Gubernamental
ESTADO ANALITICO DE INGRESOS
DEL 1 DE SEPTIEMBRE AL 30 DE SEPTIEMBRE DE 2019

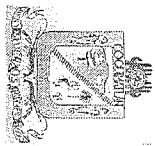
[Handwritten signatures and initials]

	Est Sep-Sep	PRM Sep-Sep	Dev Sep-Sep	Rec Sep-Sep	PRR Sep-Sep
01 IMPUESTOS	345,252.45	345,252.45	103,373.18	103,373.18	241,879.27
02 IMPUESTOS SOBRE EL PATRIMONIO	261,240.92	261,240.92	55,448.30	55,448.30	205,792.62
01 IMPUESTO PREDIAL	261,240.92	261,240.92	55,448.30	55,448.30	205,792.62
01 IMPUESTO PREDIAL URBANO EDIFICADO	78,740.95	78,740.95	27,741.80	27,741.80	50,999.15
02 IMPUESTO PREDIAL URBANO NO EDIFICADO	14,361.83	14,361.83	3,739.00	3,739.00	10,622.83
03 IMPUESTO PREDIAL RÚSTICO	148,862.42	148,862.42	16,207.68	16,207.68	132,654.74
04 IMPUESTO PREDIAL PARCELAS	6,372.66	6,372.66	2,169.54	2,169.54	4,203.12
05 IMPUESTO PREDIAL CEMENTERIOS	17,383.58	17,383.58	6,470.80	6,470.80	10,912.78
06 DESCUENTOS Y BONIFICACIONES POR PRONTO PAGO	0.00	0.00	0.00	0.00	0.00
08 DESCUENTOS Y BONIFICACIONES DISCAPACITADOS Y TERCERA EDAD	-4,480.52	-4,480.52	-880.52	-880.52	-3,600.00
03 IMPUESTOS SOBRE LA PRODUCCIÓN, EL CONSUMO Y LAS TRANSACCIONES	74,395.57	74,395.57	21,744.95	21,744.95	52,650.62
01 IMPUESTO SOBRE TRANSMISIONES PATRIMONIALES	74,395.57	74,395.57	21,744.95	21,744.95	52,650.62
07 ACCESORIOS DE IMPUESTOS	9,615.96	9,615.96	26,179.93	26,179.93	-16,563.97
01 ACCESORIOS DE IMPUESTO PREDIAL	9,615.96	9,615.96	26,179.93	26,179.93	-16,563.97
01 GASTOS DE EJECUCIÓN	9,538.21	9,538.21	334.07	334.07	9,204.14
02 MULTAS	0.00	0.00	1,013.88	1,013.88	-1,013.88
03 RECARGOS	151,316.80	151,316.80	24,831.98	24,831.98	126,484.82
05 HONORARIOS DE NOTIFICACIÓN	77.75	77.75	0.00	0.00	77.75
06 DESCUENTOS EN RECARGOS	-151,316.80	-151,316.80	0.00	0.00	-151,316.80
04 DERECHOS	286,938.43	286,938.43	400,760.88	400,760.88	-113,822.45
01 DERECHOS POR EL USO, GOCE, APROVECHAMIENTO O EXPLOTACIÓN DE BIENES DE DOMINIO PÚBLICO	13,743.92	13,743.92	51,804.85	51,804.85	-38,060.93
01 USO DE VÍAS Y ÁREAS PÚBLICAS	13,743.92	13,743.92	51,804.85	51,804.85	-38,060.93
04 ESTACIONAMIENTO PÚBLICO DE PROPIEDAD MUNICIPAL	0.00	0.00	0.00	0.00	0.00
06 USO PARA PUESTOS FIJOS, SEMIJIJOS, AMBULANTES Y TIANGUIS	13,743.92	13,743.92	51,804.85	51,804.85	-38,060.93
08 OTROS NO ESPECIFICADOS	0.00	0.00	0.00	0.00	0.00
03 DERECHOS POR PRESTACIÓN DE SERVICIOS	201,629.49	201,629.49	59,458.22	59,458.22	142,171.27
01 INGRESOS FINANCIEROS	32,571.20	32,571.20	26,010.13	26,010.13	6,561.07
01 INTERESE GANADOS DE GASTO CORRIENTE	29,487.37	29,487.37	5,976.42	5,976.42	23,510.95
02 INTERESES GANADOS DE FAIS	2,403.14	2,403.14	19,443.06	19,443.06	-17,039.92
03 INTERESE GANADOS DE FORTAMUN	680.69	680.69	590.65	590.65	90.04
02 ALUMBRADO PÚBLICO	147,531.72	147,531.72	2,452.92	2,452.92	145,078.80
01 RECAUDACION CFE	147,531.72	147,531.72	0.00	0.00	147,531.72
02 RECAUDACION TESORERIA	0.00	0.00	2,452.92	2,452.92	-2,452.92
03 ASEO PÚBLICO	0.00	0.00	0.00	0.00	0.00
04 CEMENTERIOS	2,747.90	2,747.90	2,821.96	2,821.96	-74.06
05 RASTRO	18,778.67	18,778.67	28,153.21	28,153.21	-9,374.54

[Handwritten signature]



SECRETARÍA



Análisis por: Clasificación por Rubro de Ingresos


Clave Presupuestaria Descripción
Rubro-Tipo-Clase-Conc

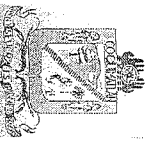
MUNICIPIO DE COQUIMATLAN, COL.
Sistema Integral de Contabilidad Gubernamental
ESTADO ANALITICO DE INGRESOS
DEL 1 DE SEPTIEMBRE AL 30 DE SEPTIEMBRE DE 2019

	Est Sep-Sep	PMI Sep-Sep	Dev Sep-Sep	Rec Sep-Sep	PRR Sep-Sep
04 OTROS DERECHOS					
01 LICENCIAS, PERMISOS, AUTORIZACIONES Y REFERENDOS	71,565.02	71,565.02	289,497.81	289,497.81	-217,932.79
01 PERMISOS DE CONSTRUCCIÓN	489.81	489.81	219,165.17	219,165.17	-218,675.36
03 PERMISO PARA DEMOLICIÓN	0.00	0.00	1,234.19	1,234.19	-1,234.19
05 PERMISO PARA CONSTRUCCIÓN DE ALBERCAS	0.00	0.00	0.00	0.00	0.00
06 PERMISO PARA BARDEOS	0.00	0.00	0.00	0.00	0.00
07 PERMISO PARA OBRAS DE LOS GOBIERNOS FEDERAL Y ESTATAL	323.77	323.77	0.00	0.00	323.77
09 OTROS PERMISOS DE CONTRUCCÓN	0.00	0.00	8.45	8.45	-8.45
10 ALINEAMIENTOS	83.02	83.02	84.49	84.49	-1.47
11 DESIGNACIÓN DE NÚMERO OFICIAL	0.00	0.00	369.71	369.71	-369.71
13 DICTAMEN DE VOCACIÓN DE SUELO	0.00	0.00	675.92	675.92	-675.92
15 LICENCIA PARA ROMPER PAVIMENTOS, BANQUETAS O MACHUELOS.	0.00	0.00	1,533.48	1,533.48	-1,533.48
16 AUTORIZACIÓN DE PROGRAMA PARCIAL DE URBANIZACIÓN	83.02	83.02	337.96	337.96	-254.94
20 LICENCIA DE URBANIZACIÓN	0.00	0.00	37,450.20	37,450.20	-37,450.20
22 SUPERVISIÓN DE OBRAS	0.00	0.00	172,654.84	172,654.84	-172,654.84
23 INCORPORACIÓN MUNICIPAL	0.00	0.00	0.00	0.00	0.00
24 CERTIFICADO DE HABITABILIDAD.	0.00	0.00	0.00	0.00	0.00
25 INSCRIPCIÓN O REFERENDO COMO PERTO DE OBRA.	0.00	0.00	4,815.93	4,815.93	-4,815.93
02 ANUNCIOS Y PUBLICIDAD	0.00	0.00	506.94	506.94	-506.94
01 PUBLICIDAD PERMANENTE	0.00	0.00	506.94	506.94	-506.94
03 BEBIDAS ALCOHOLICAS	31,994.56	31,994.56	27,292.66	27,292.66	4,701.90
01 EXPEDICIÓN DE LICENCIAS PARA FUNCIONAMIENTO DE ESTABLECIMIENTO	3,951.57	3,951.57	1,505.26	1,505.26	2,446.31
02 REFERENDO DE ANUAL DE LICENCIA	18,620.44	18,620.44	4,495.82	4,495.82	14,124.62
03 CAMBIO DE DOMICILIO	0.00	0.00	0.00	0.00	0.00
04 CAMBIO DE PROPIETARIO	83.02	83.02	0.00	0.00	83.02
05 HORAS EXTRAS	7,928.22	7,928.22	8,026.61	8,026.61	-98.39
07 PERMISO PARA FUNCIONAMIENTO TEMPORAL	1,411.31	1,411.31	13,264.97	13,264.97	-11,853.66
05 REGISTROS, CERTIFICACIONES Y LEGALIZACIONES	14,229.28	14,229.28	24,907.66	24,907.66	-10,678.38
01 EN OFICINAS	14,030.04	14,030.04	14,025.34	14,025.34	4.70
02 A DOMICILIO	0.00	0.00	2,027.76	2,027.76	-2,027.76
03 DIVORCIOS	199.24	199.24	8,854.56	8,854.56	-8,655.32
06 CATASTRO	21,407.30	21,407.30	10,876.55	10,876.55	10,530.75
02 INFORMES Y CERTIFICACIONES DE CATASTRO	5,728.24	5,728.24	4,528.61	4,528.61	1,199.63
03 AVALLIOS, ASIGNACION DE CLAVES Y MEDICIONES	10,012.56	10,012.56	5,347.94	5,347.94	4,664.62
04 FUSIONES, SUBDIVISIONES, RELOTIFICACIONES, CESIONES Y REGISTROS	5,666.50	5,666.50	570.10	570.10	5,096.40
07 ECOLOGÍA	0.00	0.00	4,205.48	4,205.48	-4,205.48

[Handwritten signature]

[Handwritten signatures]





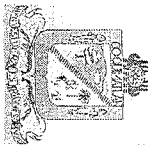
MUNICIPIO DE COQUIMATLAN, COL.
Sistema Integral de Contabilidad Gubernamental
ESTADO ANALITICO DE INGRESOS
DEL 1 DE SEPTIEMBRE AL 30 DE SEPTIEMBRE DE 2019

Análisis por: Clasificación por Rubro de Ingresos

Clave Presupuestaria Descripción
Rubro-Tipo-Clase-Conc

	Est Sep-Sep	PRM Sep-Sep	Dev Sep-Sep	Rec Sep-Sep	PRR Sep-Sep
01 DICTAMEN DE FACTIBILIDAD					
03 AUTORIZACIÓN PARA PODA O DERRIBO DE ÁRBOL	0.00	0.00	4,205.48	4,205.48	-4,205.48
08 DIVERSAS CERTIFICACIONES	0.00	0.00	0.00	0.00	0.00
02 CERTIFICACIÓN DE RESIDENCIA	3,444.07	3,444.07	2,593.35	2,593.35	850.72
04 CONSTANCIAS	99.62	99.62	0.00	0.00	99.62
05 REGISTRO DEL RIESGO DE SINIESTRALIDAD	996.23	996.23	929.39	929.39	66.84
01 PRODUCTOS	2,348.22	2,348.22	1,663.96	1,663.96	684.26
01 PRODUCTOS DERIVADOS DEL USO Y APROVECHAMIENTO DE BIENES NO SUJETOS A RÉGIMEN DE DOMINIO PÚBLICO	187,666.04	187,666.04	168.98	168.98	187,497.06
01 VENTA DE BIENES MUEBLES E INMUEBLES	187,500.00	187,500.00	0.00	0.00	187,500.00
03 FORMAS IMPRESAS	166.04	166.04	168.98	168.98	-2.94
06 APROVECHAMIENTOS	1,256.89	1,256.89	18,582.63	18,582.63	-17,325.74
01 APROVECHAMIENTOS	1,256.89	1,256.89	18,582.63	18,582.63	-17,325.74
02 MULTAS	1,256.89	1,256.89	5,257.14	5,257.14	-4,000.25
01 MULTAS POR FALTAS A LA REGLAMENTACIÓN MUNICIPAL	2,513.78	2,513.78	8,214.30	8,214.30	-5,700.52
04 DESCUENTO DE MULTAS	-1,256.89	-1,256.89	-2,957.16	-2,957.16	1,700.27
03 INDEMNIZACIONES	0.00	0.00	13,325.49	13,325.49	-13,325.49
09 OTROS APROVECHAMIENTOS	0.00	0.00	0.00	0.00	0.00
05 APOYOS	0.00	0.00	0.00	0.00	0.00
08 PARTICIPACIONES, APORTACIONES, CONVENIOS, INCENTIVOS DERIVADOS DE LA COLABORACIÓN FISCAL Y FONDOS DISTINTOS DE APORTACIONES	6,499,503.07	6,839,503.07	7,592,371.39	7,592,371.39	-752,868.32
01 PARTICIPACIONES	4,508,768.75	4,508,768.75	5,095,161.39	5,095,161.39	-586,392.64
01 FONDO GENERAL DE PARTICIPACIONES	2,735,288.00	2,735,288.00	2,796,954.81	2,796,954.81	-61,666.81
02 FONDO DE FOMENTO MUNICIPAL	1,182,488.00	1,182,488.00	1,174,522.06	1,174,522.06	7,965.94
03 TENENCIA	27.00	27.00	0.00	0.00	27.00
04 ISAN	54,340.00	54,340.00	61,908.74	61,908.74	-7,568.74
05 IEPIS	103,182.00	103,182.00	344,116.93	344,116.93	-240,934.93
06 FONDO DE FISCALIZACIÓN	109,095.00	109,095.00	116,113.85	116,113.85	-7,018.85
07 IEPIS GASOLINA Y DIESEL	78,286.00	78,286.00	0.00	0.00	78,286.00
09 PARTICIPACION ARTICULO 3-B LEY DE COORDINACION FISCAL FEDERAL	246,062.75	246,062.75	601,545.00	601,545.00	-355,482.25
02 APORTACIONES	1,990,734.32	2,330,734.32	2,497,218.00	2,497,218.00	-166,475.68
01 FONDO DE APORTACIÓN PARA LA INFRAESTRUCTURA SOCIAL	912,404.41	1,112,404.41	1,299,331.00	1,299,331.00	-186,926.59
01 FAIS DEL EJERCICIO	912,404.41	1,112,404.41	1,299,331.00	1,299,331.00	-186,926.59
02 FONDO DE APORTACIÓN PARA EL FORTALECIMIENTO DE LOS MUNICIPIOS	1,078,329.91	1,218,329.91	1,197,887.00	1,197,887.00	80,442.91
01 FORTAMUN DEL EJERCICIO	1,078,329.91	1,218,329.91	1,197,887.00	1,197,887.00	80,442.91
03 CONVENIOS	0.00	0.00	0.00	0.00	0.00

AYUNTAMIENTO DE COQUIMATLAN, COAHUILA DE ZARAGOZA
SECRETARÍA DE ADMINISTRACIÓN Y FINANZAS
CARRILLO DE LA ROSA, JOSÉ ANTONIO
10 de Septiembre de 2019
Pág.: 3




Análisis por: Clasificación por Rubro de Ingresos

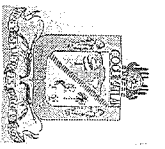
Clave Presupuestaria Descripción
Rubro-Tipo-Clase-Conc

- 06 CONVENIOS DE PROGRAMAS FEDERALES
- 25 PROGRAMA PROAGUA APARTADO URBANO APAUR 2019
- 26 PROGRAMA PROAGUA APARTADO RURAL APARURAL 2019

MUNICIPIO DE COQUIMATLAN, COL.
 Sistema Integral de Contabilidad Gubernamental
ESTADO ANALITICO DE INGRESOS
DEL 1 DE SEPTIEMBRE AL 30 DE SEPTIEMBRE DE 2019

	Est Sep-Sep	PMI Sep-Sep	Dev Sep-Sep	Rec Sep-Sep	PR Sep-Sep
	0.00	0.00	0.00	0.00	0.00
	0.00	0.00	0.00	0.00	0.00
	0.00	0.00	0.00	0.00	0.00
TOTAL:	7,320,616.88	7,660,616.88	8,115,257.06	8,115,257.06	-454,640.18





Análisis por: Objeto del Gasto


Clave Presupuestaria Descripción
Cap-Con-PGen-PEsp

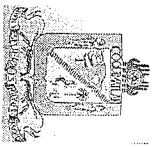
MUNICIPIO DE COQUIMATLAN, COL.
Sistema Integral de Contabilidad Gubernamental
ESTADO ANALITICO DEL EJERCICIO DEL PRESUPUESTO DE EGRESOS
DEL 1 DE SEPTIEMBRE AL 30 DE SEPTIEMBRE DE 2019

	Apr	Sep	Sep	PMI	Sep	Sep	Comp	Sep	Sep	DPC	Sep	Sep	Dev	Sep	Sep	Eje	Sep	Sep	Pag	Sep	Sep	Eje	Sep	Sep	
01 SERVICIOS PERSONALES																									
01 REMUNERACIONES AL PERSONAL DE CARACTER PERMANENTE	4,372,819.52	4,416,671.26	3,825,043.10	591,628.16	3,825,043.10	3,825,043.10	3,825,043.10	3,825,043.10	4,090,084.63	591,628.16															
03 SUELDOS BASE AL PERSONAL PERMANENTE	2,347,912.23	2,534,476.30	2,337,253.00	197,223.30	2,337,253.00	2,337,253.00	2,337,253.00	2,337,253.00	2,337,253.00	197,223.30															
01 SUELDO	1,612,833.71	1,787,556.34	1,620,563.82	166,992.52	1,620,563.82	1,620,563.82	1,620,563.82	1,620,563.82	1,620,563.82	166,992.52															
02 SOBRE SUELDO	508,404.54	508,404.54	484,356.02	24,048.52	484,356.02	484,356.02	484,356.02	484,356.02	484,356.02	24,048.52															
03 QUINQUENIOS	221,673.98	238,515.42	232,333.16	6,182.26	232,333.16	232,333.16	232,333.16	232,333.16	232,333.16	6,182.26															
03 REMUNERACIONES ADICIONALES Y ESPECIALES	579,617.10	572,751.20	278,837.90	293,913.30	278,837.90	278,837.90	278,837.90	278,837.90	278,837.90	293,913.30															
01 PRIMAS POR AÑOS DE SERVICIOS EFECTIVOS PRESTADOS	323,363.96	247,891.77	0.00	247,891.77	0.00	0.00	0.00	0.00	0.00	247,891.77															
02 PRIMAS DE VACACIONES, DOMINICAL Y GRATIFICACION DE FIN DE AÑO	60,000.00	60,000.00	15,500.00	44,500.00	15,500.00	15,500.00	15,500.00	15,500.00	15,500.00	44,500.00															
01 PRIMA VACACIONAL	0.00	0.00	6,000.00	-6,000.00	6,000.00	6,000.00	6,000.00	6,000.00	6,000.00	-6,000.00															
03 PRIMA DE RIESGO	10,000.00	10,000.00	9,500.00	500.00	9,500.00	9,500.00	9,500.00	9,500.00	9,500.00	500.00															
08 BONO EXTRAORDINARIO	50,000.00	50,000.00	0.00	50,000.00	0.00	0.00	0.00	0.00	0.00	50,000.00															
04 COMPENSACIONES	196,253.14	264,859.43	263,337.90	1,521.53	263,337.90	263,337.90	263,337.90	263,337.90	263,337.90	1,521.53															
01 COMPENSACIONES	196,253.14	264,859.43	263,337.90	1,521.53	263,337.90	263,337.90	263,337.90	263,337.90	263,337.90	1,521.53															
04 SEGURIDAD SOCIAL	419,887.54	216,498.21	206,292.44	10,205.77	206,292.44	206,292.44	206,292.44	206,292.44	206,292.44	10,205.77															
01 APORTACIONES DE SEGURIDAD SOCIAL	419,887.54	216,498.21	206,292.44	10,205.77	206,292.44	206,292.44	206,292.44	206,292.44	206,292.44	10,205.77															
01 CUOTAS AL IMSS	363,389.36	160,000.03	152,310.56	7,689.47	152,310.56	152,310.56	152,310.56	152,310.56	152,310.56	7,689.47															
02 PREVISION SOCIAL MULTIPLE	56,498.18	56,498.18	53,981.88	2,516.30	53,981.88	53,981.88	53,981.88	53,981.88	53,981.88	2,516.30															
05 OTRAS PRESTACIONES SOCIALES Y ECONOMICAS	870,040.03	937,582.93	851,822.26	85,760.67	851,822.26	851,822.26	851,822.26	851,822.26	867,448.17	85,760.67															
01 CUOTAS PARA EL FONDO DE AHORRO Y FONDO DE TRABAJO	256,904.07	305,262.52	265,766.10	39,496.42	265,766.10	265,766.10	265,766.10	265,766.10	281,392.01	39,496.42															
01 FONDO DE AHORRO	63,204.56	63,204.56	60,028.66	3,175.90	60,028.66	60,028.66	60,028.66	60,028.66	60,028.66	3,175.90															
02 FONDO DE PENSIONES	110,366.18	110,366.18	74,045.66	36,320.52	74,045.66	74,045.66	74,045.66	74,045.66	74,671.57	36,320.52															
03 LAUDOS	83,333.33	131,691.78	131,691.78	0.00	131,691.78	131,691.78	131,691.78	131,691.78	146,691.78	0.00															
04 PRESTACIONES CONTRACTUALES	613,135.96	632,320.41	586,056.16	46,264.25	586,056.16	586,056.16	586,056.16	586,056.16	586,056.16	46,264.25															
03 APOYO PARA ADQUISICION DE LENTES	0.00	675.05	675.05	0.00	675.05	675.05	675.05	675.05	675.05	0.00															
09 AYUDA DE TRANSPORTE	106,602.47	106,602.47	100,993.66	5,608.81	100,993.66	100,993.66	100,993.66	100,993.66	100,993.66	5,608.81															
10 AYUDA PARA RENTA	86,408.90	86,408.90	82,560.50	3,848.40	82,560.50	82,560.50	82,560.50	82,560.50	82,560.50	3,848.40															
17 BECAS	39,058.94	39,246.95	35,303.30	3,943.65	35,303.30	35,303.30	35,303.30	35,303.30	35,303.30	3,943.65															
24 BONO DE ASISTENCIA PERFECTA	126,737.32	138,657.32	162,879.01	-24,221.69	162,879.01	162,879.01	162,879.01	162,879.01	162,879.01	-24,221.69															
25 BONO DE CUMPLEANOS	5,047.00	5,047.00	4,900.00	147.00	4,900.00	4,900.00	4,900.00	4,900.00	4,900.00	147.00															
46 CANASTA BÁSICA	192,838.64	198,478.25	191,195.34	7,282.91	191,195.34	191,195.34	191,195.34	191,195.34	191,195.34	7,282.91															
54 GUARDERIA	8,160.12	8,921.90	7,549.30	1,372.60	7,549.30	7,549.30	7,549.30	7,549.30	7,549.30	1,372.60															
59 FONDO DE RETIRO	48,282.57	48,282.57	0.00	48,282.57	0.00	0.00	0.00	0.00	0.00	48,282.57															

Fecha: 12/10/2019 08:45:48 a.m.

Apr: Aprobado, PMT: Presupuesto Modificado, Comp: Comprometido, DPC: Disponible para Comprometer, Dev: Devengado, Eje: Ejercicio, Pag: Pagado, SEje: Sub Ejercicio





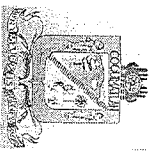
Análisis por: Objeto del Gasto

Clave Presupuestaria Descripción

Cap-Con-Pgen-Pesp

MUNICIPIO DE COQUIMATLAN, COL.
 Sistema Integral de Contabilidad Gubernamental
ESTADO ANALITICO DEL EJERCICIO DEL PRESUPUESTO DE EGRESOS
DEL 1 DE SEPTIEMBRE AL 30 DE SEPTIEMBRE DE 2019

	Apr Sep-Sep	PIM Sep-Sep	Comp Sep-Sep	Dpc Sep-Sep	Dev Sep-Sep	Eje Sep-Sep	Pag Sep-Sep	SEje Sep-Sep
07 PAGO DE ESTIMULOS A SERVIDORES PUBLICOS								
01 ESTIMULOS	155,362.62	155,362.62	150,837.50	4,525.12	150,837.50	150,837.50	150,837.50	4,525.12
02 GASTOS DE REPRESENTACION	155,362.62	155,362.62	150,837.50	4,525.12	150,837.50	150,837.50	150,837.50	4,525.12
02 MATERIALES Y SUMINISTROS	430,753.87	299,733.64	248,027.24	51,706.40	241,617.06	248,972.82	255,352.82	58,116.58
01 MATERIALES DE ADMINISTRACION, EMISION DE DOCUMENTOS Y ARTICULOS OFICIALES	46,159.82	29,751.61	29,465.53	286.08	29,465.53	19,583.69	25,963.69	286.08
01 MATERIALES, ÚTILES Y EQUIPOS MENORES DE OFICINA	46,159.82	29,751.61	29,465.53	286.08	29,465.53	19,583.69	25,963.69	286.08
01 MATERIAL Y ÚTILES DE OFICINA	28,201.52	10,091.54	10,091.54	0.00	10,091.54	9,017.80	9,017.80	0.00
03 MATERIAL DE IMPRESIÓN Y REPRODUCCIÓN	5,596.64	7,331.20	7,331.20	0.00	7,331.20	4,509.54	10,889.54	0.00
04 MATERIAL Y ÚTILES DE IMPRESIÓN	12,361.66	12,328.87	12,042.79	286.08	12,042.79	6,056.35	6,056.35	286.08
04 MATERIALES Y ARTICULOS DE CONSTRUCCION Y DE REPARACION	17,769.78	51,420.32	0.00	51,420.32	0.00	0.00	0.00	51,420.32
06 MATERIAL ELÉCTRICO Y ELECTRÓNICO	10,900.32	51,420.32	0.00	51,420.32	0.00	0.00	0.00	51,420.32
01 MATERIAL ELÉCTRICO Y ELECTRÓNICO PARA OFICINAS ADMINISTRATIVAS	9,748.95	0.00	0.00	0.00	0.00	0.00	0.00	0.00
02 MATERIAL ELÉCTRICO PARA EL SISTEMA DE ALUMBRADO PUBLICO	1,151.37	51,420.32	0.00	51,420.32	0.00	0.00	0.00	51,420.32
09 OTROS MATERIALES Y ARTICULOS DE CONSTRUCCION Y REPARACION	6,869.46	0.00	0.00	0.00	0.00	0.00	0.00	0.00
01 OTROS MATERIALES Y ARTICULOS DE CONSTRUCCION Y REPARACION	6,869.46	0.00	0.00	0.00	0.00	0.00	0.00	0.00
05 PRODUCTOS QUÍMICOS, FARMACEUTICOS Y DE LABORATORIO	291.99	0.00	0.00	0.00	0.00	0.00	0.00	0.00
02 FERTILIZANTES, PESTICIDAS Y OTROS AGROQUÍMICOS	291.99	0.00	0.00	0.00	0.00	0.00	0.00	0.00
01 HIERBICIDAS Y PLAGUICIDAS	291.99	0.00	0.00	0.00	0.00	0.00	0.00	0.00
06 COMBUSTIBLES, LUBRICANTES Y ADITIVOS	306,071.78	213,361.80	213,361.80	0.00	206,951.62	219,128.82	219,128.82	6,410.18
01 COMBUSTIBLES, LUBRICANTES Y ADITIVOS	306,071.78	213,361.80	213,361.80	0.00	206,951.62	219,128.82	219,128.82	6,410.18
01 GASOLINA	306,071.78	213,361.80	213,361.80	0.00	206,951.62	219,128.82	219,128.82	6,410.18
07 VESTUARIO, BLANCOS, PRENDAS DE PROTECCION Y ARTICULOS DEPORTIVOS	59,780.36	5,199.91	5,199.91	0.00	5,199.91	5,199.91	5,199.91	0.00
01 VESTUARIO Y UNIFORMES	52,842.15	0.00	0.00	0.00	0.00	0.00	0.00	0.00
01 UNIFORMES	52,842.15	0.00	0.00	0.00	0.00	0.00	0.00	0.00
02 PRENDAS DE SEGURIDAD Y PROTECCIÓN PERSONAL	1,272.99	0.00	0.00	0.00	0.00	0.00	0.00	0.00
01 ROPA Y EQUIPO DE SEGURIDAD	1,272.99	0.00	0.00	0.00	0.00	0.00	0.00	0.00
03 ARTICULOS DEPORTIVOS	5,665.22	5,199.91	5,199.91	0.00	5,199.91	5,199.91	5,199.91	0.00



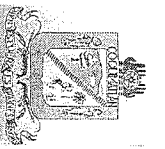
Análisis por: Objeto del Gasto

Clave Presupuestaria Descripción
Cap-Con-PGen-PEsp

MUNICIPIO DE COQUIMATLAN, COL.
Sistema Integral de Contabilidad Gubernamental
ESTADO ANALITICO DEL EJERCICIO DEL PRESUPUESTO DE EGRESOS
DEL 1 DE SEPTIEMBRE AL 30 DE SEPTIEMBRE DE 2019

	Apr Sep-Sep	PTM Sep-Sep	Comp Sep-Sep	DPC Sep-Sep	Dev Sep-Sep	Eje Sep-Sep	Pag Sep-Sep	SEje Sep-Sep
01 BALONES, REDES, TROFEOS, RAQUETAS Y GUANTES	4,558.00	5,199.91	5,199.91	0.00	5,199.91	5,199.91	5,199.91	0.00
02 OTROS ARTICULOS DEPORTIVOS	1,107.22	0.00	0.00	0.00	0.00	0.00	0.00	0.00
09 HERRAMIENTAS, REFACCIONES Y ACCESORIOS MENORES	680.14	0.00	0.00	0.00	0.00	5,060.40	5,060.40	0.00
06 REFACCIONES Y ACCESORIOS MENORES DE EQUIPO DE TRANSPORTE	0.00	0.00	0.00	0.00	0.00	4,910.40	4,910.40	0.00
01 REFACCIONES Y ACCESORIOS MENORES DE EQUIPO DE TRANSPORTE	0.00	0.00	0.00	0.00	0.00	4,910.40	4,910.40	0.00
09 REFACCIONES Y ACCESORIOS MENORES OTROS BIENES MUEBLES	680.14	0.00	0.00	0.00	0.00	150.00	150.00	0.00
01 OTRAS REFACCIONES Y ACCESORIOS MENORES	680.14	0.00	0.00	0.00	0.00	150.00	150.00	0.00
03 SERVICIOS GENERALES	789,513.97	862,961.53	714,144.87	148,816.66	714,144.87	672,590.06	697,102.02	148,816.66
01 SERVICIOS BÁSICOS	396,661.28	600,124.66	451,308.00	148,816.66	451,308.00	452,994.00	455,021.98	148,816.66
01 ENERGÍA ELÉCTRICA	361,120.62	557,967.66	409,151.00	148,816.66	409,151.00	409,151.00	411,178.98	148,816.66
01 ENERGÍA ELÉCTRICA DE OFICINAS ADMINISTRATIVAS	87,678.99	73,568.00	73,568.00	0.00	73,568.00	73,568.00	46,483.00	0.00
02 ENERGÍA ELÉCTRICA DE ALUMBRADO PÚBLICO	273,441.63	484,399.66	335,583.00	148,816.66	335,583.00	335,583.00	364,695.98	148,816.66
04 TELEFONÍA TRADICIONAL	10,124.00	21,393.00	21,393.00	0.00	21,393.00	23,079.00	23,079.00	0.00
01 SERVICIO TELEFÓNICO CONVENCIONAL	10,124.00	21,393.00	21,393.00	0.00	21,393.00	23,079.00	23,079.00	0.00
07 SERVICIOS DE ACCESO A INTERNET REDES Y PROCESAMIENTO DE INFORMACIÓN	25,416.66	20,764.00	20,764.00	0.00	20,764.00	20,764.00	20,764.00	0.00
05 MANEJO Y ADMINISTRACIÓN DE SERVIDORES	25,416.66	20,764.00	20,764.00	0.00	20,764.00	20,764.00	20,764.00	0.00
02 SERVICIOS DE ARRENDAMIENTO	35,835.38	11,302.00	11,302.00	0.00	11,302.00	11,302.00	11,302.00	0.00
02 ARRENDAMIENTO DE EDIFICIOS	19,755.90	8,750.00	8,750.00	0.00	8,750.00	8,750.00	8,750.00	0.00
03 ARRENDAMIENTO DE EDIFICIOS PARA OFICINAS	19,755.90	8,750.00	8,750.00	0.00	8,750.00	8,750.00	8,750.00	0.00
09 OTROS ARRENDAMIENTOS	16,079.48	2,552.00	2,552.00	0.00	2,552.00	2,552.00	2,552.00	0.00
01 ARRENDAMIENTO DE MUEBLES PARA EVENTOS INCLUYE MANTENERÍA, LOMAS Y CARPAS.	16,079.48	2,552.00	2,552.00	0.00	2,552.00	2,552.00	2,552.00	0.00
03 SERVICIOS PROFESIONALES, CIENTÍFICOS, TÉCNICOS Y OTROS SERVICIOS	74,272.67	62,856.50	62,856.50	0.00	62,856.50	16,011.69	16,011.69	0.00
01 SERVICIOS LEGALES, DE CONTABILIDAD, AUDITORIA Y RELACIONADOS	2,272.67	2,961.69	2,961.69	0.00	2,961.69	2,961.69	2,961.69	0.00
02 SERVICIOS DE CONTABILIDAD, AUDITORIA Y ASESORIA CONTABLE Y FISCAL.	2,272.67	2,961.69	2,961.69	0.00	2,961.69	2,961.69	2,961.69	0.00
04 SERVICIOS DE CAPACITACIÓN	72,000.00	59,894.81	59,894.81	0.00	59,894.81	13,050.00	13,050.00	0.00
01 SERVICIOS DE PREPARACIÓN E IMPARTICIÓN DE CURSOS	72,000.00	59,894.81	59,894.81	0.00	59,894.81	13,050.00	13,050.00	0.00

SECRETARÍA
MUNICIPIO DE COQUIMATLAN, COL.
2019-2021



Análisis por: Objeto del Gasto

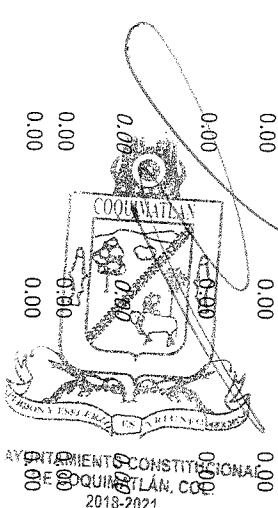
MUNICIPIO DE COQUIMATLAN, COL.
Sistema Integral de Contabilidad Gubernamental
ESTADO ANALITICO DEL EJERCICIO DEL PRESUPUESTO DE EGRESOS
DEL 1 DE SEPTIEMBRE AL 30 DE SEPTIEMBRE DE 2019

[Handwritten signatures and stamps]

Clave Presupuestaria Descripción
Cap-Con-Pgen-PEsp

Apr Sep-Sep P1M Sep-Sep Comp Sep-Sep DPC Sep-Sep Dev Sep-Sep Eje Sep-Sep Pag Sep-Sep SEje Sep-Sep

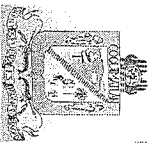
04	SERVICIOS FINANCIEROS, BANCARIOS Y COMERCIALES	4,617.20	1,179.33	1,179.33	0.00	1,179.33	1,179.33	1,179.33	1,179.33	0.00
01	SERVICIOS FINANCIEROS Y BANCARIOS	4,617.20	1,179.33	1,179.33	0.00	1,179.33	1,179.33	1,179.33	1,179.33	0.00
01	COMISIONES BANCARIAS	4,617.20	1,063.33	1,063.33	0.00	1,063.33	1,063.33	1,063.33	1,063.33	0.00
06	COMISIONES BANCARIAS FORTAMUN	0.00	116.00	116.00	0.00	116.00	116.00	116.00	116.00	0.00
05	SERVICIOS DE INSTALACION, REPARACION, MANTENIMIENTO Y CONSERVACION	93,672.87	69,424.40	69,424.40	0.00	69,424.40	71,125.40	91,470.40	91,470.40	0.00
01	CONSERVACION Y MANTENIMIENTO MENOR DE INMUEBLES	41,387.58	4,377.00	4,377.00	0.00	4,377.00	5,382.00	25,727.00	25,727.00	0.00
01	CONSERVACION Y MANTENIMIENTO MENOR DE EDIFICIOS	4,241.65	0.00	0.00	0.00	0.00	1,005.00	1,005.00	1,005.00	0.00
03	CONSERVACION Y MANTENIMIENTO MENOR DE AREAS VERDES	37,145.93	4,377.00	4,377.00	0.00	4,377.00	4,377.00	24,722.00	24,722.00	0.00
02	INSTALACION, REPARACION Y MANTENIMIENTO DE MOBILIARIO Y EQUIPO DE ADMINISTRACION, EDUCACIONAL Y RECREATIVO	1,243.76	0.00	0.00	0.00	0.00	696.00	696.00	696.00	0.00
01	MANTENIMIENTO DE MOBILIARIO Y EQUIPO DE ADMINISTRACION INCLUYE SEGURO	1,243.76	0.00	0.00	0.00	0.00	696.00	696.00	696.00	0.00
03	INSTALACION, REPARACION Y MANTENIMIENTO DE EQUIPO DE COMPUTO Y TECNOLOGIA DE LA INFORMACION	1,171.60	0.00	0.00	0.00	0.00	0.00	0.00	0.00	0.00
01	INSTALACION, REPARACION Y MANTENIMIENTO DE EQUIPOS DE COMPUTO INCLUYE POLIZA DE SEGURO	1,171.60	0.00	0.00	0.00	0.00	0.00	0.00	0.00	0.00
07	INSTALACION, REPARACION Y MANTENIMIENTO DE MAQUINARIA, OTROS EQUIPOS Y HERRAMIENTA	49,869.93	65,047.40	65,047.40	0.00	65,047.40	65,047.40	65,047.40	65,047.40	0.00
01	REPARACION Y MANTENIMIENTO DE MAQUINARIA	1,184.16	0.00	0.00	0.00	0.00	0.00	0.00	0.00	0.00
02	REPARACION Y MANTENIMIENTO DE VEHICULOS	48,685.77	65,047.40	65,047.40	0.00	65,047.40	65,047.40	65,047.40	65,047.40	0.00
06	SERVICIOS DE COMUNICACION SOCIAL Y PUBLICIDAD	2,960.00	0.00	0.00	0.00	0.00	0.00	0.00	0.00	0.00
01	DIFUSION POR RADIO, TELEVISION Y OTROS MEDIOS DE MENSAJES SOBRE PROGRAMAS Y ACTIVIDADES GUBERNAMENTALES	2,960.00	0.00	0.00	0.00	0.00	0.00	0.00	0.00	0.00
03	PUBLICACION Y DIFUSION MASTIA POR PRENSA DEL QUEHACER GUBERNAMENTAL	2,960.00	0.00	0.00	0.00	0.00	0.00	0.00	0.00	0.00
07	SERVICIOS DE TRASLADO Y VIATICOS	36,290.00	0.00	0.00	0.00	0.00	0.00	0.00	0.00	0.00
04	AUTOTRANSPORTE	36,290.00	0.00	0.00	0.00	0.00	0.00	0.00	0.00	0.00



Fecha: 12/10/2019 08:45:49 a.m.

Apr: Aprobado, P1M: Presupuesto Modificado, Comp: Comprometido, DPC: Disponible para Comprometer, Dev: Devengado, Eje: Ejercido, Pag: Pagado, SEje: Sub Ejercicio

SECRETARÍA



Análisis por: Objeto del Gasto

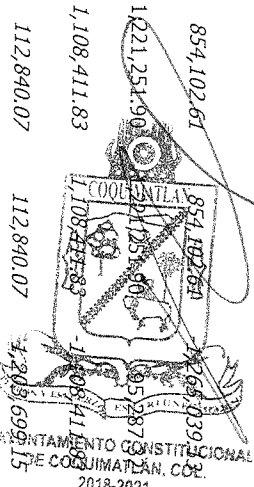
Clave Presupuestaria Descripción
Cap-Con-Pgen-Pesp

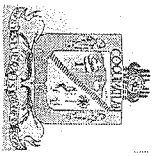
MUNICIPIO DE COQUIMATLAN, COL.

Sistema Integral de Contabilidad Gubernamental

ESTADO ANALITICO DEL EJERCICIO DEL PRESUPUESTO DE EGRESOS DEL 1 DE SEPTIEMBRE AL 30 DE SEPTIEMBRE DE 2019

	Apr Sep-Sep	PrM Sep-Sep	Comp Sep-Sep	Dpc Sep-Sep	Dev Sep-Sep	Eje Sep-Sep	Pag Sep-Sep	SEje Sep-Sep
01 FLETES Y TRANSPORTES	36,290.00	0.00	0.00	0.00	0.00	0.00	0.00	0.00
08 SERVICIOS OFICIALES	115,256.54	25,097.01	25,097.01	0.00	25,097.01	27,000.01	27,000.01	0.00
02 GASTOS DE ORDEN SOCIAL Y CULTURAL	113,366.72	24,500.01	24,500.01	0.00	24,500.01	27,000.01	27,000.01	0.00
02 GASTOS POR CELEBRACIÓN DE ACTOS DE ORDEN SOCIAL	62,415.44	0.00	0.00	0.00	0.00	2,500.00	2,500.00	0.00
03 GASTOS POR CELEBRACIÓN DE ACTOS DE ORDEN CULTURAL	50,951.28	24,500.01	24,500.01	0.00	24,500.01	24,500.01	24,500.01	0.00
04 EXPOSICIONES	1,889.82	597.00	597.00	0.00	597.00	0.00	0.00	0.00
01 INSTALACIÓN Y SOSTENIMIENTO DE EXPOSICIONES	1,889.82	597.00	597.00	0.00	597.00	0.00	0.00	0.00
09 OTROS SERVICIOS GENERALES	29,948.03	92,977.63	92,977.63	0.00	92,977.63	92,977.63	95,116.61	0.00
09 OTROS SERVICIOS GENERALES	29,948.03	92,977.63	92,977.63	0.00	92,977.63	92,977.63	95,116.61	0.00
01 OTROS SERVICIOS GENERALES	29,948.03	92,977.63	92,977.63	0.00	92,977.63	92,977.63	95,116.61	0.00
04 TRANSFERENCIAS, ASIGNACIONES, SUBSIDIOS Y OTRAS AYUDAS	534,999.75	524,400.00	524,400.00	0.00	524,400.00	524,400.00	524,400.00	0.00
02 TRANSFERENCIAS AL RESTO DEL SECTOR PUBLICO	500,000.00	500,000.00	500,000.00	0.00	500,000.00	500,000.00	500,000.00	0.00
04 TRANSFERENCIAS OTORGADAS A ENTIDADES FEDERATIVAS Y MUNICIPIOS	500,000.00	500,000.00	500,000.00	0.00	500,000.00	500,000.00	500,000.00	0.00
04 AYUDAS SOCIALES	34,999.75	24,400.00	24,400.00	0.00	24,400.00	24,400.00	24,400.00	0.00
01 AYUDAS SOCIALES A PERSONAS	17,399.75	6,800.00	6,800.00	0.00	6,800.00	6,800.00	6,800.00	0.00
07 AYUDAS SOCIALES A ENTIDADES DE INTERÉS PÚBLICO	17,600.00	17,600.00	17,600.00	0.00	17,600.00	17,600.00	17,600.00	0.00
05 BIENES MUEBLES, INMUEBLES E INTANGIBLES	6,499.00	0.00	0.00	0.00	0.00	0.00	0.00	0.00
01 MOBILIARIO Y EQUIPO DE ADMINISTRACION	6,499.00	0.00	0.00	0.00	0.00	0.00	0.00	0.00
09 OTROS MOBILIARIOS Y EQUIPOS DE ADMINISTRACION	6,499.00	0.00	0.00	0.00	0.00	0.00	0.00	0.00
06 INVERSION PUBLICA	1,216,539.22	1,316,539.22	0.00	1,316,539.22	2,541,662.10	2,130,725.58	2,130,725.58	-1,225,122.88
01 OBRA PUBLICA EN BIENES DE DOMINIO PUBLICO	1,216,539.22	1,316,539.22	0.00	1,316,539.22	2,486,291.03	2,075,354.51	2,075,354.51	-1,169,751.81
03 CONSTRUCCIÓN DE OBRAS PARA EL ABASTECIMIENTO DE AGUA, PETRÓLEO, GAS, ELECTRICIDAD Y TELECOMUNICACIONES	0.00	0.00	0.00	0.00	1,265,039.13	854,102.61	854,102.61	-1,265,039.13
01 CONSTRUCCIÓN DE OBRAS PARA EL ABASTECIMIENTO DE AGUA	0.00	0.00	0.00	0.00	1,265,039.13	854,102.61	854,102.61	-1,265,039.13
04 DIVISION DE TERRENOS Y CONSTRUCCIÓN DE OBRAS DE URBANIZACION	1,216,539.22	1,316,539.22	0.00	1,316,539.22	1,221,251.90	1,221,251.90	1,221,251.90	0.00
05 CONSTRUCCION DE OBRAS DE ALUMBRADO PUBLICO	0.00	0.00	0.00	0.00	1,108,411.83	1,108,411.83	1,108,411.83	0.00
07 CONSTRUCCIÓN DE OTRAS OBRAS DE	1,216,539.22	1,316,539.22	0.00	1,316,539.22	112,840.07	112,840.07	112,840.07	0.00






Análisis por: Objeto del Gasto

Clave Presupuestaria Descripción
Cap-Con-Pgen-Pesp

MUNICIPIO DE COQUIMATLÁN, COL.
Sistema Integral de Contabilidad Gubernamental
ESTADO ANALÍTICO DEL EJERCICIO DEL PRESUPUESTO DE EGRESOS
DEL 1 DE SEPTIEMBRE AL 30 DE SEPTIEMBRE DE 2019

	Apr	Sep	Sep	Pm	Sep	Sep	Comp	Sep	Sep	Dpc	Sep	Sep	Dev	Sep	Sep	Eje	Sep	Sep	Pag	Sep	Sep	SEje	Sep	Sep	
URBANIZACIÓN																									
02 OBRA PÚBLICA EN BIENES PROPIOS																									
04 DIVISIÓN DE TERRENOS Y CONSTRUCCIÓN DE OBRAS DE URBANIZACIÓN	0.00			0.00			0.00			0.00			55,371.07			55,371.07			55,371.07				-55,371.07		
07 CONSTRUCCIÓN DE OTRAS OBRAS DE URBANIZACIÓN	0.00			0.00			0.00			0.00			55,371.07			55,371.07			55,371.07				-55,371.07		
09 DEUDA PÚBLICA																									
01 AMORTIZACIÓN DE LA DEUDA PÚBLICA	320,307.91			148,300.00			116,783.15			31,516.85			116,783.15			116,783.15			176,266.05			31,516.85			
01 AMORTIZACIÓN DE LA DEUDA INTERNA CON INSTITUCIONES DE CRÉDITO	0.00			50,005.29			50,005.29			0.00			50,005.29			50,005.29			50,005.29			0.00			
03 PRESTAMO BANOBRAS CREDITO NO. 7178	0.00			35,131.07			35,131.07			0.00			35,131.07			35,131.07			35,131.07			0.00			
04 PRESTAMO BANOBRAS CREDITO NO. 7211	0.00			14,874.22			14,874.22			0.00			14,874.22			14,874.22			14,874.22			0.00			
02 INTERESES DE LA DEUDA PÚBLICA	0.00			67,000.00			66,777.86			222.14			66,777.86			66,777.86			66,777.86			222.14			
01 INTERESES DE LA DEUDA INTERNA CON INSTITUCIONES DE CRÉDITO	0.00			67,000.00			66,777.86			222.14			66,777.86			66,777.86			66,777.86			222.14			
04 GASTOS DE LA DEUDA PÚBLICA				266,591.60			-22,421.60			-22,421.60			0.00			0.00			0.00			-22,421.60			
02 GASTOS DE LA DEUDA PÚBLICA EXTERNA				266,591.60			-22,421.60			-22,421.60			0.00			0.00			0.00			-22,421.60			
09 ADEUDOS DE EJERCICIOS FISCALES ANTERIORES (ADEFAS)				53,716.31			53,716.31			53,716.31			0.00			0.00			59,482.90			53,716.31			
01 ADEFAS				53,716.31			53,716.31			53,716.31			0.00			0.00			59,482.90			53,716.31			
01 ADEFAS				53,716.31			53,716.31			53,716.31			0.00			0.00			59,482.90			53,716.31			
TOTAL:	7,671,433.24			7,568,605.65			5,428,398.36			2,140,207.29			7,963,650.28			7,518,514.71			7,873,931.10			-395,044.63			

[Handwritten signatures and initials]





H. AYUNTAMIENTO DE COQUIMATLÁN
ADMINISTRACIÓN 2018-2021

NO. DE OFICIO: 652/2019
EXPEDIENTE: K:01

EL SUSCRITO, SECRETARIO DEL H. AYUNTAMIENTO CONSTITUCIONAL DE ESTE LUGAR, HACE CONSTAR Y A LA VEZ,-----

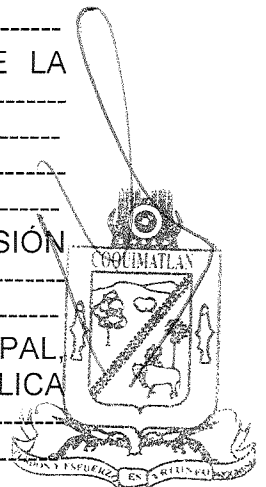
----- C E R T I F I C A -----

QUE LA PRESENTE ACTA ES COPIA FIEL DE SU ORIGINAL DEL LIBRO DE SESIONES DEL H. AYUNTAMIENTO PARA LA ADMINISTRACIÓN MUNICIPAL 2018-2021, EN EL CUAL OBRA UN ACTA QUE EN SU PARTE CONDUCENTE DICE:-----


AL MARGEN IZQUIERDO:- **ACTA NÚMERO 34 DE LA SESIÓN EXTRAORDINARIA DEL H. CABILDO CELEBRADA EL DÍA LUNES 14 DE OCTUBRE DEL AÑO DOS MIL DIECINUEVE.**-----

-----PRESIDENCIA: C. M.C.P. JOSÉ GUADALUPE BENAVIDES FLORIÁN, PRESIDENTE MUNICIPAL, AL CENTRO: EN COQUIMATLÁN, COLIMA, CABECERA DEL MUNICIPIO DEL MISMO NOMBRE, ESTADO DE COLIMA, SIENDO LAS 13:53 HORAS (UNA DE LA TARDE CON CINCUENTA Y TRES MINUTOS) DEL **DIA LUNES 14 DE OCTUBRE DEL AÑO DOS MIL DIECINUEVE**, SE REUNIERON EN LA SALA DE CABILDO “MANUEL LUCAS”, DENTRO DE LA PRESIDENCIA MUNICIPAL, EL C. M.C.P. JOSÉ GUADALUPE BENAVIDES FLORIÁN, PRESIDENTE MUNICIPAL; LA LICENCIADA ELMA LUXIOLA JIMÉNEZ ZAMORA, SÍNDICO MUNICIPAL Y LOS REGIDORES C. T.A HORMISDAS ESCAMILLA ALCARAZ, C. LTS. MARTHA ELENA ALCALÁ MACÍAS, LIC. DANIEL FLORES ORTEGA, C. MARTA GALVÁN CASTELLANOS, LICDA. LEONOR ALCARAZ MANZO, MVZ. ABEL CARDENAS GONZALEZ, Y ENF. MA. TERESA GUERRERO PADILLA Y LTS. SALVADOR FUENTES PEDROZA, CON EL FIN DE CELEBRAR **SESIÓN EXTRAORDINARIA** DE CABILDO, BAJO EL SIGUIENTE ORDEN DEL DÍA: -----

- 1.- LISTA DE ASISTENCIA. -----
- 2.- DECLARACIÓN DE QUÓRUM LEGAL E INSTALACIÓN LEGAL DE LA SESION. -----
- 3.- LECTURA Y APROBACIÓN EN SU CASO DEL ORDEN DEL DIA. -----
- 4.- LECTURA Y APROBACIÓN EN SU CASO, DEL ACTA DE LA SESIÓN ANTERIOR. -----
- 5.- DICTAMEN QUE PRESENTA LA COMISIÓN DE HACIENDA MUNICIPAL, RESPECTO A LA AUTORIZACIÓN DE LA CUENTA PUBLICA CORRESPONDIENTE AL MES DE SEPTIEMBRE DE 2019. -----



H. AYUNTAMIENTO CONSTITUCIONAL
DE COQUIMATLÁN, COL.
2018-2021
SECRETARÍA



H. AYUNTAMIENTO DE COQUIMATLÁN
ADMINISTRACIÓN 2018-2021

6.- DICTAMEN DE TRANSFERENCIAS Y/O AMPLIACIONES Y DISMINUCIONES DE LAS PARTIDAS PRESUPUESTALES ORIGINALMENTE AUTORIZADAS AL PRESUPUESTO DE EGRESOS PARA EL MES DE OCTUBRE DE 2019 QUE PRESENTA LA COMISIÓN DE HACIENDA MUNICIPAL. -----

7.- DICTAMEN ELABORADO POR LA COMISIÓN DE GOBERNACIÓN Y REGLAMENTOS, DEL H. CABILDO DEL AYUNTAMIENTO CONSTITUCIONAL DE COQUIMATLÁN, COLIMA, RELATIVO A EXPEDIR EL REGLAMENTO PARA LA ELABORACIÓN DE LAS TABLAS DE VALORES UNITARIOS DE TERRENO Y CONSTRUCCIÓN DEL MUNICIPIO DE COQUIMATLÁN, COLIMA. -----

8.- APROBACION DEL PAGO DE LA CONTRATACION DE 165 POLIZAS DE SEGURO DE VIDA PARA LOS TRABAJADORES DEL H. AYUNTAMIENTO EN LAS CATEGORIAS: SINDICALIZADOS Y BASE ACTIVOS, JUBILADOS, SEGURIDAD PUBLICA MUNICIPAL (PERSONAL APROBADO), DIF MUNICIPAL Y CAPACO, CON LA ASEGURADORA BANORTE S.A. DE C.V. GRUPO FINANCIERO BANORTE. -----

9.- CLAUSURA. -----

.....**SEXTO PUNTO.-** DICTAMEN DE TRANSFERENCIAS Y/O AMPLIACIONES Y DISMINUCIONES DE LAS PARTIDAS PRESUPUESTALES ORIGINALMENTE AUTORIZADAS AL PRESUPUESTO DE EGRESOS PARA EL MES DE OCTUBRE DE 2019 QUE PRESENTA LA COMISIÓN DE HACIENDA MUNICIPAL. EN ESTE PUNTO EL PRESIDENTE MUNICIPAL CEDE EL USO DE LA VOZ A LA REGIDORA LICDA. LEONOR ALCARAZ MANZO, PRESIDENTA DE LA COMISION DE HACIENDA QUIEN DA LECTURA AL PRESENTE DICTAMEN, TERMINADA LA LECTURA INTERVIENEN EN EL USO DE LA VOZ LA C.P. MARIBEL RUIZ AMEZCUA, DIRECTORA DE EGRESOS Y LA C.P. MA. GUADALUPE ADAME GUTIERREZ, TESORERA MUNICIPAL QUIEN HACEN UN DESGLOCE DE LOS MOVIMIENTOS A EFECTUAR EN EL MES DE OCTUBRE, TERMINADOS LOS COMENTARIOS SE PONE A CONSIDERACION DEL PLENO, SIENDO APROBADO POR MAYORIA CON EL VOTO EN CONTRA DEL REGIDOR LTS. SALVADOR FUENTES PEDROZA. (ANEXO II) -----

.....**NOVENO PUNTO- C L A U S U R A.-** AGOTADO EL ORDEN DEL DÍA, EL PRESIDENTE MUNICIPAL MCP. JOSÉ GUADALUPE BENAVIDES FLORIAN DECLARO CLAUSURADA LA SESION SIENDO LAS 14:55 HORAS (DOS DE LA TARDE CINCUENTA Y CINCO HORAS). DEL DÍA DE SU FECHA. -----

-----PARA CONSTANCIA DE ESTA, SE LEVANTA LA PRESENTE ACTA, QUE FIRMAN LOS QUE EN ELLA INTERVINIERON Y QUISIERON HACERLO. -----

----- DOY FE -----



H. AYUNTAMIENTO CONSTITUCIONAL
DE COQUIMATLÁN, COL.
2018-2021
SECRETARÍA



H. AYUNTAMIENTO DE COQUIMATLÁN
ADMINISTRACIÓN 2018-2021

A T E N T A M E N T E
COQUIMATLÁN, COL.,
SECRETARIO DEL H. AYUNTAMIENTO.

C. ING. ROBERTO NAVARRO LOPEZ

A QUIEN CORRESPONDA:

-----EL SUSCRITO, SECRETARIO DEL H. AYUNTAMIENTO
CONSTITUCIONAL DE ESTE LUGAR, HACE CONSTAR Y A LA VEZ,-----

-----C E R T I F I C A -----
QUE LA PRESENTE ACTA ES COPIA FIEL DE SU ORIGINAL DEL LIBRO DE SESIONES
DE LA ADMINISTRACIÓN MUNICIPAL 2018-2021.

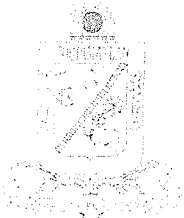
SE EXTIENDE LA PRESENTE CERTIFICACIÓN A LOS QUINCE
DÍAS DEL MES DE OCTUBRE DEL AÑO DOS MIL DIECINUEVE, PARA LOS USOS
LEGALES CONSIGUIENTES.

A T E N T A M E N T E.
COQUIMATLÁN, COL.,
EL SECRETARIO DEL H. AYUNTAMIENTO.

ING. ROBERTO NAVARRO LOPEZ



H. AYUNTAMIENTO CONSTITUCIONAL
DE COQUIMATLÁN, COL.
2018-2021
SECRETARÍA



COQUIMATLÁN

H. AYUNTAMIENTO 2018-2021

DICTAMEN DE TRANSFERENCIAS Y/O AMPLIACIONES Y DISMINUCIONES DE LAS PARTIDAS PRESUPUESTALES ORIGINALMENTE AUTORIZADAS AL PRESUPUESTO DE EGRESOS PARA EL MES DE OCTUBRE 2019 QUE PRESENTA LA COMISIÓN DE HACIENDA MUNICIPAL

H. CABILDO MUNICIPAL
PRESENTE.

La Comisión de Hacienda Municipal, integrada por los CC. Munícipes: C. LEONOR ALCARAZ MANZO, Regidora; T.A. HORMISDAS ESCAMILLA ALCARAZ, Regidor; MTRA. ELMA LUXIOLA JIMENEZ ZAMORA, Síndico Municipal; LIC. DANIEL FLORES ORTEGA, Regidor; y C. ENF. MA. TERESA GUERRERO PADILLA, Regidora; el primero de los mencionados con el carácter de Presidente y los demás con el de secretarios de la Comisión, con fundamento en las facultades y obligaciones que nos otorga el artículo 109 fracciones III, IV, IX y X del Reglamento de Gobierno Municipal de Coquimatlán, Colima, y

ANTECEDENTES:

PRIMERO.- Que el día 14 de Septiembre la Tesorera Municipal C.P. MA. GUADALUPE ADAME GUTIERREZ, turnó a esta Comisión la Solicitud para Autorización de aumento y disminución de partidas en el Presupuesto de Egresos para el mes de Octubre 2019.

SEGUNDO.- Que para la atención y dictamen en términos de Ley, los suscritos nos reunimos en sesión de trabajo el día 14 de Octubre del 2019.

En mérito de esos antecedentes, los suscritos emitimos los siguientes

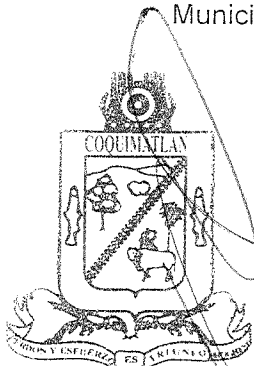
CONSIDERANDOS

PRIMERO.- Esta Comisión es competente para conocer del presente asunto por disposición expresa de la fracción III, IV del artículo 109 del Reglamento de Gobierno Municipal de Coquimatlán, Colima, que establece textualmente:

ARTÍCULO 109.- Son facultades y obligaciones de la Comisión de Hacienda Municipal: ...

VIII. La formulación de los estudios y proyectos presupuestarios generales y particulares de la administración municipal;

IV. Elaborar los dictámenes de transferencias y/o ampliaciones de las partidas presupuestales originalmente autorizadas en los programas aprobados, atendiendo a las previsiones que señalen, tanto el Tesorero Municipal como las dependencias correspondientes, para su presentación ante el cabildo.

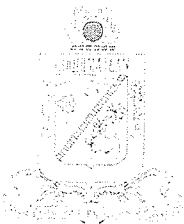


AYUNTAMIENTO CONSTITUCIONAL
DE COQUIMATLÁN, COL.
2018-2021

SECRETARÍA

"H. AYUNTAMIENTO COQUIMATLÁN, COLIMA"

Reforma S/N v Jesús Alcaraz. Coquimatlán. Col.. Tel: 32 3 03 33 v 32 307 48. C.Postal 28400.




COQUIMATLÁN

H. AYUNTAMIENTO 2018-2021

SEGUNDO.- Que la información remitida por la Tesorera Municipal consistente en desglose de las partidas que requieren ampliación y disminución, analizando a detalle de acuerdo al siguiente Resumen:

H AYUNTAMIENTO DE COQUIMATLAN, COLIMA

CONCEPTO	AUMENTO OCTUBRE DE 2019	DISMINUCION DE OCT - DIC 2019
PRESIDENCIA		
MANTENIMIENTO DE VEHICULOS	2,715.59	
MANTENIMIENTO DE VEHICULOS		2,715.59
PUBLICACION Y DIFUSION MASIVA POR PRENSA DEL QUEHACER GUBERNAMENTAL	4,885.92	
PUBLICACION Y DIFUSION MASIVA POR PRENSA DEL QUEHACER GUBERNAMENTAL		4,885.92
GASTOS POR CELEBRACION DE ORDEN SOCIAL	2,400.00	
GASTOS POR CELEBRACION DE ORDEN SOCIAL		2,400.00
PUBLICACION Y DIFUSION MASIVA POR PRENSA DEL QUEHACER GUBERNAMENTAL		
SERVICIOS DE PREPARACION E IMPARTICION DE CURSOS	108,105.19	
SERVICIOS DE PREPARACION E IMPARTICION DE CURSOS		108,105.19
SECRETARIA		
MATERIAL Y UTILES DE OFICINA	1,769.74	
MATERIAL Y UTILES DE OFICINA		1,769.74
MATERIAL DE IMPRESIÓN Y REPRODUCCION	4,356.45	
MATERIAL DE IMPRESIÓN Y REPRODUCCION		4,356.45
SERVICIO TELEFONICO CONVENCIONAL	535.99	
SERVICIO TELEFONICO CONVENCIONAL		535.99
PUBLICACION Y DIFUSION MASIVA POR PRENSA DEL QUEHACER GUBERNAMENTAL	8,504.00	
PUBLICACION Y DIFUSION MASIVA POR PRENSA DEL QUEHACER GUBERNAMENTAL		8,504.00
BALONES TROFEOS, RAQUETAS Y GUANTES	2,998.08	
BALONES TROFEOS, RAQUETAS Y GUANTES		2,998.08
GASOLINA	10,868.98	
GASOLINA		10,868.98
OFICIALIA MAYOR		
MATERIAL Y UTILES DE OFICINA	12,452.71	
MATERIAL Y UTILES DE OFICINA		12,452.71
MATERIAL DE LIMPIEZA	3,188.99	
MATERIAL DE LIMPIEZA		3,188.99
MATERIAL ELECTRICO Y ELECTRONICO PARA OFICINAS ADMINISTRATIVAS	2,135.99	
MATERIAL ELECTRICO Y ELECTRONICO PARA OFICINAS ADMINISTRATIVAS		2,135.99
REPARACIONES Y ACCESORIOS MENORES DE EQUIPO DE TRANSPORTE	12,760.00	
MATERIAL Y UTILES DE OFICINA	11,586.00	
OTROS MOBILIARIOS Y EQUIPO DE ADMINISTRACION	8,000.00	
FLETES Y TRANSPORTES		33,346.00
LAUDOS	158,108.22	
LAUDOS		158,108.22
ARRENDAMIENTO DE MUEBLES PARA EVENTOS INCLUYE MANTELERIA Y CARPAS LAUDOS	4,667.88	
ARRENDAMIENTO DE MUEBLES PARA EVENTOS INCLUYE MANTELERIA Y CARPAS LAUDOS		4,667.88
GASTOS POR CELEBRACION DE ACTOS DE ORDEN SOCIAL	2,114.87	
GASTOS POR CELEBRACION DE ACTOS DE ORDEN SOCIAL		2,114.87




"H. AYUNTAMIENTO COQUIMATLÁN, COLIMA"

Reforma S/N v Jesús Alcaraz. Coquimatlán. Col. Tel: 32 3 03 33 v 32 307 48. C.Postal 28400.



COQUIMATLÁN

GASOLINA	6,512.71	
GASOLINA		6,512.71
REPARACION Y MANTENIMIENTO DE VEHICULOS	1,204.89	
OTRAS REFACCIONES Y ACCESORIOS MENORES		1,204.89
TESORERIA MUNICIPAL		
MATERIAL DE UTILES DE OFICINA	2,575.38	
MATERIAL DE UTILES DE OFICINA		2,575.38
OTROS SERVICIOS GENERALES	79,763.89	
CONSERVACION Y MANTENIMIENTO DE AREAS VERDES		7,749.40
ARRENDAMIENTO DE MUEBLES PARA EVENTOS INCLUYE MANTELERIA LONAS Y CARPAS		4,667.88
REPARACION Y MANTENIMIENTO DE VEHICULOS		15,367.55
GASTOS POR CELEBRACION DE ACTOS DE ORDEN SOCIAL		3,808.44
MATERIAL Y UTILES DE IMPRESION		14,418.56
GASOLINA		13,037.06
COMISIONES BANCARIAS		5,164.65
INSTALACION, REPARACION Y MANTENIMIENTO DE EQUIPOS DE COMPUTO INCLUYE POLIZA DESEGURO		2,430.20
MATERIAL Y UTILES DE OFICINA		918.01
CONSERVACION Y MANTENIMIENTO MENOR DE EDIFICIOS		1,118.50
INSTALACION Y SOSTENIMIENTO DE EXPOSICIONES		2,998.18
MATERIAL ELECTRICO PARA OFICINAS ADMINISTRATIVAS		6,812.47
ROPA Y EQUIPO DE SEGURIDAD		1,272.99
DIRECCION DE SERVICIOS PUBLICOS		
GASOLINA	27,411.31	
GASOLINA		27,411.31
DEUDA PUBLICA		
PRESTAMO BANOBRAS CREDITO No. 7178	13,360.99	
PRESTAMO BANOBRAS CREDITO No. 7178		13,360.99
PRESTAMO BANOBRAS CREDITO No. 7211	8,500.00	
PRESTAMO BANOBRAS CREDITO No. 7211		8,500.00
DIRECCION DE SEGURIDAD PUBLICA, TRANSITO Y VIALIDAD		
GASOLINA	80,787.63	
GASOLINA		80,787.63
ENERGIA ELECTRICA PARA OFICINAS ADMINISTRATIVAS	43,342.01	
ENERGIA ELECTRICA PARA OFICINAS ADMINISTRATIVAS		43,342.01
ENERGIA ELECTRICA DE ALUMBRADO PUBLICO	120,399.66	
ENERGIA ELECTRICA DE ALUMBRADO PUBLICO		120,399.66
MANEJO Y ADMINISTRACION DE SERVIDORES	4,652.66	
MANEJO Y ADMINISTRACION DE SERVIDORES		4,652.66
TRANSFERENCIAS, SUBSIDIOS Y AYUDAS		
AYUDAS SOCIALES A PERSONAS	8,000.00	
AYUDAS SOCIALES A PERSONAS		8,000.00
REGIDORES		
GASOLINA	2,866.77	
GASOLINA		2,866.77
ENERGIA ELECTRICA DE ALUMBRADO PUBLICO	608,333.34	
ENERGIA ELECTRICA DE ALUMBRADO PUBLICO		608,333.34
OTROS SERVICIOS GENERALES	1'512,570.42	



AYUNTAMIENTO CONSTITUCIONAL
DE COQUIMATLÁN, COL.
2018-2021

SECRETARÍA

"H. AYUNTAMIENTO COQUIMATLÁN, COLIMA"

Reforma S/N v Jesús Alcaraz. Coquimatlán. Col. Tel: 32 3 03 33 v 32 307 48. C.Postal 28400.

[Handwritten signatures and marks on the right side of the page]



COQUIMATLÁN

TRANSFERENCIAS AL RESTO DEL SECTOR PUBLICO	199,357.83	
INGRESOS		1'711,928.25
MANTENIMIENTO DE MOBILIARTIO Y EQUIPO DE ADMINISTRACION	11,489.00	
GASTOS POR CELEBRACION DE ORDEN SOCIAL	80,000.00	
GASTOS POR CELEBRACION DE ORDEN CULTURAL	71,720.00	
ARRENDAMIENTO DE MUEBLES PARA EVENTOS INCLUYE MANTELERIA LONAS Y CARPAS	14,000.00	
CONSERVAICON Y MANTENIMIENTO MENOR DE EDIFICIOS	4,074.00	
REPARACION Y MANTENIMIENTO DE VEHICULOS	266,200.02	
CONSERVACION Y MANTENIMIENTO DE AREAS VERDES	23,260.00	
ROPA Y EQUIPO D SEGURIDAD	10,254.00	
REPARACION Y MANTENIMIENTO DE MAQUINARIA	3,167.80	
HIERBICIDAS Y PLAGUICIDAS	3,795.00	
MATERIAL ELECTRICO PARA SISTEMAS DE ALUMBRAO PUBLICO	2,503.00	
SERVICIOS DE CONTABILIDAD, AUDOTORIA Y ASESORIA	107,300.00	
COMPENSACIONES	9,000.00	
AYUDAS SOCIALES A PERSONAS	3,000.00	
SERVICIO TELEFONICO CONVENCIONAL	80,000.00	
PRIMAS D SEGUROS CONTRA ROBOS INVENDIOS Y DEMAS RIESGOS	4,224.45	
GASOLINA	106,012.73	
	1'254,199.42	1'254,199.42

De acuerdo a los registros contables la adecuación presupuestal es por la cantidad de ===== \$ 3'918,469.22 (tres millones novecientos diesiocho mil cuatrocientos sesenta y nueve ===== pesos 22/100 m.n.) mismos que se toman de la misma partida en lo correspondiente a meses posteriores del 2019.

Con base en los antecedentes y con la revisión de los reportes contables, así como con los considerandos referidos se estima viable dictaminar procedente, la propuesta de Acuerdo al siguiente:

ACUERDO:

UNICO: Con fundamento en el artículo 45, fracción IV, inciso a) y j) de la Ley del Municipio Libre del Estado de Colima y los artículos 8 en sus fracciones IV, V y VI, 24 y 25 de la Ley de Presupuesto, Contabilidad y Gasto Público Municipal es de autorizar y SE AUTORIZA EL DICTAMEN DE TRANSFERENCIAS Y/O AMPLIACIONES Y DISMINUCIONES DE LAS PARTIDAS PRESUPUESTALES ORIGINALMENTE AUTORIZADAS AL PRESUPUESTO DE EGRESOS DEL MES DE AGOSTO 2019.

Dado en el recinto oficial, el día 14 de octubre del año 2019 dos mil diecinueve.


AYUNTAMIENTO CONSTITUCIONAL DE COQUIMATLÁN, COL. 2018-2021

SECRETARÍA

Atentamente

"H. AYUNTAMIENTO COQUIMATLÁN, COLIMA"

Reforma S/N v Jesús Alcaraz. Coquimatlán. Col. Tel: 32 3 03 33 v 32 307 48. C.Postal 28400.



COQUIMATLÁN

Atentamente
Sufragio Efectivo. No Reelección
Por la Comisión de Hacienda Municipal


LIC. LEONOR ALCARAZ MANZO
Presidente


T.A. HORMISDAS ESCAMILLA ALCARAZ
Secretario


MTRA. ELMA LUXIOLA JIMENEZ ZAMORA
Secretario


LIC. DANIEL FLORES ORTEGA
Secretario


C. ENF. MA. TERESA GUERRERO PADILLA
Secretario





MUNICIPIO DE COQUIMATLAN, COL.
Sistema Integral de Contabilidad Gubernamental
ESTADO DE ACTIVIDADES
DEL 1 DE SEPTIEMBRE AL 30 DE SEPTIEMBRE DE 2019


Descripción de la Cuenta	Importe
INGRESOS	
INGRESOS DE GESTIÓN	
<i>IMPUESTOS</i>	
IMPUESTOS SOBRE EL PATRIMONIO	55,448.30
IMPUESTO SOBRE LA PRODUCCIÓN, EL CONSUMO Y LAS TRANSACCIONES	21,744.95
ACCESORIOS	26,179.93
<i>DERECHOS</i>	
DERECHOS POR EL USO, GOCE, APROVECHAMIENTO O EXPLOTACIÓN DE BIENES DE DOMINIO PÚBLICO	51,804.85
DERECHOS POR PRESTACIÓN DE SERVICIOS	33,448.09
OTROS DERECHOS	289,497.81
<i>PRODUCTOS DE TIPO CORRIENTE</i>	
PRODUCTOS DERIVADOS DEL USO Y APROVECHAMIENTO DE BIENES NO SUJETOS A RÉGIMEN DE DOMINIO PÚBLICO	168.98
OTROS PRODUCTOS QUE GENERAN INGRESOS CORRIENTES	26,010.13
<i>APROVECHAMIENTOS DE TIPO CORRIENTE</i>	
MULTAS	5,257.14
INDEMNIZACIONES	13,325.49
OTROS APROVECHAMIENTOS	0.00
TOTAL INGRESOS DE GESTIÓN	522,885.67
PARTICIPACIONES, APORTACIONES, TRANSFERENCIAS, ASIGNACIONES, SUBSIDIOS Y OTRAS AYUDAS	
<i>PARTICIPACIONES Y APORTACIONES</i>	
PARTICIPACIONES	5,095,161.39
APORTACIONES	2,497,210.00
CONVENIOS	0.00
TOTAL PARTICIPACIONES, APORTACIONES, TRANSFERENCIAS, ASIGNACIONES, SUBSIDIOS Y OTRAS AYUDAS	7,592,371.39
TOTAL INGRESOS	8,115,257.06
GASTOS Y OTRAS PÉRDIDAS	
GASTOS DE FUNCIONAMIENTO	
<i>SERVICIOS PERSONALES</i>	
REMUNERACIONES AL PERSONAL DE CARÁCTER PERMANENTE	2,337,253.00
REMUNERACIONES ADICIONALES Y ESPECIALES	278,837.90
SEGURIDAD SOCIAL	206,292.44
OTRAS PRESTACIONES SOCIALES Y ECONOMICAS	851,822.26
PAGO DE ESTIMULOS A SERVIDORES PUBLICOS	150,837.50
<i>MATERIALES Y SUMINISTROS</i>	
MATERIALES DE ADMINISTRACION, EMISION DE DOCUMENTOS Y ARTICULOS OFICIALES	29,465.53
MATERIALES Y ARTICULOS DE CONSTRUCCIÓN Y DE REPARACION	0.00
PRODUCTOS QUIMICOS, FARMACEUTICOS Y DE LABORATORIO	0.00
COMBUSTIBLES, LUBRICANTES Y ADITIVOS	206,951.62
VESTUARIO, BLANCOS, PRENDAS DE PROTECCION Y ARTICULOS DEPORTIVOS	5,199.91
MATERIALES Y SUMINISTROS PARA SEGURIDAD	0.00
HERRAMIENTAS, REFACCIONES Y ACCESORIOS MENORES	0.00
<i>SERVICIOS GENERALES</i>	
SERVICIOS BÁSICOS	451,308.00

"BAJO PROTESTA DE DECIR VERDAD DECLARAMOS QUE LOS ESTADOS FINANCIEROS Y SUS NOTAS, SON RAZONABLEMENTE CORRECTOS Y SON REPOSABILIDAD DEL EMISOR"



MUNICIPIO DE COQUIMATLAN, COL.
Sistema Integral de Contabilidad Gubernamental
ESTADO DE ACTIVIDADES
DEL 1 DE SEPTIEMBRE AL 30 DE SEPTIEMBRE DE 2019

Descripción de la Cuenta	Importe
SERVICIOS DE ARRENDAMIENTO	11,302.00
SERVICIOS PROFESIONALES, CIENTÍFICOS Y TÉCNICOS Y OTROS SERVICIOS	62,856.50
SERVICIOS FINANCIEROS, BANCARIOS Y COMERCIALES	1,179.33
SERVICIOS DE INSTALACION, REPARACION, MANTENIMIENTO Y CONSERVACION	69,424.40
SERVICIOS DE COMUNICACION SOCIAL Y PUBLICIDAD	0.00
SERVICIOS DE TRASLADO Y VIATICOS	0.00
SERVICIOS OFICIALES	25,097.01
OTROS SERVICIOS GENERALES	92,977.63
TOTAL GASTOS DE FUNCIONAMIENTO	4,780,805.03
TRANSFERENCIAS, ASIGNACIONES, SUBSIDIOS Y OTRAS AYUDAS	
<i>TRANSFERENCIAS AL RESTO DEL SECTOR PUBLICO</i>	
TRANSFERENCIAS A ENTIDADES FEDERATIVAS Y MUNICIPIOS	500,000.00
<i>AYUDAS SOCIALES</i>	
AYUDAS SOCIALES A PERSONAS	6,800.00
AYUDAS SOCIALES A INSTITUCIONES	17,600.00
TOTAL TRANSFERENCIAS, ASIGNACIONES, SUBSIDIOS Y OTRAS AYUDAS	524,400.00
INTERESES, COMISIONES Y OTROS GASTOS DE LA DEUDA PÚBLICA	
<i>INTERESES DE LA DEUDA PUBLICA</i>	
INTERESES DE LA DEUDA PÚBLICA INTERNA	66,777.86
TOTAL INTERESES, COMISIONES Y OTROS GASTOS DE LA DEUDA PÚBLICA	66,777.86
TOTAL GASTOS Y OTRAS PÉRDIDAS	5,371,982.89
RESULTADO DEL EJERCICIO (AHORRO/DESAHORRO)	2,743,274.17



PRESIDENTE MUNICIPAL


DR. JOSE GUADALUPE BENAVIDES FLORIAN

M. AYUNTAMIENTO CONSTITUCIONAL
DE COQUIMATLÁN, COL.
2018-2021

PRESIDENCIA

TESORERO MUNICIPAL

C.P. MA GUADALUPE ADAME GUTIERREZ



M. AYUNTAMIENTO CONSTITUCIONAL
DE COQUIMATLÁN, COL.
2018-2021

TESORERÍA

OFICIAL MAYOR MUNICIPAL

LIC. WILIBALDO EPITACIO GUTIERREZ DUEÑAS



M. AYUNTAMIENTO CONSTITUCIONAL
DE COQUIMATLÁN, COL.
2018-2021
OFICIALÍA MAYOR

"BAJO PROTESTA DE DECIR VERDAD DECLARAMOS QUE LOS ESTADOS FINANCIEROS Y SUS NOTAS, SON RAZONABLEMENTE CORRECTOS Y SON REPOSABILIDAD DEL EMISOR"

Fecha: 14/10/2019 02:45:32 p.m.

Pág.: 2



MUNICIPIO DE COQUIMATLAN, COL.
Sistema Integral de Contabilidad Gubernamental
ESTADO DE ACTIVIDADES
DEL 1 DE ENERO AL 30 DE SEPTIEMBRE DE 2019


Descripción de la Cuenta	Importe
INGRESOS	
INGRESOS DE GESTIÓN	
<i>IMPUESTOS</i>	
IMPUESTOS SOBRE EL PATRIMONIO	4,525,327.11
IMPUESTO SOBRE LA PRODUCCIÓN, EL CONSUMO Y LAS TRANSACCIONES	563,339.64
ACCESORIOS	444,094.46
<i>DERECHOS</i>	
DERECHOS POR EL USO, GOCE, APROVECHAMIENTO O EXPLOTACIÓN DE BIENES DE DOMINIO PÚBLICO	305,103.45
DERECHOS POR PRESTACIÓN DE SERVICIOS	1,549,089.37
OTROS DERECHOS	2,199,441.35
<i>PRODUCTOS DE TIPO CORRIENTE</i>	
PRODUCTOS DERIVADOS DEL USO Y APROVECHAMIENTO DE BIENES NO SUJETOS A RÉGIMEN DE DOMINIO PÚBLICO	1,351.84
OTROS PRODUCTOS QUE GENERAN INGRESOS CORRIENTES	220,108.21
<i>APROVECHAMIENTOS DE TIPO CORRIENTE</i>	
MULTAS	148,310.04
INDEMNIZACIONES	51,115.23
OTROS APROVECHAMIENTOS	4,858,475.00
TOTAL INGRESOS DE GESTIÓN	14,865,755.70
PARTICIPACIONES, APORTACIONES, TRANSFERENCIAS, ASIGNACIONES, SUBSIDIOS Y OTRAS AYUDAS	
<i>PARTICIPACIONES Y APORTACIONES</i>	
PARTICIPACIONES	45,741,448.27
APORTACIONES	21,175,559.00
CONVENIOS	3,794,771.30
TOTAL PARTICIPACIONES, APORTACIONES, TRANSFERENCIAS, ASIGNACIONES, SUBSIDIOS Y OTRAS AYUDAS	70,711,778.57
TOTAL INGRESOS	85,577,534.27
GASTOS Y OTRAS PÉRDIDAS	
GASTOS DE FUNCIONAMIENTO	
<i>SERVICIOS PERSONALES</i>	
REMUNERACIONES AL PERSONAL DE CARÁCTER PERMANENTE	21,365,383.96
REMUNERACIONES ADICIONALES Y ESPECIALES	2,472,900.48
SEGURIDAD SOCIAL	2,289,502.60
OTRAS PRESTACIONES SOCIALES Y ECONOMICAS	9,088,673.86
PAGO DE ESTIMULOS A SERVIDORES PUBLICOS	1,357,537.50
<i>MATERIALES Y SUMINISTROS</i>	
MATERIALES DE ADMINISTRACION, EMISION DE DOCUMENTOS Y ARTICULOS OFICIALES	379,739.89
MATERIALES Y ARTICULOS DE CONSTRUCCION Y DE REPARACION	30,942.47
PRODUCTOS QUIMICOS, FARMACEUTICOS Y DE LABORATORIO	4,347.00
COMBUSTIBLES, LUBRICANTES Y ADITIVOS	2,167,510.66
VESTUARIO, BLANCOS, PRENDAS DE PROTECCION Y ARTICULOS DEPORTIVOS	244,070.14
MATERIALES Y SUMINISTROS PARA SEGURIDAD	17,799.28
HERRAMIENTAS, REFACCIONES Y ACCESORIOS MENORES	78,405.80
<i>SERVICIOS GENERALES</i>	
SERVICIOS BÁSICOS	3,948,970.80

"BAJO PROTESTA DE DECIR VERDAD DECLARAMOS QUE LOS ESTADOS FINANCIEROS Y SUS NOTAS, SON RAZONABLEMENTE CORRECTOS Y SON RESPONSABILIDAD DEL EMISOR"



MUNICIPIO DE COQUIMATLAN, COL.
Sistema Integral de Contabilidad Gubernamental
ESTADO DE ACTIVIDADES
DEL 1 DE ENERO AL 30 DE SEPTIEMBRE DE 2019

Descripción de la Cuenta	Importe
SERVICIOS DE ARRENDAMIENTO	170,501.76
SERVICIOS PROFESIONALES, CIENTÍFICOS Y TÉCNICOS Y OTROS SERVICIOS	121,045.76
SERVICIOS FINANCIEROS, BANCARIOS Y COMERCIALES	17,292.21
SERVICIOS DE INSTALACION, REPARACION, MANTENIMIENTO Y CONSERVACION	1,129,238.69
SERVICIOS DE COMUNICACION SOCIAL Y PUBLICIDAD	24,620.00
SERVICIOS DE TRASLADO Y VIATICOS	54,117.28
SERVICIOS OFICIALES	951,846.41
OTROS SERVICIOS GENERALES	1,439,006.00
TOTAL GASTOS DE FUNCIONAMIENTO	47,353,452.55
TRANSFERENCIAS, ASIGNACIONES, SUBSIDIOS Y OTRAS AYUDAS	
<i>TRANSFERENCIAS AL RESTO DEL SECTOR PUBLICO</i>	
TRANSFERENCIAS A ENTIDADES FEDERATIVAS Y MUNICIPIOS	4,500,000.00
<i>AYUDAS SOCIALES</i>	
AYUDAS SOCIALES A PERSONAS	200,736.00
AYUDAS SOCIALES A INSTITUCIONES	160,275.48
TOTAL TRANSFERENCIAS, ASIGNACIONES, SUBSIDIOS Y OTRAS AYUDAS	4,861,011.48
INTERESES, COMISIONES Y OTROS GASTOS DE LA DEUDA PÚBLICA	
<i>INTERESES DE LA DEUDA PUBLICA</i>	
INTERESES DE LA DEUDA PÚBLICA INTERNA	607,134.59
TOTAL INTERESES, COMISIONES Y OTROS GASTOS DE LA DEUDA PÚBLICA	607,134.59
TOTAL GASTOS Y OTRAS PÉRDIDAS	52,821,598.62
RESULTADO DEL EJERCICIO (AHORRO/DESAHORRO)	32,755,935.65



PRESIDENTE MUNICIPAL


DR. JOSE GUADALUPE BENAVIDES FLORIAN

H. AYUNTAMIENTO CONSTITUCIONAL
DE COQUIMATLÁN, COL.
2018-2021

PRESIDENCIA

TESORERO MUNICIPAL

C.P. MA GUADALUPE ADAME GUTIERREZ




H. AYUNTAMIENTO CONSTITUCIONAL
DE COQUIMATLÁN, COL.
2018-2021

TESORERÍA

OFICIAL MAYOR MUNICIPAL

LIC. WILIBALDO EPITACIO GUTIERREZ DUEÑAS



H. AYUNTAMIENTO CONSTITUCION
DE COQUIMATLÁN, COL.
2018-2021

OFICIALÍA MAYOR



MUNICIPIO DE COQUIMATLAN, COL.
Sistema Integral de Contabilidad Gubernamental
ESTADO DE ACTIVIDADES
DEL 1 DE ENERO AL 30 DE SEPTIEMBRE DE 2019

	2019	2018
INGRESOS		
INGRESOS DE GESTIÓN		
<i>IMPUESTOS</i>	5,532,761.21	4,742,052.65
<i>CUOTAS Y APORTACIONES DE SEGURIDAD SOCIAL</i>	0.00	0.00
<i>CONTRIBUCIONES DE MEJORAS</i>	0.00	0.00
<i>DERECHOS</i>	4,053,634.17	3,174,126.14
<i>PRODUCTOS DE TIPO CORRIENTE</i>	221,460.05	348,978.17
<i>APROVECHAMIENTOS DE TIPO CORRIENTE</i>	5,057,900.27	104,549.15
<i>INGRESOS POR VENTA DE BIENES Y SERVICIOS</i>	0.00	0.00
<i>CONTRIBUCIONES NO COMPRENDIDAS EN LAS FRACCIONES DE LA LEY DE INGRESOS CAUSADAS EN EJERCICIOS FISCALES ANTERIORES PENDIENTES DE LIQUIDACIÓN O PAGO</i>	0.00	0.00
TOTAL INGRESOS DE GESTIÓN	14,865,755.70	8,369,706.11
PARTICIPACIONES, APORTACIONES, TRANSFERENCIAS, ASIGNACIONES, SUBSIDIOS Y OTRAS AYUDAS		
<i>PARTICIPACIONES Y APORTACIONES</i>	70,711,778.57	69,526,074.43
<i>TRANSFERENCIAS, ASIGNACIONES, SUBSIDIOS Y OTRAS AYUDAS</i>	0.00	2,189,524.74
TOTAL PARTICIPACIONES, APORTACIONES, TRANSFERENCIAS, ASIGNACIONES, SUBSIDIOS Y OTRAS AYUDAS	70,711,778.57	71,715,599.17
OTROS INGRESOS		
<i>INGRESOS FINANCIEROS</i>	0.00	0.00
<i>BENEFICIOS POR VARIACIÓN DE INVENTARIOS</i>	0.00	0.00
<i>DISMINUCIÓN DE ESTIMACIONES, PROVISIONES Y RESERVAS POR EXCESO</i>	0.00	0.00
<i>OTROS INGRESOS</i>	0.00	0.00
<i>INGRESOS EXTRAORDINARIOS</i>	0.00	0.00
TOTAL OTROS INGRESOS	0.00	0.00
TOTAL INGRESOS	85,577,534.27	80,085,305.28
GASTOS Y OTRAS PÉRDIDAS		
GASTOS DE FUNCIONAMIENTO		
<i>SERVICIOS PERSONALES</i>	36,573,998.40	35,243,254.60
<i>MATERIALES Y SUMINISTROS</i>	2,922,815.24	2,397,304.06
<i>SERVICIOS GENERALES</i>	7,856,638.91	6,411,330.47
<i>AYUDAS DIVERSAS</i>	0.00	0.00
<i>ADEFAS</i>	0.00	0.00
TOTAL GASTOS DE FUNCIONAMIENTO	47,353,452.55	44,051,889.13
TRANSFERENCIAS, ASIGNACIONES, SUBSIDIOS Y OTRAS AYUDAS		
<i>TRANSFERENCIAS INTERNAS Y ASIGNACIONES AL SECTOR PÚBLICO</i>	0.00	0.00
<i>TRANSFERENCIAS AL RESTO DEL SECTOR PÚBLICO</i>	4,500,000.00	4,500,000.00
<i>SUBSIDIOS Y SUBENCIONES</i>	0.00	0.00
<i>AYUDAS SOCIALES</i>	361,011.48	246,321.49
<i>PENSIONES Y JUBILACIONES</i>	0.00	0.00
<i>TRANSFERENCIAS A FIDEICOMISOS, MANDATOS Y CONTRATOS ANALOGOS.</i>	0.00	0.00
<i>TRANSFERENCIAS A LA SEGURIDAD SOCIAL</i>	0.00	0.00
<i>DONATIVOS</i>	0.00	0.00
<i>TRANSFERENCIAS AL EXTERIOR</i>	0.00	0.00
TOTAL TRANSFERENCIAS, ASIGNACIONES, SUBSIDIOS Y OTRAS	4,861,011.48	4,746,321.49

"BAJO PROTESTA DE DECIR VERDAD DECLARAMOS QUE LOS ESTADOS FINANCIEROS Y SUS NOTAS, SON RAZONABLEMENTE CORRECTOS Y SON REPOSABILIDAD DEL EMISOR"



MUNICIPIO DE COQUIMATLAN, COL.
Sistema Integral de Contabilidad Gubernamental
ESTADO DE ACTIVIDADES
DEL 1 DE ENERO AL 30 DE SEPTIEMBRE DE 2019

	2019	2018
AYUDAS		
PARTICIPACIONES Y APORTACIONES		
<i>PARTICIPACIONES</i>	0.00	0.00
<i>APORTACIONES</i>	0.00	0.00
<i>CONVENIOS</i>	0.00	0.00
TOTAL PARTICIPACIONES Y APORTACIONES	0.00	0.00
INTERESES, COMISIONES Y OTROS GASTOS DE LA DEUDA PÚBLICA		
<i>INTERESES DE LA DEUDA PUBLICA</i>	607,134.59	0.00
<i>COMISIONES DE LA DEUDA PUBLICA</i>	0.00	0.00
<i>GASTOS DE LA DEUDA PUBLICA</i>	0.00	1,096,190.80
<i>COSTO POR CEBERTURAS</i>	0.00	0.00
<i>APOYOS FINANCIEROS</i>	0.00	0.00
TOTAL INTERESES, COMISIONES Y OTROS GASTOS DE LA DEUDA PÚBLICA	607,134.59	1,096,190.80
OTROS GASTOS Y PÉRDIDAS EXTRAORDINARIAS		
<i>ESTIMACIONES, DEPRECIACIONES, DETERIOROS, OBSOLESCENCIA Y AMORTIZACIONES</i>	0.00	0.00
<i>PROVISIONES</i>	0.00	0.00
<i>DISMINUCION DE INVENTARIOS</i>	0.00	0.00
<i>AUMENTO POR INSUFICIENCIA DE ESTIMACIONES POR PÉRDIDA O DETERIORO U OBSOLESCENCIA</i>	0.00	0.00
<i>AUMENTO POR INSUFICIENCIA DE PROVISIONES</i>	0.00	0.00
<i>OTROS GASTOS</i>	0.00	0.00
TOTAL OTROS GASTOS Y PÉRDIDAS EXTRAORDINARIAS	0.00	0.00
INVERSION PUBLICA		
<i>INVERSION PUBLICA NO CAPITALIZABLE</i>	0.00	0.00
TOTAL INVERSION PUBLICA	0.00	0.00
TOTAL GASTOS Y OTRAS PÉRDIDAS	52,821,598.62	49,894,401.42
RESULTADO DEL EJERCICIO (AHORRO/DESAHORRO)	32,755,935.65	30,190,903.86

TESORERO MUNICIPAL

C.P. MA GUADALUPE ADAME GUTIERREZ

PRESIDENTE MUNICIPAL

DR. JOSE GUADALUPE BENAVIDES FLORIAN

OFICIAL MAYOR MUNICIPAL

LIC. WILBALDO EPITACIO GUTIERREZ DUENAS

H. AYUNTAMIENTO CONSTITUCIONAL
DE COQUIMATLAN, COL.
2018-2021
PRESIDENCIA

H. AYUNTAMIENTO CONSTITUCIONAL
DE COQUIMATLAN, COL.
2018-2021

H. AYUNTAMIENTO CONSTITUCIONAL
DE COQUIMATLAN, COL.
2018-2021
OFICIALIA MAYOR

"BAJO PROTESTA DE DECIR VERDAD DECLARAMOS QUE LOS ESTADOS FINANCIEROS Y SUS NOTAS, SON RAZONABLEMENTE CORRECTOS Y SON REponsabilidad DEL EMISOR"



MUNICIPIO DE COQUIMATLAN, COL.
Sistema Integral de Contabilidad Gubernamental
ESTADO DE ACTIVIDADES
DEL 1 DE SEPTIEMBRE AL 30 DE SEPTIEMBRE DE 2019

	2019	2018
INGRESOS		
INGRESOS DE GESTIÓN		
<i>IMPUESTOS</i>	103,373.18	335,196.55
<i>CUOTAS Y APORTACIONES DE SEGURIDAD SOCIAL</i>	0.00	0.00
<i>CONTRIBUCIONES DE MEJORAS</i>	0.00	0.00
<i>DERECHOS</i>	374,750.75	278,311.39
<i>PRODUCTOS DE TIPO CORRIENTE</i>	26,179.11	29,139.54
<i>APROVECHAMIENTOS DE TIPO CORRIENTE</i>	18,582.63	1,220.28
<i>INGRESOS POR VENTA DE BIENES Y SERVICIOS</i>	0.00	0.00
<i>CONTRIBUCIONES NO COMPRENDIDAS EN LAS FRACCIONES DE LA LEY DE</i>	0.00	0.00
<i>INGRESOS CAUSADAS EN EJERCICIOS FISCALES ANTERIORES PENDIENTES DE</i>		
<i>LIQUIDACIÓN O PAGO</i>		
TOTAL INGRESOS DE GESTIÓN	522,885.67	643,867.76
PARTICIPACIONES, APORTACIONES, TRANSFERENCIAS, ASIGNACIONES, SUBSIDIOS Y OTRAS AYUDAS		
<i>PARTICIPACIONES Y APORTACIONES</i>	7,592,371.39	6,328,398.69
<i>TRANSFERENCIAS, ASIGNACIONES, SUBSIDIOS Y OTRAS AYUDAS</i>	0.00	0.00
TOTAL PARTICIPACIONES, APORTACIONES, TRANSFERENCIAS, ASIGNACIONES, SUBSIDIOS Y OTRAS AYUDAS	7,592,371.39	6,328,398.69
OTROS INGRESOS		
<i>INGRESOS FINANCIEROS</i>	0.00	0.00
<i>BENEFICIOS POR VARIACIÓN DE INVENTARIOS</i>	0.00	0.00
<i>DISMINUCIÓN DE ESTIMACIONES, PROVISIONES Y RESERVAS POR EXCESO</i>	0.00	0.00
<i>OTROS INGRESOS</i>	0.00	0.00
<i>INGRESOS EXTRAORDINARIOS</i>	0.00	0.00
TOTAL OTROS INGRESOS	0.00	0.00
TOTAL INGRESOS	8,115,257.06	6,972,266.45
GASTOS Y OTRAS PÉRDIDAS		
GASTOS DE FUNCIONAMIENTO		
<i>SERVICIOS PERSONALES</i>	3,825,043.10	3,706,381.68
<i>MATERIALES Y SUMINISTROS</i>	241,617.06	331,376.65
<i>SERVICIOS GENERALES</i>	714,144.87	937,147.46
<i>AYUDAS DIVERSAS</i>	0.00	0.00
<i>ADEFAS</i>	0.00	0.00
TOTAL GASTOS DE FUNCIONAMIENTO	4,780,805.03	4,974,905.79
TRANSFERENCIAS, ASIGNACIONES, SUBSIDIOS Y OTRAS AYUDAS		
<i>TRANSFERENCIAS INTERNAS Y ASIGNACIONES AL SECTOR PÚBLICO</i>	0.00	0.00
<i>TRANSFERENCIAS AL RESTO DEL SECTOR PÚBLICO</i>	500,000.00	500,000.00
<i>SUBSIDIOS Y SUBENCIONES</i>	0.00	0.00
<i>AYUDAS SOCIALES</i>	24,400.00	23,920.00
<i>PENSIONES Y JUBILACIONES</i>	0.00	0.00
<i>TRANSFERENCIAS A FIDEICOMISOS, MANDATOS Y CONTRATOS ANALOGOS.</i>	0.00	0.00
<i>TRANSFERENCIAS A LA SEGURIDAD SOCIAL</i>	0.00	0.00
<i>DONATIVOS</i>	0.00	0.00
<i>TRANSFERENCIAS AL EXTERIOR</i>	0.00	0.00
TOTAL TRANSFERENCIAS, ASIGNACIONES, SUBSIDIOS Y OTRAS	524,400.00	523,920.00

"BAJO PROTESTA DE DECIR VERDAD DECLARAMOS QUE LOS ESTADOS FINANCIEROS Y SUS NOTAS, SON RAZONABLEMENTE CORRECTOS Y SON RESPONSABILIDAD DEL EMISOR"



MUNICIPIO DE COQUIMATLAN, COL.
Sistema Integral de Contabilidad Gubernamental
ESTADO DE ACTIVIDADES
DEL 1 DE SEPTIEMBRE AL 30 DE SEPTIEMBRE DE 2019

	2019	2018
AYUDAS		
PARTICIPACIONES Y APORTACIONES		
<i>PARTICIPACIONES</i>	0.00	0.00
<i>APORTACIONES</i>	0.00	0.00
<i>CONVENIOS</i>	0.00	0.00
TOTAL PARTICIPACIONES Y APORTACIONES	0.00	0.00
INTERESES, COMISIONES Y OTROS GASTOS DE LA DEUDA PÚBLICA		
<i>INTERESES DE LA DEUDA PUBLICA</i>	66,777.86	0.00
<i>COMISIONES DE LA DEUDA PUBLICA</i>	0.00	0.00
<i>GASTOS DE LA DEUDA PUBLICA</i>	0.00	1,096,190.80
<i>COSTO POR CEBERTURAS</i>	0.00	0.00
<i>APOYOS FINANCIEROS</i>	0.00	0.00
TOTAL INTERESES, COMISIONES Y OTROS GASTOS DE LA DEUDA PÚBLICA	66,777.86	1,096,190.80
OTROS GASTOS Y PÉRDIDAS EXTRAORDINARIAS		
<i>ESTIMACIONES, DEPRECIACIONES, DETERIOROS, OBSOLESCENCIA Y AMORTIZACIONES</i>	0.00	0.00
<i>PROVISIONES</i>	0.00	0.00
<i>DISMINUCION DE INVENTARIOS</i>	0.00	0.00
<i>AUMENTO POR INSUFICIENCIA DE ESTIMACIONES POR PÉRDIDA O DETERIORO U OBSOLESCENCIA</i>	0.00	0.00
<i>AUMENTO POR INSUFICIENCIA DE PROVISIONES</i>	0.00	0.00
<i>OTROS GASTOS</i>	0.00	0.00
TOTAL OTROS GASTOS Y PÉRDIDAS EXTRAORDINARIAS	0.00	0.00
INVERSION PUBLICA		
<i>INVERSION PUBLICA NO CAPITALIZABLE</i>	0.00	0.00
TOTAL INVERSION PUBLICA	0.00	0.00
TOTAL GASTOS Y OTRAS PÉRDIDAS	5,371,982.89	6,595,016.59
RESULTADO DEL EJERCICIO (AHORRO/DESAHORRO)	2,743,274.17	377,249.86



MUNICIPIO DE COQUIMATLAN, COL.
 Sistema Integral de Contabilidad Gubernamental
ESTADO DE ACTIVIDADES
 DEL 1 DE SEPTIEMBRE AL 30 DE SEPTIEMBRE DE 2019

2019

2018

TESORERO MUNICIPAL

C.P. MA GUADALUPE ALAME GUTIERREZ

PRESIDENTE MUNICIPAL

OFICIAL MAYOR MUNICIPAL

DR. JOSE GUADALUPE BENAVIDES FLORIAN

LIC. WILIBALDO EPITACIO GUTIERREZ DUENAS


H. AYUNTAMIENTO CONSTITUCIONAL
 DE COQUIMATLAN, COL.
 2018-2021
 PRESIDENCIA

H. AYUNTAMIENTO CONSTITUCIONAL
 DE COQUIMATLAN, COL.
 2018-2021
 TESORERIA

H. AYUNTAMIENTO CONSTITUCIONAL
 DE COQUIMATLAN, COL.
 2018-2021
 OFICIALIA MAYOR



**H. Ayuntamiento de Coquimatlán
Administración 2018-2021**



	Estado De Situación Financiera



MUNICIPIO DE COQUIMATLAN, COL.
Sistema Integral de Contabilidad Gubernamental
ESTADO DE SITUACION FINANCIERA
AL 30 DE SEPTIEMBRE DE 2019

Descripción de la Cuenta	Importe
ACTIVO	
ACTIVO CIRCULANTE	
<i>EFFECTIVO Y EQUIVALENTES</i>	
BANCOS/TESORERIA	21,598,615.54
DEPOSITOS DE FONDOS DE TERCEROS EN GARANTÍA Y/O ADMINISTRACIÓN	11,990.50
<i>DERECHOS A RECIBIR EFFECTIVO O EQUIVALENTES</i>	
CUENTAS POR COBRAR A CORTO PLAZO	1,855,185.86
DEUDORES DIVERSOS POR COBRAR A CORTO PLAZO	989,324.32
DEUDORES POR ANTICIPOS DE TESORERIA A CORTO PLAZO	25,836.05
PRESTAMOS OTORGADOS A CORTO PLAZO	15,279,756.55
<i>DERECHOS A RECIBIR BIENES O SERVICIOS</i>	
ANTICIPO A PROVEEDORES POR ADQUISICIÓN DE BIENES Y PRESTACIÓN DE SERVICIOS A CORTO PLAZO	1,598,685.76
ANTICIPO A CONTRATISTAS POR OBRAS PÚBLICAS A CORTO PLAZO	541,702.13
TOTAL ACTIVO CIRCULANTE	41,901,096.71
ACTIVO NO CIRCULANTE	
<i>BIENES INMUEBLES, INFRAESTRUCTURA Y CONSTRUCCIONES EN PROCESO</i>	
VIVIENDAS	6,474,064.26
EDIFICIOS NO HABITACIONALES	4,386,372.60
CONSTRUCCIONES EN PROCESO EN BIENES DE DOMINIO PÚBLICO	98,068,873.64
CONSTRUCCIONES EN PROCESO EN BIENES PROPIOS	14,024,049.01
<i>BIENES MUEBLES</i>	
MOBILIARIO Y EQUIPO DE ADMINISTRACIÓN	11,948,011.44
MOBILIARIO Y EQUIPO EDUCACIONAL Y RECREATIVO	963,788.00
EQUIPO DE DEFENSA Y SEGURIDAD	1,155,015.46
<i>ACTIVOS DIFERIDOS</i>	
ESTUDIOS, FORMULACIÓN Y EVALUACIÓN DE PROYECTOS	699,254.88
TOTAL ACTIVO NO CIRCULANTE	137,719,429.29
TOTAL ACTIVO	179,620,526.00
PASIVO	
PASIVO CIRCULANTE	
<i>CUENTAS POR PAGAR A CORTO PLAZO</i>	
SERVICIOS PERSONALES POR PAGAR A CORTO PLAZO	3,375,090.10
PROVEEDORES POR PAGAR A CORTO PLAZO	1,658,904.08
CONTRATISTAS POR OBRAS PÚBLICAS POR PAGAR A CORTO PLAZO	1,158,754.56
TRANSFERENCIAS OTORGADAS POR PAGAR A CORTO PLAZO	-408,808.56
RETENCIONES Y CONTRIBUCIONES POR PAGAR A CORTO PLAZO	22,552,163.60
DEVOLUCIONES DE LA LEY DE INGRESO POR PAGAR A CORTO PLAZO	-1,038.86
OTRAS CUENTAS POR PAGAR A CORTO PLAZO	9,902,069.13
<i>DOCUMENTOS POR PAGAR A CORTO PLAZO</i>	
OTROS DOCUMENTOS POR PAGAR A CORTO PLAZO	74,274.31
<i>PORCIÓN A CORTO PLAZO DE LA DEUDA PÚBLICA A LARGO PLAZO</i>	
PORCIÓN A CORTO PLAZO DE LA DEUDA PÚBLICA INTERNA	9,841,668.81
<i>FONDOS Y BIENES DE TERCEROS EN GARANTÍA Y/O ADMINISTRACIÓN A CORTO PLAZO</i>	
FONDOS EN GARANTÍA A CORTO PLAZO	67,319.34
<i>OTROS PASIVOS A CORTO PLAZO</i>	
INGRESOS POR CLASIFICAR	97,085.12

"BAJO PROTESTA DE DECIR VERDAD DECLARAMOS QUE LOS ESTADOS FINANCIEROS Y SUS NOTAS, SON RAZONABLEMENTE CORRECTOS Y SON REponsABILIDAD DEL EMISOR"



MUNICIPIO DE COQUIMATLAN, COL.
Sistema Integral de Contabilidad Gubernamental
ESTADO DE SITUACION FINANCIERA
AL 30 DE SEPTIEMBRE DE 2019

Descripción de la Cuenta	Importe
TOTAL PASIVO CIRCULANTE	48,317,481.63
PASIVO NO CIRCULANTE	
DEUDA PÚBLICA A LARGO PLAZO	
PRÉSTAMOS DE LA DEUDA INTERNA POR PAGAR A LARGO PLAZO	6,866,097.19
TOTAL PASIVO NO CIRCULANTE	6,866,097.19
TOTAL PASIVO	55,183,578.82
HACIENDA PUBLICA/ PATRIMONIO	
HACIENDA PUBLICA/ PATRIMONIO GENERADO	
RESULTADO DEL EJERCICIO (AHORRO/DESAHORRO)	32,755,935.65
RESULTADOS DE EJERCICIOS ANTERIORES	79,406,507.02
RESERVAS	12,274,504.51
TOTAL HACIENDA PUBLICA/ PATRIMONIO GENERADO	124,436,947.18
TOTAL HACIENDA PUBLICA/ PATRIMONIO	124,436,947.18
TOTAL PASIVO Y HACIENDA PUBLICA/ PATRIMONIO	179,620,526.00

TESORERO MUNICIPAL

C.P. MA GUADALUPE ADAME GUTIERREZ

PRESIDENTE MUNICIPAL

DR. JOSE GUADALUPE BENAVIDES FLORIAN

OFICIAL MAYOR MUNICIPAL

LIC. WILIBALDO EPITACIO GUTIERREZ DUEÑAS

M. AYUNTAMIENTO CONSTITUCIONAL
DE COQUIMATLÁN, COL.
2018-2021
PRESIDENCIA

M. AYUNTAMIENTO CONSTITUCIONAL
DE COQUIMATLÁN, COL.
2018-2021
TESORERÍA

M. AYUNTAMIENTO CONSTITUCIONAL
DE COQUIMATLÁN, COL.
2018-2021
OFICIALÍA MAYOR



MUNICIPIO DE COQUIMATLAN, COL.
Sistema Integral de Contabilidad Gubernamental
ESTADO DE SITUACION FINANCIERA
AL 30 DE SEPTIEMBRE DE 2019


	2019	2018
ACTIVO		
ACTIVO CIRCULANTE		
EFFECTIVO Y EQUIVALENTES	21,610,606.04	6,643,698.03
DERECHOS A RECIBIR EFFECTIVO O EQUIVALENTES	18,150,102.78	17,096,724.53
DERECHOS A RECIBIR BIENES O SERVICIOS	2,140,387.89	2,081,247.89
INVENTARIOS	0.00	0.00
ALMACÉN	0.00	0.00
ESTIMACIÓN POR PÉRDIDAS O DETERIORO DE ACTIVOS CIRCULANTES	0.00	0.00
OTROS ACTIVOS CIRCULANTES	0.00	0.00
TOTAL ACTIVO CIRCULANTE	41,901,096.71	25,821,670.45
ACTIVO NO CIRCULANTE		
INVERSIONES FINANCIERAS A LARGO PLAZO	0.00	0.00
DERECHOS A RECIBIR EFFECTIVO O EQUIVALENTES A LARGO PLAZO	0.00	0.00
BIENES INMUEBLES, INFRAESTRUCTURA Y CONSTRUCCIONES EN PROCESO	122,953,359.51	112,534,613.86
BIENES MUEBLES	14,066,814.90	13,691,118.32
ACTIVOS INTANGIBLES	0.00	0.00
DEPRECIACIONES, DETERIORO Y AMORTIZACIONES ACUMULADAS DE BIENES	0.00	0.00
ACTIVOS DIFERIDOS	699,254.88	699,254.88
ESTIMACIÓN POR PÉRDIDAS O DETERIORO DE ACTIVOS NO CIRCULANTES	0.00	0.00
OTROS ACTIVOS NO CIRCULANTES	0.00	0.00
TOTAL ACTIVO NO CIRCULANTE	137,719,429.29	126,924,987.06
TOTAL ACTIVO	179,620,526.00	152,746,657.51
PASIVO		
PASIVO CIRCULANTE		
CUENTAS POR PAGAR A CORTO PLAZO	38,237,134.05	40,460,724.41
DOCUMENTOS POR PAGAR A CORTO PLAZO	74,274.31	74,274.31
PORCIÓN A CORTO PLAZO DE LA DEUDA PÚBLICA A LARGO PLAZO	9,841,668.81	14,294,287.68
TÍTULOS Y VALORES A CORTO PLAZO	0.00	0.00
PASIVOS DIFERIDOS A CORTO PLAZO	0.00	0.00
FONDOS Y BIENES DE TERCEROS EN GARANTÍA Y/O ADMINISTRACIÓN A CORTO PLAZO	67,319.34	60,669.84
PROVISIONES A CORTO PLAZO	0.00	0.00
OTROS PASIVOS A CORTO PLAZO	97,085.12	97,085.12
TOTAL PASIVO CIRCULANTE	48,317,481.63	54,987,041.36
PASIVO NO CIRCULANTE		
CUENTAS POR PAGAR A LARGO PLAZO	0.00	0.00
DOCUMENTOS POR PAGAR A LARGO PLAZO	0.00	0.00
DEUDA PÚBLICA A LARGO PLAZO	6,866,097.19	0.00
PASIVOS DIFERIDOS A LARGO PLAZO	0.00	0.00
FONDOS Y BIENES DE TERCEROS EN GARANTÍA Y/O ADMINISTRACIÓN A LARGO PLAZO	0.00	0.00
PROVISIONES A LARGO PLAZO	0.00	0.00
TOTAL PASIVO NO CIRCULANTE	6,866,097.19	0.00
TOTAL PASIVO	55,183,578.82	54,987,041.36

"BAJO PROTESTA DE DECIR VERDAD DECLARAMOS QUE LOS ESTADOS FINANCIEROS Y SUS NOTAS, SON RAZONABLEMENTE CORRECTOS Y SON RESPONSABILIDAD DEL EMISOR"



MUNICIPIO DE COQUIMATLAN, COL.
Sistema Integral de Contabilidad Gubernamental
ESTADO DE SITUACION FINANCIERA
AL 30 DE SEPTIEMBRE DE 2019

	2019	2018
HACIENDA PUBLICA/ PATRIMONIO		
HACIENDA PUBLICA/ PATRIMONIO CONTRIBUIDO		
APORTACIONES	0.00	0.00
DONACIONES DE CAPITAL	0.00	0.00
ACTUALIZACIÓN DE LA HACIENDA PÚBLICA/ PATRIMONIO	0.00	0.00
TOTAL HACIENDA PUBLICA/ PATRIMONIO CONTRIBUIDO	0.00	0.00
HACIENDA PUBLICA/ PATRIMONIO GENERADO		
RESULTADO DEL EJERCICIO (AHORRO/DESAHORRO)	32,755,935.65	30,190,903.86
RESULTADOS DE EJERCICIOS ANTERIORES	79,406,507.02	55,337,308.37
REVALÚOS	0.00	0.00
RESERVAS	12,274,504.51	12,231,403.92
RECTIFICACIONES DE RESULTADOS DE EJERCICIOS ANTERIORES	0.00	0.00
TOTAL HACIENDA PUBLICA/ PATRIMONIO GENERADO	124,436,947.18	97,759,616.15
EXCESO O INSUFICIENCIA EN LA ACTUALIZACION DE LA HACIENDA PUBLICA/ PATRIMONIO		
RESULTADO POR POSICIÓN MONETARIA	0.00	0.00
RESULTADO POR TENENCIA DE ACTIVOS NO MONETARIOS	0.00	0.00
TOTAL EXCESO O INSUFICIENCIA EN LA ACTUALIZACION DE LA HACIENDA PUBLICA/ PATRIMONIO	0.00	0.00
TOTAL HACIENDA PUBLICA/ PATRIMONIO	124,436,947.18	97,759,616.15
TOTAL PASIVO Y HACIENDA PUBLICA/ PATRIMONIO	179,620,526.00	152,746,657.51




H. AYUNTAMIENTO CONSTITUCIONAL
 DE COQUIMATLÁN, COL.
 2018-2021
 PRESIDENCIA

DR. JOSE GUADALUPE BENAVIDES FLORIAN

PRESIDENTE MUNICIPAL

TESORERO MUNICIPAL

C.P. MA GUADALUPE ADAME GUTIERREZ



H. AYUNTAMIENTO CONSTITUCIONAL
 DE COQUIMATLÁN, COL.
 2018-2021
 TESORERÍA

OFICIAL MAYOR MUNICIPAL


LIC. WILIBALDO EPITACIO GUTIERREZ DUEÑAS



H. AYUNTAMIENTO CONSTITUCIONAL
 DE COQUIMATLÁN, COL.
 2018-2021
 OFICIALÍA MAYOR



**H. Ayuntamiento de Coquimatlán
Administración 2018-2021**



	Estado de Cambios de Situación Financiera



MUNICIPIO DE COQUIMATLAN, COL.
Sistema Integral de Contabilidad Gubernamental
ESTADO DE CAMBIOS EN LA SITUACION FINANCIERA
1 DE ENERO AL 30 DE SEPTIEMBRE DE 2019

	Origen	Aplicación
ACTIVO		
ACTIVO CIRCULANTE		
EFFECTIVO Y EQUIVALENTES	0.00	19,211,657.66
DERECHOS A RECIBIR EFFECTIVO O EQUIVALENTES	0.00	847,454.56
DERECHOS A RECIBIR BIENES O SERVICIOS	59,760.00	0.00
INVENTARIOS	0.00	0.00
ALMACÉN	0.00	0.00
ESTIMACIÓN POR PÉRDIDAS O DETERIORO DE ACTIVOS CIRCULANTES	0.00	0.00
OTROS ACTIVOS CIRCULANTES	0.00	0.00
TOTAL ACTIVO CIRCULANTE	59,760.00	20,059,112.22
ACTIVO NO CIRCULANTE		
INVERSIONES FINANCIERAS A LARGO PLAZO	0.00	0.00
DERECHOS A RECIBIR EFFECTIVO O EQUIVALENTES A LARGO PLAZO	0.00	0.00
BIENES INMUEBLES, INFRAESTRUCTURA Y CONSTRUCCIONES EN PROCESO	0.00	6,050,406.22
BIENES MUEBLES	0.00	332,595.99
ACTIVOS INTANGIBLES	0.00	0.00
DEPRECIACIONES, DETERIORO Y AMORTIZACIONES ACUMULADAS DE BIENES	0.00	0.00
ACTIVOS DIFERIDOS	0.00	0.00
ESTIMACIÓN POR PÉRDIDAS O DETERIORO DE ACTIVOS NO CIRCULANTES	0.00	0.00
OTROS ACTIVOS NO CIRCULANTES	0.00	0.00
TOTAL ACTIVO NO CIRCULANTE	0.00	6,383,002.21
TOTAL ACTIVO	59,760.00	26,442,114.43
PASIVO		
PASIVO CIRCULANTE		
CUENTAS POR PAGAR A CORTO PLAZO	0.00	4,067,273.26
DOCUMENTOS POR PAGAR A CORTO PLAZO	0.00	0.00
PORCIÓN A CORTO PLAZO DE LA DEUDA PÚBLICA A LARGO PLAZO	0.00	9,382,920.48
TÍTULOS Y VALORES A CORTO PLAZO	0.00	0.00
PASIVOS DIFERIDOS A CORTO PLAZO	0.00	0.00
FONDOS Y BIENES DE TERCEROS EN GARANTÍA Y/O ADMINISTRACIÓN A CORTO PLAZO	0.00	0.00
PROVISIONES A CORTO PLAZO	0.00	0.00
OTROS PASIVOS A CORTO PLAZO	0.00	0.00
TOTAL PASIVO CIRCULANTE	0.00	13,450,193.74
PASIVO NO CIRCULANTE		
CUENTAS POR PAGAR A LARGO PLAZO	0.00	0.00
DOCUMENTOS POR PAGAR A LARGO PLAZO	0.00	0.00
DEUDA PÚBLICA A LARGO PLAZO	6,866,097.19	0.00
PASIVOS DIFERIDOS A LARGO PLAZO	0.00	0.00
FONDOS Y BIENES DE TERCEROS EN GARANTÍA Y/O ADMINISTRACIÓN A LARGO PLAZO	0.00	0.00
PROVISIONES A LARGO PLAZO	0.00	0.00
TOTAL PASIVO NO CIRCULANTE	6,866,097.19	0.00
TOTAL PASIVO	6,866,097.19	13,450,193.74
HACIENDA PUBLICA/ PATRIMONIO		
HACIENDA PUBLICA/ PATRIMONIO CONTRIBUIDO		
APORTACIONES	0.00	0.00




MUNICIPIO DE COQUIMATLAN, COL.
Sistema Integral de Contabilidad Gubernamental
ESTADO DE CAMBIOS EN LA SITUACION FINANCIERA
1 DE ENERO AL 30 DE SEPTIEMBRE DE 2019

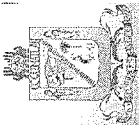
	Origen	Aplicación
<i>DONACIONES DE CAPITAL</i>	0.00	0.00
<i>ACTUALIZACIÓN DE LA HACIENDA PÚBLICA/ PATRIMONIO</i>	0.00	0.00
TOTAL HACIENDA PUBLICA/ PATRIMONIO CONTRIBUIDO	0.00	0.00
HACIENDA PUBLICA/ PATRIMONIO GENERADO		
<i>RESULTADO DEL EJERCICIO (AHORRO/DESAHORRO)</i>	32,755,935.65	0.00
<i>RESULTADOS DE EJERCICIOS ANTERIORES</i>	210,515.33	0.00
<i>REVALÚOS</i>	0.00	0.00
<i>RESERVAS</i>	0.00	0.00
<i>RECTIFICACIONES DE RESULTADOS DE EJERCICIOS ANTERIORES</i>	0.00	0.00
TOTAL HACIENDA PUBLICA/ PATRIMONIO GENERADO	32,966,450.98	0.00
EXCESO O INSUFICIENCIA EN LA ACTUALIZACION DE LA HACIENDA PUBLICA/ PATRIMONIO		
<i>RESULTADO POR POSICIÓN MONETARIA</i>	0.00	0.00
<i>RESULTADO POR TENENCIA DE ACTIVOS NO MONETARIOS</i>	0.00	0.00
TOTAL EXCESO O INSUFICIENCIA EN LA ACTUALIZACION DE LA HACIENDA PUBLICA/ PATRIMONIO	0.00	0.00
TOTAL HACIENDA PUBLICA/ PATRIMONIO	32,966,450.98	0.00
TOTAL PASIVO Y HACIENDA PUBLICA/ PATRIMONIO	39,832,548.17	13,450,193.74



H. Ayuntamiento de Coquimatlán Administración 2018-2021

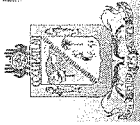


	Estado analítico del activo



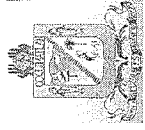
MUNICIPIO DE COQUIMATLAN, COL.
Sistema Integral de Contabilidad Gubernamental
ESTADO ANALITICO DEL ACTIVO
DEL 1 DE SEPTIEMBRE AL 30 DE SEPTIEMBRE DE 2019

Descripción de la Cuenta	Saldo Inicial	Cargos del Periodo	Abonos del Periodo	Saldo Final	Variación del Periodo
ACTIVO					
ACTIVO CIRCULANTE	41,534,329.34	10,943,441.18	10,576,673.81	41,901,096.71	366,767.37
EFFECTIVO Y EQUIVALENTES	21,777,390.33	9,925,323.48	10,092,107.77	21,610,606.04	-166,784.29
DERECHOS A RECIBIR EFECTIVO O EQUIVALENTES	17,616,551.12	576,868.84	43,317.18	18,150,102.78	533,551.66
DERECHOS A RECIBIR BIENES O SERVICIOS	2,140,387.89	441,248.86	441,248.86	2,140,387.89	0.00
INVENTARIOS	0.00	0.00	0.00	0.00	0.00
ALMACÉN	0.00	0.00	0.00	0.00	0.00
ESTIMACIÓN POR PÉRDIDAS O DETERIORO DE ACTIVOS CIRCULANTES	0.00	0.00	0.00	0.00	0.00
OTROS ACTIVOS CIRCULANTES	0.00	0.00	0.00	0.00	0.00
ACTIVO NO CIRCULANTE	135,177,767.19	2,982,910.96	441,248.86	137,719,429.29	2,541,662.10
INVERSIONES FINANCIERAS A LARGO PLAZO	0.00	0.00	0.00	0.00	0.00
DERECHOS A RECIBIR EFECTIVO O EQUIVALENTES A LARGO PLAZO	0.00	0.00	0.00	0.00	0.00
BIENES INMUEBLES, INFRAESTRUCTURA Y CONSTRUCCIONES EN PROCESO	120,411,697.41	2,982,910.96	441,248.86	122,953,359.51	2,541,662.10
BIENES MUEBLES	14,066,814.90	0.00	0.00	14,066,814.90	0.00
ACTIVOS INTANGIBLES	0.00	0.00	0.00	0.00	0.00
DEPRECIACIONES, DETERIORO Y AMORTIZACIONES ACUMULADAS DE BIENES	0.00	0.00	0.00	0.00	0.00
ACTIVOS DIFERIDOS	699,254.88	0.00	0.00	699,254.88	0.00
ESTIMACIÓN POR PÉRDIDAS O DETERIORO DE ACTIVOS NO CIRCULANTES	0.00	0.00	0.00	0.00	0.00
OTROS ACTIVOS NO CIRCULANTES	0.00	0.00	0.00	0.00	0.00
TOTAL:	176,712,096.53	13,926,352.14	11,017,922.67	179,620,526.00	2,908,429.47



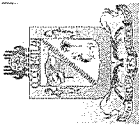
MUNICIPIO DE COQUIMATLAN, COL.
Sistema Integral de Contabilidad Gubernamental
ESTADO ANALITICO DEL ACTIVO
DEL 1 DE ENERO AL 30 DE SEPTIEMBRE DE 2019

Descripción de la Cuenta	Saldo Inicial	Cargos del Periodo	Abonos del Periodo	Saldo Final	Variación del Periodo
ACTIVO					
ACTIVO CIRCULANTE	21,901,744.49	126,233,827.64	106,234,475.42	41,901,096.71	19,999,352.22
EFFECTIVO Y EQUIVALENTES	2,398,948.38	121,186,085.74	101,974,428.08	21,610,606.04	19,211,657.66
DERECHOS A RECIBIR EFECTIVO O EQUIVALENTES	17,302,648.22	2,051,284.35	1,203,829.79	18,150,102.78	847,454.56
DERECHOS A RECIBIR BIENES O SERVICIOS	2,200,147.89	2,996,457.55	3,056,217.55	2,140,387.89	-59,760.00
INVENTARIOS	0.00	0.00	0.00	0.00	0.00
ALMACÉN	0.00	0.00	0.00	0.00	0.00
ESTIMACIÓN POR PÉRDIDAS O DETERIORO DE ACTIVOS CIRCULANTES	0.00	0.00	0.00	0.00	0.00
OTROS ACTIVOS CIRCULANTES	0.00	0.00	0.00	0.00	0.00
ACTIVO NO CIRCULANTE	131,336,427.08	9,056,336.56	2,673,334.35	137,719,429.29	6,383,002.21
INVERSIONES FINANCIERAS A LARGO PLAZO	0.00	0.00	0.00	0.00	0.00
DERECHOS A RECIBIR EFECTIVO O EQUIVALENTES A LARGO PLAZO	0.00	0.00	0.00	0.00	0.00
BIENES INMUEBLES, INFRAESTRUCTURA Y CONSTRUCCIONES EN PROCESO	116,902,953.29	8,723,740.57	2,673,334.35	122,953,359.51	6,050,406.22
BIENES MUEBLES	13,734,218.91	332,595.99	0.00	14,066,814.90	332,595.99
ACTIVOS INTANGIBLES	0.00	0.00	0.00	0.00	0.00
DEPRECIACIONES, DETERIORO Y AMORTIZACIONES ACUMULADAS DE BIENES	0.00	0.00	0.00	0.00	0.00
ACTIVOS DIFERIDOS	699,254.88	0.00	0.00	699,254.88	0.00
ESTIMACIÓN POR PÉRDIDAS O DETERIORO DE ACTIVOS NO CIRCULANTES	0.00	0.00	0.00	0.00	0.00
OTROS ACTIVOS NO CIRCULANTES	0.00	0.00	0.00	0.00	0.00
TOTAL:	153,238,171.57	135,290,164.20	108,907,809.77	179,620,526.00	26,382,354.43



MUNICIPIO DE COQUIMATLAN, COL.
Sistema Integral de Contabilidad Gubernamental
ESTADO ANALITICO DEL ACTIVO
DEL 1 DE SEPTIEMBRE AL 30 DE SEPTIEMBRE DE 2019

Descripción de la Cuenta	Saldo Inicial	Cargos del Periodo	Abonos del Periodo	Saldo Final	Variación del Periodo
ACTIVO					
ACTIVO CIRCULANTE	41,534,329.34	10,943,441.18	10,576,673.81	41,901,096.71	366,767.37
EFFECTIVO Y EQUIVALENTES	21,777,390.33	9,925,323.48	10,092,107.77	21,610,606.04	-166,784.29
EFFECTIVO	0.00	23,108.25	23,108.25	0.00	0.00
BANCOS/TESORERIA	21,765,399.83	9,902,215.23	10,068,999.52	21,598,615.54	-166,784.29
DEPOSITOS DE FONDOS DE TERCEROS EN GARANTÍA Y/O ADMINISTRACIÓN	11,990.50	0.00	0.00	11,990.50	0.00
DERECHOS A RECIBIR EFFECTIVO O EQUIVALENTES	17,616,551.12	576,868.84	43,317.18	18,150,102.78	533,551.66
CUENTAS POR COBRAR A CORTO PLAZO	1,848,561.22	49,941.82	43,317.18	1,855,185.86	6,624.64
DEUDORES DIVERSOS POR COBRAR A CORTO PLAZO	987,324.32	2,000.00	0.00	989,324.32	2,000.00
DEUDORES POR ANTICIPOS DE TESORERIA A CORTO PLAZO	25,836.05	0.00	0.00	25,836.05	0.00
PRESTAMOS OTORGADOS A CORTO PLAZO	14,754,829.53	524,927.02	0.00	15,279,756.55	524,927.02
DERECHOS A RECIBIR BIENES O SERVICIOS	2,140,387.89	441,248.86	441,248.86	2,140,387.89	0.00
ANTICIPO A PROVEEDORES POR ADQUISICIÓN DE BIENES Y PRESTACIÓN DE SERVICIOS A CORTO PLAZO	1,598,685.76	0.00	0.00	1,598,685.76	0.00
ANTICIPO A CONTRATISTAS POR OBRAS PÚBLICAS A CORTO PLAZO	541,702.13	441,248.86	441,248.86	541,702.13	0.00
ACTIVO NO CIRCULANTE	135,177,767.19	2,982,910.96	441,248.86	137,719,429.29	2,541,662.10
BIENES INMUEBLES, INFRAESTRUCTURA Y CONSTRUCCIONES EN PROCESO	120,411,697.41	2,982,910.96	441,248.86	122,953,359.51	2,541,662.10
VIVIENDAS	6,474,064.26	0.00	0.00	6,474,064.26	0.00
EDIFICIOS NO HABITACIONALES	4,386,372.60	0.00	0.00	4,386,372.60	0.00
CONSTRUCCIONES EN PROCESO EN BIENES DE DOMINIO PÚBLICO	95,582,582.61	2,927,539.89	441,248.86	98,068,873.64	2,486,291.03
CONSTRUCCIONES EN PROCESO EN BIENES PROPIOS	13,968,677.94	55,371.07	0.00	14,024,049.01	55,371.07
BIENES MUEBLES	14,066,814.90	0.00	0.00	14,066,814.90	0.00
MOBILIARIO Y EQUIPO DE ADMINISTRACIÓN	11,948,011.44	0.00	0.00	11,948,011.44	0.00
MOBILIARIO Y EQUIPO EDUCACIONAL Y RECREATIVO	963,788.00	0.00	0.00	963,788.00	0.00
EQUIPO DE DEFENSA Y SEGURIDAD	1,155,015.46	0.00	0.00	1,155,015.46	0.00
ACTIVOS DIFERIDOS	699,254.88	0.00	0.00	699,254.88	0.00
ESTUDIOS, FORMULACIÓN Y EVALUACIÓN DE PROYECTOS	699,254.88	0.00	0.00	699,254.88	0.00
TOTAL:	176,712,096.53	13,926,352.14	11,017,922.67	179,620,526.00	2,908,429.47



MUNICIPIO DE COQUIMATLAN, COL.
Sistema Integral de Contabilidad Gubernamental
ESTADO ANALITICO DEL ACTIVO
DEL 1 DE ENERO AL 30 DE SEPTIEMBRE DE 2019

Descripción de la Cuenta	Saldo Inicial	Cargos del Periodo	Abonos del Periodo	Saldo Final	Variación del Periodo
ACTIVO					
ACTIVO CIRCULANTE					
EFFECTIVO Y EQUIVALENTES					
EFFECTIVO	21,901,744.49	126,233,827.64	106,234,475.42	41,901,096.71	19,999,352.22
BANCOS/TESORERIA	2,398,948.38	121,186,085.74	101,974,428.08	21,610,606.04	19,211,657.66
DEPOSITOS DE FONDOS DE TERCEROS EN GARANTÍA Y/O ADMINISTRACIÓN	0.00	1,082,231.75	1,082,231.75	0.00	0.00
	2,386,957.88	120,099,757.99	100,888,100.33	21,598,615.54	19,211,657.66
	11,990.50	4,096.00	4,096.00	11,990.50	0.00
DERECHOS A RECIBIR EFECTIVO O EQUIVALENTES	17,302,648.22	2,051,284.35	1,203,829.79	18,150,102.78	847,454.56
CUENTAS POR COBRAR A CORTO PLAZO	1,727,004.22	672,999.14	544,817.50	1,855,185.86	128,181.64
DEUDORES DIVERSOS POR COBRAR A CORTO PLAZO	973,902.31	67,639.22	52,217.21	989,324.32	15,422.01
DEUDORES POR ANTICIPOS DE TESORERIA A CORTO PLAZO	12,929.35	101,148.97	88,242.27	25,836.05	12,906.70
PRESTAMOS OTORGADOS A CORTO PLAZO	14,588,812.34	1,209,497.02	518,552.81	15,279,756.55	690,944.21
DERECHOS A RECIBIR BIENES O SERVICIOS	2,200,147.89	2,996,457.55	3,056,217.55	2,140,387.89	-59,760.00
ANTICIPO A PROVEEDORES POR ADQUISICIÓN DE BIENES Y PRESTACIÓN DE SERVICIOS A CORTO PLAZO	1,658,445.76	323,123.20	382,883.20	1,598,685.76	-59,760.00
ANTICIPO A CONTRATISTAS POR OBRAS PÚBLICAS A CORTO PLAZO	541,702.13	2,673,334.35	2,673,334.35	541,702.13	0.00
ACTIVO NO CIRCULANTE	131,336,427.08	9,056,336.56	2,673,334.35	137,719,429.29	6,383,002.21
BIENES INMUEBLES, INFRAESTRUCTURA Y CONSTRUCCIONES EN PROCESO	116,902,953.29	8,723,740.57	2,673,334.35	122,953,359.51	6,050,406.22
VIVIENDAS	6,474,064.26	0.00	0.00	6,474,064.26	0.00
EDIFICIOS NO HABITACIONALES	4,386,372.60	0.00	0.00	4,386,372.60	0.00
CONSTRUCCIONES EN PROCESO EN BIENES DE DOMINIO PÚBLICO	92,198,423.40	8,474,570.75	2,604,120.51	98,068,873.64	5,870,450.24
CONSTRUCCIONES EN PROCESO EN BIENES PROPIOS	13,844,093.03	249,169.82	69,213.84	14,024,049.01	179,955.98
BIENES MUEBLES	13,734,218.91	332,595.99	0.00	14,066,814.90	332,595.99
MOBILIARIO Y EQUIPO DE ADMINISTRACIÓN	11,890,705.45	57,305.99	0.00	11,948,011.44	57,305.99
MOBILIARIO Y EQUIPO EDUCACIONAL Y RECREATIVO	963,788.00	0.00	0.00	963,788.00	0.00
EQUIPO DE DEFENSA Y SEGURIDAD	879,725.46	275,290.00	0.00	1,155,015.46	275,290.00
ACTIVOS DIFERIDOS	699,254.88	0.00	0.00	699,254.88	0.00
ESTUDIOS, FORMULACIÓN Y EVALUACIÓN DE PROYECTOS	699,254.88	0.00	0.00	699,254.88	0.00
TOTAL:	153,238,171.57	135,290,164.20	108,907,809.77	179,620,526.00	26,382,354.43



H. Ayuntamiento de Coquimatlán
Administración 2018-2021

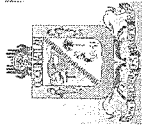


	Estado Analítico de la Deuda y Otros Pasivos



MUNICIPIO DE COQUIMATLAN, COL.
Sistema Integral de Contabilidad Gubernamental
ESTADO ANALITICO DE LA DEUDA Y OTROS PASIVOS
DEL 1 DE SEPTIEMBRE AL 30 DE SEPTIEMBRE DE 2019

Denominación de las Deudas	Moneda de Contratación	Institución o País Acreedor	Saldo Inicial del Periodo	Saldo Final del Periodo
Corto Plazo				
Deuda Interna				
<i>Instituciones de Crédito</i>			0.00	0.00
CREDITO BANOBRAS 7178 8,987,567.93	PESOS	MEXICO	756,042.78	720,911.71
CREDITO BANOBRAS 7211 POR 3,500,000.00	PESOS	MEXICO	317,301.33	302,427.11
<i>Títulos y Valores</i>			0.00	0.00
<i>Arrendamientos Financieros</i>			0.00	0.00
Deuda Externa				
<i>Organismos Financieros Internacionales</i>			0.00	0.00
<i>Deuda Bilateral</i>			0.00	0.00
<i>Títulos y Valores</i>			0.00	0.00
<i>Arrendamientos Financieros</i>			0.00	0.00
Subtotal Corto Plazo			1,073,344.11	1,023,338.82
Largo Plazo				
Deuda Interna				
<i>Instituciones de Crédito</i>			0.00	0.00
CREDITO BANOBRAS 7178 8,987,567.93	PESOS	MEXICO	4,891,848.88	4,891,848.88
CREDITO BANOBRAS 7211 POR 3,500,000.00	PESOS	MEXICO	1,974,248.31	1,974,248.31
<i>Títulos y Valores</i>			0.00	0.00
<i>Arrendamientos Financieros</i>			0.00	0.00
Deuda Externa				
<i>Organismos Financieros Internacionales</i>			0.00	0.00
<i>Deuda Bilateral</i>			0.00	0.00
<i>Títulos y Valores</i>			0.00	0.00
<i>Arrendamientos Financieros</i>			0.00	0.00
Subtotal Largo Plazo			6,866,097.19	6,866,097.19
Otros Pasivos			47,111,128.22	47,294,142.81
Total Deuda y Otros Pasivos			55,050,569.52	55,183,578.82



MUNICIPIO DE COQUIMATLAN, COL.
Sistema Integral de Contabilidad Gubernamental
ESTADO ANALITICO DE LA DEUDA Y OTROS PASIVOS
DEL 1 DE SEPTIEMBRE AL 30 DE SEPTIEMBRE DE 2019

Denominación de las Deudas	Moneda de Contratación	Institución o País Acreedor	Saldo Inicial del Periodo	Saldo Final del Periodo
Otros Pasivos			47,111,128.22	47,294,142.81
Total Deuda y Otros Pasivos			55,050,569.52	55,183,578.82

"BAJO PROTESTA DE DECIR VERDAD DECLARAMOS QUE LOS ESTADOS FINANCIEROS Y SUS NOTAS, SON RAZONABLEMENTE CORRECTOS Y SON REPOSABILIDAD DEL EMISOR"

Fecha: 14/10/2019 02:56:07 p.m.




MUNICIPIO DE COQUIMATLAN, COL.
Sistema Integral de Contabilidad Gubernamental
ESTADO ANALITICO DE LA DEUDA Y OTROS PASIVOS
DEL 1 DE ENERO AL 30 DE SEPTIEMBRE DE 2019

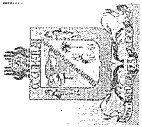
Denominación de las Deudas	Moneda de Contratación	Institución o País Acreedor	Saldo Inicial del Periodo	Saldo Final del Periodo
DEUDA PUBLICA				
Corto Plazo				
Deuda Interna				
<i>Instituciones de Crédito</i>				
CREDITO BANOBRAS 7178 8,987,567.93	PESOS	MEXICO	0.00	0.00
CREDITO BANOBRAS 7211 POR 3,500,000.00	PESOS	MEXICO	5,919,441.68	720,911.71
<i>Títulos y Valores</i>			2,406,527.11	302,427.11
<i>Arrendamientos Financieros</i>			0.00	0.00
			0.00	0.00
Deuda Externa				
<i>Organismos Financieros Internacionales</i>				
			0.00	0.00
<i>Deuda Bilateral</i>				
			0.00	0.00
<i>Títulos y Valores</i>				
			0.00	0.00
<i>Arrendamientos Financieros</i>				
			0.00	0.00
Subtotal Corto Plazo			8,325,968.79	1,023,338.82
Largo Plazo				
Deuda Interna				
<i>Instituciones de Crédito</i>				
CREDITO BANOBRAS 7178 8,987,567.93	PESOS	MEXICO	0.00	0.00
CREDITO BANOBRAS 7211 POR 3,500,000.00	PESOS	MEXICO	0.00	4,891,848.88
<i>Títulos y Valores</i>			0.00	1,974,248.31
<i>Arrendamientos Financieros</i>			0.00	0.00
			0.00	0.00
Deuda Externa				
<i>Organismos Financieros Internacionales</i>				
			0.00	0.00
<i>Deuda Bilateral</i>				
			0.00	0.00
<i>Títulos y Valores</i>				
			0.00	0.00
<i>Arrendamientos Financieros</i>				
			0.00	0.00
Subtotal Largo Plazo			0.00	6,866,097.19
Otros Pasivos			53,441,706.58	47,294,142.81
Total Deuda y Otros Pasivos			61,767,675.37	55,183,578.82



**H. Ayuntamiento de Coquimatlán
Administración 2018-2021**



	Estado de Variación de la Hacienda Publica

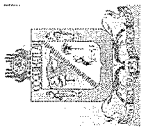


MUNICIPIO DE COQUIMATLAN, COL.
Sistema Integral de Contabilidad Gubernamental
ESTADO DE VARIACION EN LA HACIENDA PUBLICA
DEL 1 DE ENERO AL 30 DE SEPTIEMBRE DE 2019

Concepto	Hacienda Pública/ Patrimonio Contribuido	Hacienda Pública/ Patrimonio Gen. Ejer. Ant.	Hacienda Pública/ Patrimonio Gen. Ejer. Actualización de la	Exceso o Insuficiencia en la Actualización de la	Total
Hacienda Pública / Patrimonio Contribuido Neto 2018	0.00				0.00
<i>Aportaciones</i>	<i>0.00</i>				<i>0.00</i>
<i>Donaciones de Capital</i>	<i>0.00</i>				<i>0.00</i>
<i>Actualización de la Hacienda Pública/ Patrimonio</i>	<i>0.00</i>				<i>0.00</i>
Hacienda Pública / Patrimonio Generado Neto 2018		67,750,753.31	23,719,742.89		91,470,496.20
<i>Resultados del Ejercicio (Ahorro/DesAhorro)</i>		<i>55,476,248.80</i>	<i>23,719,742.89</i>		<i>23,719,742.89</i>
<i>Resultados de Ejercicios Anteriores</i>		<i>0.00</i>			<i>55,476,248.80</i>
<i>Revalúos</i>		<i>12,274,504.51</i>			<i>0.00</i>
<i>Reservas</i>		<i>0.00</i>			<i>12,274,504.51</i>
<i>Rectificaciones de Resultados de Ejercicios Anteriores</i>		<i>0.00</i>			<i>0.00</i>
Exceso o Insuficiencia en la Actualización de la Hacienda Pública/ Patrimonio Neto 2018				0.00	0.00
<i>Resultados por Posición Monetaria</i>				<i>0.00</i>	<i>0.00</i>
<i>Resultados por Tenencia de Activos no Monetarios</i>				<i>0.00</i>	<i>0.00</i>
Hacienda Pública/ Patrimonio Neto Final 2018	0.00	67,750,753.31	23,719,742.89		91,470,496.20
Cambios en la Hacienda Pública/ Patrimonio Contribuido Neto 2019	0.00				0.00
<i>Aportaciones</i>	<i>0.00</i>				<i>0.00</i>
<i>Donaciones de Capital</i>	<i>0.00</i>				<i>0.00</i>
<i>Actualización de la Hacienda Pública/ Patrimonio</i>	<i>0.00</i>				<i>0.00</i>
Variaciones de la Hacienda Pública/ Patrimonio Generado Neto 2019		210,515.33	32,755,935.65		32,966,450.98
<i>Resultados del Ejercicio (Ahorro/Desahorro)</i>		<i>210,515.33</i>	<i>32,755,935.65</i>		<i>32,755,935.65</i>
<i>Resultados de Ejercicios Anteriores</i>		<i>0.00</i>	<i>0.00</i>		<i>210,515.33</i>
<i>Revalúos</i>		<i>0.00</i>	<i>0.00</i>		<i>0.00</i>
<i>Reservas</i>		<i>0.00</i>	<i>0.00</i>		<i>0.00</i>
<i>Rectificaciones de Resultados de Ejercicios Anteriores</i>		<i>0.00</i>	<i>0.00</i>		<i>0.00</i>


"BAJO PROTESTA DE DECIR VERDAD DECLARAMOS QUE LOS ESTADOS FINANCIEROS Y SUS NOTAS, SON RAZONABLEMENTE CORRECTOS Y SON RESPONSABILIDAD DEL EMISOR"

Fecha: 14/10/2019 02:59:07 p.m.



MUNICIPIO DE COQUIMATLAN, COL.
 Sistema Integral de Contabilidad Gubernamental
 ESTADO DE VARIACION EN LA HACIENDA PUBLICA
 DEL 1 DE ENERO AL 30 DE SEPTIEMBRE DE 2019

Concepto	Hacienda Pública/ Patrimonio Contribuido	Hacienda Pública/ Patrimonio Gen. Ejer. Ant.	Hacienda Pública/ Patrimonio Gen. Ejer. Actualización de la	Exceso o Insuficiencia en la	Total
Cambios en el Exceso o Insuficiencia en la Actualización de la Hacienda Pública/ Patrimonio Neto 2019				0.00	0.00
<i>Resultado por Posición Monetaria</i>				0.00	0.00
<i>Resultado por Tenencia de Activos no Monetarios</i>				0.00	0.00
Hacienda Pública/ Patrimonio Neto Final 2019	0.00	67,961,268.64	56,475,678.54	0.00	124,436,947.18



H. AYUNTAMIENTO CONSTITUCIONAL DE COQUIMATLAN, COL. 2018-2021
 PRESIDENCIA

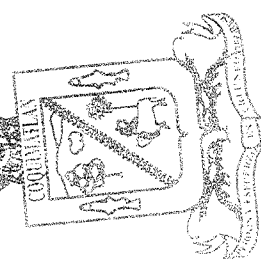
PRESIDENTE MUNICIPAL

DR. JOSE GUADALUPE BENAVIDES FLORIAN



TESORERO MUNICIPAL

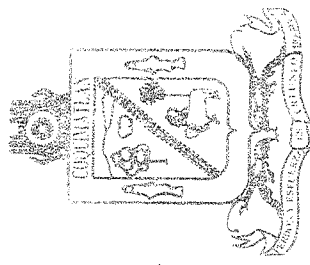
C.P. MA GUADALUPE ADAME GUTIERREZ



H. AYUNTAMIENTO CONSTITUCIONAL DE COQUIMATLAN, COL. 2018-2021
 TESORERÍA

OFICIAL MAYOR MUNICIPAL


LIC. WILIBALDO EPITACIO GUTIERREZ DUENAS



H. AYUNTAMIENTO CONSTITUCIONAL DE COQUIMATLAN, COL. 2018-2021
 OFICIALIA MAYOR



H. Ayuntamiento de Coquimatlán
Administración 2018-2021



	Estado de flujo de efectivo



MUNICIPIO DE COQUIMATLAN, COL.
Sistema Integral de Contabilidad Gubernamental
ESTADO DE FLUJOS DE EFECTIVO
DEL 1 DE SEPTIEMBRE AL 30 DE SEPTIEMBRE DE 2019

Concepto	Total
FLUJOS DE EFECTIVO DE LAS ACTIVIDADES DE OPERACION	
ORIGEN	8,115,257.06
IMPUESTOS	103,373.18
DERECHOS	374,750.75
PRODUCTOS DE TIPO CORRIENTE	26,179.11
APROVECHAMIENTOS DE TIPO CORRIENTE	18,582.63
PARTICIPACIONES Y APORTACIONES	7,592,371.39
APLICACION	5,371,982.89
SERVICIOS PERSONALES	3,825,043.10
MATERIALES Y SUMINISTROS	241,617.06
SERVICIOS GENERALES	714,144.87
TRANSFERENCIAS AL RESTO DEL SECTOR PUBLICO	500,000.00
AYUDAS SOCIALES	24,400.00
INTERESES DE LA DEUDA PUBLICA	66,777.86
FLUJOS NETOS DE EFECTIVO POR ACTIVIDADES DE OPERACION	2,743,274.17
FLUJOS DE EFECTIVO DE LAS ACTIVIDADES DE INVERSION	
ORIGEN	473,394.86
BIENES INMUEBLES, INFRA ESTRUCTURA Y CONSTRUCCIONES EN PROCESO	441,248.86
BIENES MUEBLES	0.00
OTROS ORIGENES DE INVERSION	32,146.00
APLICACION	2,982,910.96
BIENES INMUEBLES, INFRA ESTRUCTURA Y CONSTRUCCIONES EN PROCESO	2,982,910.96
BIENES MUEBLES	0.00
OTRAS APLICACIONES DE INVERSION	0.00
FLUJOS NETOS DE EFECTIVO POR ACTIVIDADES DE INVERSION	-2,509,516.10
FLUJOS DE EFECTIVO DE LAS ACTIVIDADES DE FINANCIAMIENTO	
ORIGEN	9,111,222.86
ENDEUDAMIENTO NETO	0.00
- INTERNO	0.00
- EXTERNO	0.00
OTROS ORIGENES DE FINANCIAMIENTO	9,111,222.86
APLICACION	9,511,765.22
SERVICIOS DE LA DEUDA	50,005.29
- INTERNO	50,005.29

"BAJO PROTESTA DE DECIR VERDAD DECLARAMOS QUE LOS ESTADOS FINANCIEROS Y SUS NOTAS, SON RAZONABLEMENTE CORRECTOS Y SON REPOSABILIDAD DEL EMISOR"



MUNICIPIO DE COQUIMATLAN, COL.
 Sistema Integral de Contabilidad Gubernamental
 ESTADO DE FLUJOS DE EFECTIVO
 DEL 1 DE SEPTIEMBRE AL 30 DE SEPTIEMBRE DE 2019

Concepto	Total
- EXTERNO	0.00
OTRAS APLICACIONES DE FINANCIAMIENTO	9,461,759.93
FLUJOS NETOS DE EFECTIVO POR ACTIVIDADES DE FINANCIAMIENTO	<u>-400,542.36</u>
INCREMENTO/DISMINUCION NETA EN EL EFECTIVO Y EQUIVALENTES AL EFECTIVO	-166,784.29
EFFECTIVO Y EQUIVALENTES AL EFECTIVO AL INICIO DEL EJERCICIO	21,777,390.33
EFFECTIVO Y EQUIVALENTES AL EFECTIVO AL FINAL DEL EJERCICIO	21,610,606.04

TESORERO MUNICIPAL

C.P. MA GUADALUPE ADAME GUTIERREZ

PRESIDENTE MUNICIPAL

DR. JOSE GUADALUPE BENAVIDES FLORIAN

OFICIAL MAYOR MUNICIPAL

LIC. WILIBALDO EPITACIO GUTIERREZ DUENAS

AYUNTAMIENTO CONSTITUCIONAL
 DE COQUIMATLAN, COL.
 2018-2021

PRESIDENCIA

AYUNTAMIENTO CONSTITUCIONAL
 DE COQUIMATLAN, COL.
 2018-2021

TESORERIA

AYUNTAMIENTO CONSTITUCIONAL
 DE COQUIMATLAN, COL.
 2018-2021

OFICIALIA MAYOR



MUNICIPIO DE COQUIMATLAN, COL.
Sistema Integral de Contabilidad Gubernamental
ESTADO DE FLUJOS DE EFECTIVO
DEL 1 DE SEPTIEMBRE AL 30 DE SEPTIEMBRE DE 2019


Concepto	2019	2018
FLUJOS DE EFECTIVO DE LAS ACTIVIDADES DE OPERACION		
ORIGEN	8,115,257.06	6,972,266.45
IMPUESTOS	103,373.18	335,196.55
CUOTAS Y APORTACIONES DE SEGURIDAD SOCIAL	0.00	0.00
CONTRIBUCIONES DE MEJORAS	0.00	0.00
DERECHOS	374,750.75	278,311.39
PRODUCTOS DE TIPO CORRIENTE	26,179.11	29,139.54
APROVECHAMIENTOS DE TIPO CORRIENTE	18,582.63	1,220.28
INGRESOS POR VENTA DE BIENES Y SERVICIOS	0.00	0.00
CONTRIBUCIONES NO COMPRENDIDAS EN LAS FRACCIONES DE LA LEY DE INGRESOS CAUSADAS EN EJERCICIOS FISCALES ANTERIORES PENDIENTES DE LIQUIDACIÓN O PAGO	0.00	0.00
PARTICIPACIONES Y APORTACIONES	7,592,371.39	6,328,398.69
TRANSFERENCIAS, ASIGNACIONES, SUBSIDIOS Y OTRAS AYUDAS	0.00	0.00
OTROS ORIGENES DE OPERACIÓN	0.00	0.00
APLICACION	5,371,982.89	6,595,016.59
SERVICIOS PERSONALES	3,825,043.10	3,706,381.68
MATERIALES Y SUMINISTROS	241,617.06	331,376.65
SERVICIOS GENERALES	714,144.87	937,147.46
AYUDAS DIVERSAS	0.00	0.00
ADEFAS	0.00	0.00
TRANSFERENCIAS INTERNAS Y ASIGNACIONES AL SECTOR PÚBLICO	0.00	0.00
TRANSFERENCIAS AL RESTO DEL SECTOR PUBLICO	500,000.00	500,000.00
SUBSIDIOS Y SUBENCIONES	0.00	0.00
AYUDAS SOCIALES	24,400.00	23,920.00
PENSIONES Y JUBILACIONES	0.00	0.00
TRANSFERENCIAS A FIDEICOMISOS, MANDATOS Y CONTRATOS ANALOGOS.	0.00	0.00
TRANSFERENCIAS A LA SEGURIDAD SOCIAL	0.00	0.00
DONATIVOS	0.00	0.00
TRANSFERENCIAS AL EXTERIOR	0.00	0.00
PARTICIPACIONES	0.00	0.00
APORTACIONES	0.00	0.00
CONVENIOS	0.00	0.00
OTRAS APLICACIONES DE OPERACIÓN	66,777.86	1,096,190.80
FLUJOS NETOS DE EFECTIVO POR ACTIVIDADES DE OPERACION	2,743,274.17	377,249.86
FLUJOS DE EFECTIVO DE LAS ACTIVIDADES DE INVERSION		
ORIGEN	473,394.86	929,649.58
BIENES INMUEBLES, INFRA ESTRUCTURA Y CONSTRUCCIONES EN PROCESO	441,248.86	521,269.20
BIENES MUEBLES	0.00	0.00
OTROS ORIGENES DE INVERSION	32,146.00	408,380.38
APLICACION	2,982,910.96	4,131,613.47
BIENES INMUEBLES, INFRA ESTRUCTURA Y CONSTRUCCIONES EN PROCESO	2,982,910.96	4,131,613.47
BIENES MUEBLES	0.00	0.00

"BAJO PROTESTA DE DECIR VERDAD DECLARAMOS QUE LOS ESTADOS FINANCIEROS Y SUS NOTAS, SON RAZONABLEMENTE CORRECTOS Y SON REPOSABILIDAD DEL EMISOR"



MUNICIPIO DE COQUIMATLAN, COL.
Sistema Integral de Contabilidad Gubernamental
ESTADO DE FLUJOS DE EFECTIVO
DEL 1 DE SEPTIEMBRE AL 30 DE SEPTIEMBRE DE 2019

Concepto	2019	2018
OTRAS APLICACIONES DE INVERSION	0.00	0.00
FLUJOS NETOS DE EFECTIVO POR ACTIVIDADES DE INVERSION	<u>-2,509,516.10</u>	<u>-3,201,963.89</u>
FLUJOS DE EFECTIVO DE LAS ACTIVIDADES DE FINANCIAMIENTO		
ORIGEN	9,111,222.86	12,706,119.10
ENDEUDAMIENTO NETO	0.00	1,096,190.80
- INTERNO	0.00	1,096,190.80
- EXTERNO	0.00	0.00
OTROS ORIGENES DE FINANCIAMIENTO	9,111,222.86	11,609,928.30
APLICACION	9,511,765.22	10,690,809.68
SERVICIOS DE LA DEUDA	50,005.29	2,480,852.91
- INTERNO	50,005.29	2,480,852.91
- EXTERNO	0.00	0.00
OTRAS APLICACIONES DE FINANCIAMIENTO	9,461,759.93	8,209,956.77
FLUJOS NETOS DE EFECTIVO POR ACTIVIDADES DE FINANCIAMIENTO	-400,542.36	2,015,309.42
INCREMENTO/DISMINUCION NETA EN EL EFECTIVO Y EQUIVALENTES AL EFECTIVO	-166,784.29	-809,404.61
EFECTIVO Y EQUIVALENTES AL EFECTIVO AL INICIO DEL EJERCICIO	21,777,390.33	7,453,102.64
EFECTIVO Y EQUIVALENTES AL EFECTIVO AL FINAL DEL EJERCICIO	21,610,606.04	6,643,698.03




H. AYUNTAMIENTO CONSTITUCIONAL
 DE COQUIMATLAN, COL.
 2018-2021
 PRESIDENCIA

DR. JOSE GUADALUPE BENAVIDES FLORIAN

PRESIDENTE MUNICIPAL


TESORERO MUNICIPAL

C.P. MA GUADALUPE ADAME GUTIERREZ



H. AYUNTAMIENTO CONSTITUCIONAL
 DE COQUIMATLAN, COL.
 2018-2021

OFICIAL MAYOR MUNICIPAL



LIC. WILBALDO EPITACIO GUTIERREZ DUENAS

OFICIALIA MAYOR

"BAJO PROTESTA DE DECIR VERDAD DECLARAMOS QUE LOS ESTADOS FINANCIEROS Y SUS NOTAS, SON RAZONABLEMENTE CORRECTOS Y SON REPOSNSABILIDAD DEL EMISOR"




MUNICIPIO DE COQUIMATLAN, COL.
Sistema Integral de Contabilidad Gubernamental
ESTADO DE FLUJOS DE EFECTIVO
DEL 1 DE ENERO AL 30 DE SEPTIEMBRE DE 2019

Concepto	2019	2018
FLUJOS DE EFECTIVO DE LAS ACTIVIDADES DE OPERACION		
ORIGEN	85,577,534.27	80,085,305.28
IMPUESTOS	5,532,761.21	4,742,052.65
CUOTAS Y APORTACIONES DE SEGURIDAD SOCIAL	0.00	0.00
CONTRIBUCIONES DE MEJORAS	0.00	0.00
DERECHOS	4,053,634.17	3,174,126.14
PRODUCTOS DE TIPO CORRIENTE	221,460.05	348,978.17
APROVECHAMIENTOS DE TIPO CORRIENTE	5,057,900.27	104,549.15
INGRESOS POR VENTA DE BIENES Y SERVICIOS	0.00	0.00
CONTRIBUCIONES NO COMPRENDIDAS EN LAS FRACCIONES DE LA LEY DE INGRESOS CAUSADAS EN EJERCICIOS FISCALES ANTERIORES PENDIENTES DE LIQUIDACIÓN O PAGO	0.00	0.00
PARTICIPACIONES Y APORTACIONES	70,711,778.57	69,526,074.43
TRANSFERENCIAS, ASIGNACIONES, SUBSIDIOS Y OTRAS AYUDAS	0.00	2,189,524.74
OTROS ORIGENES DE OPERACIÓN	0.00	0.00
APLICACION	52,821,598.62	49,894,401.42
SERVICIOS PERSONALES	36,573,998.40	35,243,254.60
MATERIALES Y SUMINISTROS	2,922,815.24	2,397,304.06
SERVICIOS GENERALES	7,856,638.91	6,411,330.47
AYUDAS DIVERSAS	0.00	0.00
ADEFAS	0.00	0.00
TRANSFERENCIAS INTERNAS Y ASIGNACIONES AL SECTOR PÚBLICO	0.00	0.00
TRANSFERENCIAS AL RESTO DEL SECTOR PUBLICO	4,500,000.00	4,500,000.00
SUBSIDIOS Y SUBENCIONES	0.00	0.00
AYUDAS SOCIALES	361,011.48	246,321.49
PENSIONES Y JUBILACIONES	0.00	0.00
TRANSFERENCIAS A FIDEICOMISOS, MANDATOS Y CONTRATOS ANALOGOS.	0.00	0.00
TRANSFERENCIAS A LA SEGURIDAD SOCIAL	0.00	0.00
DONATIVOS	0.00	0.00
TRANSFERENCIAS AL EXTERIOR	0.00	0.00
PARTICIPACIONES	0.00	0.00
APORTACIONES	0.00	0.00
CONVENIOS	0.00	0.00
OTRAS APLICACIONES DE OPERACIÓN	607,134.59	1,096,190.80
FLUJOS NETOS DE EFECTIVO POR ACTIVIDADES DE OPERACION	32,755,935.65	30,190,903.86
FLUJOS DE EFECTIVO DE LAS ACTIVIDADES DE INVERSION		
ORIGEN	2,994,343.37	6,099,982.59
BIENES INMUEBLES, INFRA ESTRUCTURA Y CONSTRUCCIONES EN PROCESO	2,673,334.35	5,578,233.12
BIENES MUEBLES	0.00	0.00
OTROS ORIGENES DE INVERSION	321,009.02	521,749.47
APLICACION	9,166,830.25	21,982,146.92
BIENES INMUEBLES, INFRA ESTRUCTURA Y CONSTRUCCIONES EN PROCESO	8,723,740.57	21,679,021.05
BIENES MUEBLES	332,595.99	3,500.00



MUNICIPIO DE COQUIMATLAN, COL.
Sistema Integral de Contabilidad Gubernamental
ESTADO DE FLUJOS DE EFECTIVO
DEL 1 DE ENERO AL 30 DE SEPTIEMBRE DE 2019

Concepto	2019	2018
OTRAS APLICACIONES DE INVERSION	110,493.69	299,625.87
FLUJOS NETOS DE EFECTIVO POR ACTIVIDADES DE INVERSION	-6,172,486.88	-15,882,164.33
FLUJOS DE EFECTIVO DE LAS ACTIVIDADES DE FINANCIAMIENTO		
ORIGEN	116,628,542.85	117,969,387.95
ENDEUDAMIENTO NETO	24,175,748.32	1,178,716.39
- INTERNO	24,175,748.32	1,178,716.39
- EXTERNO	0.00	0.00
OTROS ORIGENES DE FINANCIAMIENTO	92,452,794.53	116,790,671.56
APLICACION	124,000,333.96	136,978,088.97
SERVICIOS DE LA DEUDA	26,692,571.61	11,429,982.66
- INTERNO	26,692,571.61	11,429,982.66
- EXTERNO	0.00	0.00
OTRAS APLICACIONES DE FINANCIAMIENTO	97,307,762.35	125,548,106.31
FLUJOS NETOS DE EFECTIVO POR ACTIVIDADES DE FINANCIAMIENTO	-7,371,791.11	-19,008,701.02
INCREMENTO/DISMINUCION NETA EN EL EFECTIVO Y EQUIVALENTES AL EFECTIVO	19,211,657.66	-4,699,961.49
EFFECTIVO Y EQUIVALENTES AL EFECTIVO AL INICIO DEL EJERCICIO	2,398,948.38	11,343,659.52
EFFECTIVO Y EQUIVALENTES AL EFECTIVO AL FINAL DEL EJERCICIO	21,610,606.04	6,643,698.03




H. AYUNTAMIENTO CONSTITUCIONAL
 DE COQUIMATLAN, COL.
 2018-2021
 PRESIDENCIA

PRESIDENTE MUNICIPAL

DR. JOSE GUADALUPE BENAVIDES FLORIAN

TESORERO MUNICIPAL


C.P. MA GUADALUPE ADAME GUTIERREZ



H. AYUNTAMIENTO CONSTITUCIONAL
 DE COQUIMATLAN, COL.
 2018-2021
 TESORERIA

OFICIAL MAYOR MUNICIPAL

LIC. WILBALDO EPITACIO GUTIERREZ DUENAS



H. AYUNTAMIENTO CONSTITUCIONAL
 DE COQUIMATLAN, COL.
 2018-2021
 OFICIALIA MAYOR

"BAJO PROTESTA DE DECIR VERDAD DECLARAMOS QUE LOS ESTADOS FINANCIEROS Y SUS NOTAS, SON RAZONABLEMENTE CORRECTOS Y SON REPOSABILIDAD DEL EMISOR"



MUNICIPIO DE COQUIMATLAN, COL.
Sistema Integral de Contabilidad Gubernamental
ESTADO DE FLUJOS DE EFECTIVO
DEL 1 DE ENERO AL 30 DE SEPTIEMBRE DE 2019

Concepto	2019 Total	2018 Total
FLUJOS DE EFECTIVO DE LAS ACTIVIDADES DE OPERACION		
ORIGEN	85,577,534.27	80,085,305.28
IMPUESTOS	5,532,761.21	4,742,052.65
CUOTAS Y APORTACIONES DE SEGURIDAD SOCIAL	0.00	0.00
CONTRIBUCIONES DE MEJORAS	0.00	0.00
DERECHOS	4,053,634.17	3,174,126.14
PRODUCTOS DE TIPO CORRIENTE	221,460.05	348,978.17
APROVECHAMIENTOS DE TIPO CORRIENTE	5,057,900.27	104,549.15
INGRESOS POR VENTA DE BIENES Y SERVICIOS	0.00	0.00
CONTRIBUCIONES NO COMPRENDIDAS EN LAS FRACCIONES DE LA LEY DE INGRESOS CAUSADAS EN EJERCICIOS FISCALES ANTERIORES PENDIENTES DE LIQUIDACIÓN O PAGO	0.00	0.00
PARTICIPACIONES Y APORTACIONES	70,711,778.57	69,526,074.43
TRANSFERENCIAS, ASIGNACIONES, SUBSIDIOS Y OTRAS AYUDAS	0.00	2,189,524.74
INGRESOS FINANCIEROS	0.00	0.00
BENEFICIOS POR VARIACIÓN DE INVENTARIOS	0.00	0.00
DISMINUCIÓN DE ESTIMACIONES, PROVISIONES Y RESERVAS POR EXCESO	0.00	0.00
OTROS INGRESOS	0.00	0.00
INGRESOS EXTRAORDINARIOS	0.00	0.00
APLICACION	52,821,598.62	49,894,401.42
SERVICIOS PERSONALES	36,573,998.40	35,243,254.60
MATERIALES Y SUMINISTROS	2,922,815.24	2,397,304.06
SERVICIOS GENERALES	7,856,638.91	6,411,330.47
AYUDAS DIVERSAS	0.00	0.00
ADEFAS	0.00	0.00
TRANSFERENCIAS INTERNAS Y ASIGNACIONES AL SECTOR PÚBLICO	0.00	0.00
TRANSFERENCIAS AL RESTO DEL SECTOR PUBLICO	4,500,000.00	4,500,000.00
SUBSIDIOS Y SUBENCIONES	0.00	0.00
AYUDAS SOCIALES	361,011.48	246,321.49
PENSIONES Y JUBILACIONES	0.00	0.00
TRANSFERENCIAS A FIDEICOMISOS, MANDATOS Y CONTRATOS ANALOGOS.	0.00	0.00
TRANSFERENCIAS A LA SEGURIDAD SOCIAL	0.00	0.00
DONATIVOS	0.00	0.00
TRANSFERENCIAS AL EXTERIOR	0.00	0.00
PARTICIPACIONES	0.00	0.00
APORTACIONES	0.00	0.00
CONVENIOS	0.00	0.00
INTERESES DE LA DEUDA PUBLICA	607,134.59	0.00
COMISIONES DE LA DEUDA PUBLICA	0.00	0.00
GASTOS DE LA DEUDA PUBLICA	0.00	1,096,190.80
COSTO POR CEBERTURAS	0.00	0.00
APOYOS FINANCIEROS	0.00	0.00
ESTIMACIONES, DEPRECIACIONES, DETERIOROS, OBSOLESCENCIA Y AMORTIZACIONES	0.00	0.00
PROVISIONES	0.00	0.00
DISMINUCION DE INVENTARIOS	0.00	0.00
AUMENTO POR INSUFICIENCIA DE ESTIMACIONES POR PÉRDIDA O DETERIORO U OBSOLESCENCIA	0.00	0.00
AUMENTO POR INSUFICIENCIA DE PROVISIONES	0.00	0.00
OTROS GASTOS	0.00	0.00
INVERSION PUBLICA NO CAPITALIZABLE	0.00	0.00

"BAJO PROTESTA DE DECIR VERDAD DECLARAMOS QUE LOS ESTADOS FINANCIEROS Y SUS NOTAS, SON RAZONABLEMENTE CORRECTOS Y SON RESPONSABILIDAD DEL EMISOR"



MUNICIPIO DE COQUIMATLAN, COL.
Sistema Integral de Contabilidad Gubernamental
ESTADO DE FLUJOS DE EFECTIVO
DEL 1 DE ENERO AL 30 DE SEPTIEMBRE DE 2019

Concepto	2019 Total	2018 Total
FLUJOS NETOS DE EFECTIVO POR ACTIVIDADES DE OPERACION	32,755,935.65	30,190,903.86
FLUJOS DE EFECTIVO DE LAS ACTIVIDADES DE INVERSION		
ORIGEN	2,994,343.37	6,099,982.59
BIENES INMUEBLES, INFRA ESTRUCTURA Y CONSTRUCCIONES EN PROCESO	2,673,334.35	5,578,233.12
BIENES MUEBLES	0.00	0.00
OTROS ORIGENES DE INVERSION	321,009.02	521,749.47
APLICACION	9,166,830.25	21,982,146.92
BIENES INMUEBLES, INFRA ESTRUCTURA Y CONSTRUCCIONES EN PROCESO	8,723,740.57	21,679,021.05
BIENES MUEBLES	332,595.99	3,500.00
OTRAS APLICACIONES DE INVERSION	110,493.69	299,625.87
FLUJOS NETOS DE EFECTIVO POR ACTIVIDADES DE INVERSION	-6,172,486.88	-15,882,164.33
FLUJOS DE EFECTIVO DE LAS ACTIVIDADES DE FINANCIAMIENTO		
ORIGEN	116,628,542.85	117,969,387.95
ENDEUDAMIENTO NETO	24,175,748.32	1,178,716.39
- INTERNO	24,175,748.32	1,178,716.39
- EXTERNO	0.00	0.00
OTROS ORIGENES DE FINANCIAMIENTO	92,452,794.53	116,790,671.56
APLICACION	124,000,333.96	136,978,088.97
SERVICIOS DE LA DEUDA	26,692,571.61	11,429,982.66
- INTERNO	26,692,571.61	11,429,982.66
- EXTERNO	0.00	0.00
OTRAS APLICACIONES DE FINANCIAMIENTO	97,307,762.35	125,548,106.31
FLUJOS NETOS DE EFECTIVO POR ACTIVIDADES DE FINANCIAMIENTO	-7,371,791.11	-19,008,701.02
INCREMENTO/DISMINUCION NETA EN EL EFECTIVO Y EQUIVALENTES AL EFECTIVO	19,211,657.66	-4,699,961.49
EFFECTIVO Y EQUIVALENTES AL EFECTIVO AL INICIO DEL EJERCICIO	2,398,948.38	11,343,659.52
EFFECTIVO Y EQUIVALENTES AL EFECTIVO AL FINAL DEL EJERCICIO	21,610,606.04	6,643,698.03



MUNICIPIO DE COQUIMATLAN, COL.
 Sistema Integral de Contabilidad Gubernamental
 ESTADO DE FLUJOS DE EFECTIVO
 DEL 1 DE ENERO AL 30 DE SEPTIEMBRE DE 2019

Concepto

2019
Total

2018
Total

Nota: Estas firmas corresponden al ESTADO DE FLUJOS DE EFECTIVO

TESORERO MUNICIPAL

C.P. MA GUADALUPE ADAME GUTIERREZ

PRESIDENTE MUNICIPAL

DR. JOSE GUADALUPE BENAVIDES FLORIAN

OFICIAL MAYOR MUNICIPAL

LIC. WILIBALDO EPITACIO GUTIERREZ DUENAS


H. AYUNTAMIENTO CONSTITUCIONAL
 DE COQUIMATLÁN, COL.
 2018-2021
 PRESIDENCIA

H. AYUNTAMIENTO CONSTITUCIONAL
 DE COQUIMATLÁN, COL.
 2018-2021
 TESORERÍA

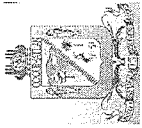
H. AYUNTAMIENTO CONSTITUCIONAL
 DE COQUIMATLÁN, COL.
 2018-2021
 OFICIALÍA MAYOR



H. Ayuntamiento de Coquimatlán
Administración 2018-2021

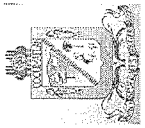


	Balanza de comprobación



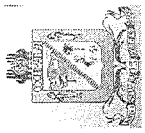
MUNICIPIO DE COQUIMATLAN, COL.
Sistema Integral de Contabilidad Gubernamental
BALANZA DE COMPROBACION
DEL 1 DE SEPTIEMBRE AL 30 DE SEPTIEMBRE DE 2019

Descripción	Saldo Anterior		Movimientos		Saldo Actual	
	Debe	Haber	Debe	Haber	Debe	Haber
ACTIVO						
ACTIVO CIRCULANTE						
EFFECTIVO Y EQUIVALENTES	41,534,329.34	0.00	10,943,441.18	10,576,673.81	41,901,096.71	0.00
EFFECTIVO	21,777,390.33	0.00	9,925,323.48	10,092,107.77	21,610,606.04	0.00
BANCOS/TESORERIA	0.00	0.00	23,108.25	23,108.25	0.00	0.00
DEPOSITOS DE FONDOS DE TERCEROS EN GARANTÍA Y/O ADMINISTRACIÓN	21,765,399.83	0.00	9,902,215.23	10,068,999.52	21,598,615.54	0.00
	11,990.50	0.00	0.00	0.00	11,990.50	0.00
DERECHOS A RECIBIR EFFECTIVO O EQUIVALENTES	17,616,551.12	0.00	576,868.84	43,317.18	18,150,102.78	0.00
CUENTAS POR COBRAR A CORTO PLAZO	1,848,561.22	0.00	49,941.82	43,317.18	1,855,185.86	0.00
DEUDORES DIVERSOS POR COBRAR A CORTO PLAZO	987,324.32	0.00	2,000.00	0.00	989,324.32	0.00
DEUDORES POR ANTICIPOS DE TESORERIA A CORTO PLAZO	25,836.05	0.00	0.00	0.00	25,836.05	0.00
PRESTAMOS OTORGADOS A CORTO PLAZO	14,754,829.53	0.00	524,927.02	0.00	15,279,756.55	0.00
DERECHOS A RECIBIR BIENES O SERVICIOS	2,140,387.89	0.00	441,248.86	441,248.86	2,140,387.89	0.00
ANTICIPO A PROVEEDORES POR ADQUISICIÓN DE BIENES Y PRESTACIÓN DE SERVICIOS A CORTO PLAZO	1,598,685.76	0.00	0.00	0.00	1,598,685.76	0.00
ANTICIPO A CONTRATISTAS POR OBRAS PÚBLICAS A CORTO PLAZO	541,702.13	0.00	441,248.86	441,248.86	541,702.13	0.00
ACTIVO NO CIRCULANTE	135,177,767.19	0.00	2,982,910.96	441,248.86	137,719,429.29	0.00
BIENES INMUEBLES, INFRAESTRUCTURA Y CONSTRUCCIONES EN PROCESO	120,411,697.41	0.00	2,982,910.96	441,248.86	122,953,359.51	0.00
VIVIENDAS	6,474,064.26	0.00	0.00	0.00	6,474,064.26	0.00
EDIFICIOS NO HABITACIONALES	4,386,372.60	0.00	0.00	0.00	4,386,372.60	0.00
CONSTRUCCIONES EN PROCESO EN BIENES DE DOMINIO PÚBLICO	95,582,582.61	0.00	2,927,539.89	441,248.86	98,068,873.64	0.00
CONSTRUCCIONES EN PROCESO EN BIENES PROPIOS	13,968,677.94	0.00	55,371.07	0.00	14,024,049.01	0.00
BIENES MUEBLES	14,066,814.90	0.00	0.00	0.00	14,066,814.90	0.00
MOBILIARIO Y EQUIPO DE ADMINISTRACIÓN	11,948,011.44	0.00	0.00	0.00	11,948,011.44	0.00
MOBILIARIO Y EQUIPO EDUCACIONAL Y RECREATIVO	963,788.00	0.00	0.00	0.00	963,788.00	0.00
EQUIPO DE DEFENSA Y SEGURIDAD	1,155,015.46	0.00	0.00	0.00	1,155,015.46	0.00
ACTIVOS DIFERIDOS	699,254.88	0.00	0.00	0.00	699,254.88	0.00
ESTUDIOS, FORMULACIÓN Y EVALUACIÓN DE PROYECTOS	699,254.88	0.00	0.00	0.00	699,254.88	0.00
PASIVO						
PASIVO CIRCULANTE	0.00	48,184,472.33	8,493,647.52	8,626,656.82	0.00	48,317,481.63
CUENTAS POR PAGAR A CORTO PLAZO	0.00	38,054,119.46	8,443,642.23	8,626,656.82	0.00	38,237,134.05
SERVICIOS PERSONALES POR PAGAR A CORTO PLAZO	0.00	3,382,050.88	3,495,735.67	3,488,774.89	0.00	3,375,090.10



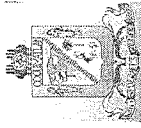
MUNICIPIO DE COQUIMATLAN, COL.
Sistema Integral de Contabilidad Gubernamental
BALANZA DE COMPROBACION
DEL 1 DE SEPTIEMBRE AL 30 DE SEPTIEMBRE DE 2019

Descripción	Saldo Anterior		Movimientos		Saldo Actual	
	Debe	Haber	Debe	Haber	Debe	Haber
PROVEEDORES POR PAGAR A CORTO PLAZO	0.00	1,496,401.72	1,068,659.02	1,231,161.38	0.00	1,658,904.08
CONTRATISTAS POR OBRAS PÚBLICAS POR PAGAR A CORTO PLAZO	0.00	750,572.24	2,111,018.02	2,519,200.34	0.00	1,158,754.56
TRANSFERENCIAS OTORGADAS POR PAGAR A CORTO PLAZO	312,453.10	0.00	598,155.46	501,800.00	408,808.56	0.00
RETENCIONES Y CONTRIBUCIONES POR PAGAR A CORTO PLAZO	0.00	22,764,285.57	1,061,475.89	849,353.92	0.00	22,552,163.60
DEVOLUCIONES DE LA LEY DE INGRESO POR PAGAR A CORTO PLAZO	1,038.86	0.00	0.00	0.00	1,038.86	0.00
OTRAS CUENTAS POR PAGAR A CORTO PLAZO	0.00	9,974,301.01	108,598.17	36,366.29	0.00	9,902,069.13
DOCUMENTOS POR PAGAR A CORTO PLAZO	0.00	74,274.31	0.00	0.00	0.00	74,274.31
OTROS DOCUMENTOS POR PAGAR A CORTO PLAZO	0.00	74,274.31	0.00	0.00	0.00	74,274.31
PORCIÓN A CORTO PLAZO DE LA DEUDA PÚBLICA A LARGO PLAZO	0.00	9,891,674.10	50,005.29	0.00	0.00	9,841,668.81
PORCIÓN A CORTO PLAZO DE LA DEUDA PÚBLICA INTERNA	0.00	9,891,674.10	50,005.29	0.00	0.00	9,841,668.81
FONDOS Y BIENES DE TERCEROS EN GARANTÍA Y/O ADMINISTRACIÓN A CORTO PLAZO	0.00	67,319.34	0.00	0.00	0.00	67,319.34
FONDOS EN GARANTÍA A CORTO PLAZO	0.00	67,319.34	0.00	0.00	0.00	67,319.34
OTROS PASIVOS A CORTO PLAZO	0.00	97,085.12	0.00	0.00	0.00	97,085.12
INGRESOS POR CLASIFICAR	0.00	97,085.12	0.00	0.00	0.00	97,085.12
PASIVO NO CIRCULANTE	0.00	6,866,097.19	0.00	0.00	0.00	6,866,097.19
DEUDA PÚBLICA A LARGO PLAZO	0.00	6,866,097.19	0.00	0.00	0.00	6,866,097.19
PRÉSTAMOS DE LA DEUDA INTERNA POR PAGAR A LARGO PLAZO	0.00	6,866,097.19	0.00	0.00	0.00	6,866,097.19
HACIENDA PÚBLICA/ PATRIMONIO						
HACIENDA PÚBLICA/ PATRIMONIO GENERADO	0.00	91,648,865.53	0.00	32,146.00	0.00	91,681,011.53
RESULTADOS DE EJERCICIOS ANTERIORES	0.00	79,374,361.02	0.00	32,146.00	0.00	79,406,507.02
RESULTADO EJERCICIO 2006	9,908,965.82	0.00	0.00	0.00	9,908,965.82	0.00
RESULTADO EJERCICIO 2008	0.00	4,148,484.46	0.00	0.00	0.00	4,148,484.46
RESULTADO EJERCICIO 2009	1,903,753.14	0.00	0.00	0.00	1,903,753.14	0.00
RESULTADO EJERCICIO 2010	0.00	1,516,535.05	0.00	0.00	0.00	1,516,535.05
RESULTADO EJERCICIO 2011	0.00	627,569.94	0.00	0.00	0.00	627,569.94
SUP O DEF 1990	489,733.84	0.00	0.00	0.00	489,733.84	0.00
SUP O DEF 1991	86,476.40	0.00	0.00	0.00	86,476.40	0.00
SUP O DEF 1992	238,128.61	0.00	0.00	0.00	238,128.61	0.00
SUP O DEF 1993	419,074.88	0.00	0.00	0.00	419,074.88	0.00
SUP O DEF 1994	396,403.36	0.00	0.00	0.00	396,403.36	0.00



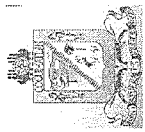
MUNICIPIO DE COQUIMATLAN, COL.
Sistema Integral de Contabilidad Gubernamental
BALANZA DE COMPROBACION
DEL 1 DE SEPTIEMBRE AL 30 DE SEPTIEMBRE DE 2019

Descripción	Saldo Anterior		Movimientos		Saldo Actual	
	Debe	Haber	Debe	Haber	Debe	Haber
SUP O DEF 1995	105,595.46	0.00	0.00	0.00	105,595.46	0.00
SUP O DEF 1996	360,950.40	0.00	0.00	0.00	360,950.40	0.00
SUP O DEF 1997	0.00	2,428,046.29	0.00	0.00	0.00	2,428,046.29
SUP O DE F1998	0.00	1,077,382.20	0.00	0.00	0.00	1,077,382.20
SUP O DEF 1999	0.00	1,574,368.51	0.00	0.00	0.00	1,574,368.51
SUP O DEF 2000	0.00	684,511.01	0.00	0.00	0.00	684,511.01
SUP O DEF 2001	5,830,439.30	0.00	0.00	0.00	5,830,439.30	0.00
SUP O DEF 2002	0.00	1,910,777.48	0.00	0.00	0.00	1,910,777.48
RESULTADO EJERCICIO 2003	0.00	0.00	0.00	0.00	0.00	0.00
RESULTADO EJERCICIO 2004	962,044.80	0.00	0.00	0.00	962,044.80	0.00
RESULTADO EJER ANTERIORES	0.00	3,342,415.89	0.00	0.00	0.00	3,342,415.89
RESULTADO EJERCICIO 2005	1,173,042.82	0.00	0.00	0.00	1,173,042.82	0.00
RESULTADO EJERCICIO 2007	1,256,399.24	0.00	0.00	0.00	1,256,399.24	0.00
RESULTADO EJERCICIO 2012	4,731,841.54	0.00	0.00	0.00	4,731,841.54	0.00
RESULTADO EJERCICIO 2013	1,097,445.64	0.00	0.00	0.00	1,097,445.64	0.00
RESULTADO EJERCICIO 2014	0.00	6,951,378.55	0.00	0.00	0.00	6,951,378.55
RESULTADO EJERCICIO 2015	0.00	12,411,888.99	0.00	0.00	0.00	12,411,888.99
RESULTADO EJERCICIO 2016	0.00	9,511,920.95	0.00	0.00	0.00	9,511,920.95
RESULTADO EJERCICIO 2017	0.00	17,041,178.34	0.00	0.00	0.00	17,041,178.34
RESULTADO EJERCICIO 2018	0.00	21,321,711.38	0.00	0.00	0.00	21,321,711.38
RESERVAS	0.00	23,786,487.23	0.00	32,146.00	0.00	23,818,633.23
RESERVAS DE PATRIMONIO	0.00	12,274,504.51	0.00	0.00	0.00	12,274,504.51
	0.00	12,274,504.51	0.00	0.00	0.00	12,274,504.51
INGRESOS						
INGRESOS DE GESTIÓN	0.00	14,342,870.03	8.75	522,894.42	0.00	14,865,755.70
IMPUESTOS	0.00	5,429,388.03	0.00	103,373.18	0.00	5,532,761.21
IMPUESTOS SOBRE EL PATRIMONIO	0.00	4,469,878.81	0.00	55,448.30	0.00	4,525,327.11
IMPUESTO SOBRE LA PRODUCCIÓN, EL CONSUMO Y LAS TRANSACCIONES	0.00	541,594.69	0.00	21,744.95	0.00	563,339.64
ACCESORIOS	0.00	417,914.53	0.00	26,179.93	0.00	444,094.46
DERECHOS	0.00	3,678,883.42	0.00	374,750.75	0.00	4,053,634.17
DERECHOS POR EL USO, GOCE, APROVECHAMIENTO O EXPLOTACIÓN DE BIENES DE DOMINIO PÚBLICO	0.00	253,298.60	0.00	51,804.85	0.00	305,103.45
DERECHOS POR PRESTACIÓN DE SERVICIOS	0.00	1,515,641.28	0.00	33,448.09	0.00	1,549,089.37
OTROS DERECHOS	0.00	1,909,943.54	0.00	289,497.81	0.00	2,199,441.35
PRODUCTOS DE TIPO CORRIENTE	0.00	195,280.94	8.75	26,187.86	0.00	221,460.05
PRODUCTOS DERIVADOS DEL USO Y APROVECHAMIENTO DE BIENES NO SUJETOS A RÉGIMEN	0.00	1,182.86	0.00	168.98	0.00	1,351.84



MUNICIPIO DE COQUIMATLAN, COL.
Sistema Integral de Contabilidad Gubernamental
BALANZA DE COMPROBACION
DEL 1 DE SEPTIEMBRE AL 30 DE SEPTIEMBRE DE 2019

Descripción	Saldo Anterior		Movimientos		Saldo Actual	
	Debe	Haber	Debe	Haber	Debe	Haber
DE DOMINIO PÚBLICO						
OTROS PRODUCTOS QUE GENERAN INGRESOS CORRIENTES	0.00	194,098.08	8.75	26,018.88	0.00	220,108.21
APOVECHAMIENTOS DE TIPO CORRIENTE	0.00	5,039,317.64	0.00	18,582.63	0.00	5,057,900.27
MULTAS	0.00	143,052.90	0.00	5,257.14	0.00	148,310.04
INDEMNIZACIONES	0.00	37,789.74	0.00	13,325.49	0.00	51,115.23
OTROS APOVECHAMIENTOS	0.00	4,858,475.00	0.00	0.00	0.00	4,858,475.00
PARTICIPACIONES, APORTACIONES, TRANSFERENCIAS, ASIGNACIONES, SUBSIDIOS Y OTRAS AYUDAS	0.00	63,119,407.18	0.00	7,592,371.39	0.00	70,711,778.57
PARTICIPACIONES Y APORTACIONES	0.00	63,119,407.18	0.00	7,592,371.39	0.00	70,711,778.57
PARTICIPACIONES	0.00	40,646,286.88	0.00	5,095,161.39	0.00	45,741,448.27
APORTACIONES	0.00	18,678,349.00	0.00	2,497,210.00	0.00	21,175,559.00
CONVENIOS	0.00	3,794,771.30	0.00	0.00	0.00	3,794,771.30
GASTOS Y OTRAS PÉRDIDAS						
GASTOS DE FUNCIONAMIENTO	42,572,647.52	0.00	4,885,666.89	104,861.86	47,353,452.55	0.00
SERVICIOS PERSONALES	32,748,955.30	0.00	3,890,043.10	65,000.00	36,573,998.40	0.00
REMUNERACIONES AL PERSONAL DE CARÁCTER PERMANENTE	19,028,130.96	0.00	2,337,253.00	0.00	21,365,383.96	0.00
REMUNERACIONES ADICIONALES Y ESPECIALES	2,194,062.58	0.00	278,837.90	0.00	2,472,900.48	0.00
SEGURIDAD SOCIAL	2,083,210.16	0.00	206,292.44	0.00	2,289,502.60	0.00
OTRAS PRESTACIONES SOCIALES Y ECONOMICAS	8,236,851.60	0.00	916,822.26	65,000.00	9,088,673.86	0.00
PAGO DE ESTIMULOS A SERVIDORES PUBLICOS	1,206,700.00	0.00	150,837.50	0.00	1,357,537.50	0.00
MATERIALES Y SUMINISTROS	2,681,198.18	0.00	263,558.92	21,941.86	2,922,815.24	0.00
MATERIALES DE ADMINISTRACION, EMISION DE DOCUMENTOS Y ARTICULOS OFICIALES	350,274.36	0.00	32,337.98	2,872.45	379,739.89	0.00
MATERIALES Y ARTICULOS DE CONSTRUCCION Y DE REPARACION	30,942.47	0.00	0.00	0.00	30,942.47	0.00
PRODUCTOS QUIMICOS, FARMACEUTICOS Y DE LABORATORIO	4,347.00	0.00	0.00	0.00	4,347.00	0.00
COMBUSTIBLES, LUBRICANTES Y ADITIVOS	1,960,559.04	0.00	226,021.03	19,069.41	2,167,510.66	0.00
VESTUARIO, BLANCOS, PRENDAS DE PROTECCION Y ARTICULOS DEPORTIVOS	238,870.23	0.00	5,199.91	0.00	244,070.14	0.00
MATERIALES Y SUMINISTROS PARA SEGURIDAD HERRAMIENTAS, REFACCIONES Y ACCESORIOS MENORES	17,799.28	0.00	0.00	0.00	17,799.28	0.00
	78,405.80	0.00	0.00	0.00	78,405.80	0.00
SERVICIOS GENERALES	7,142,494.04	0.00	732,064.87	17,920.00	7,856,638.91	0.00
SERVICIOS BÁSICOS	3,497,662.80	0.00	452,236.00	928.00	3,948,970.80	0.00
SERVICIOS DE ARRENDAMIENTO	159,199.76	0.00	11,302.00	0.00	170,501.76	0.00



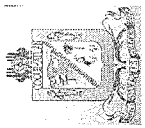
MUNICIPIO DE COQUIMATLAN, COL.

Sistema Integral de Contabilidad Gubernamental

BALANZA DE COMPROBACION

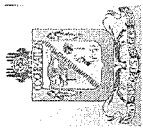
DEL 1 DE SEPTIEMBRE AL 30 DE SEPTIEMBRE DE 2019

Descripción	Saldo Anterior		Movimientos		Saldo Actual	
	Debe	Haber	Debe	Haber	Debe	Haber
SERVICIOS PROFESIONALES, CIENTÍFICOS Y TÉCNICOS Y OTROS SERVICIOS	58,189.26	0.00	62,856.50	0.00	121,045.76	0.00
SERVICIOS FINANCIEROS, BANCARIOS Y COMERCIALES	16,112.88	0.00	1,179.33	0.00	17,292.21	0.00
SERVICIOS DE INSTALACION, REPARACION, MANTENIMIENTO Y CONSERVACION	1,059,814.29	0.00	86,416.40	16,992.00	1,129,238.69	0.00
SERVICIOS DE COMUNICACION SOCIAL Y PUBLICIDAD	24,620.00	0.00	0.00	0.00	24,620.00	0.00
SERVICIOS DE TRASLADO Y VIATICOS	54,117.28	0.00	0.00	0.00	54,117.28	0.00
SERVICIOS OFICIALES	926,749.40	0.00	25,097.01	0.00	951,846.41	0.00
OTROS SERVICIOS GENERALES	1,346,028.37	0.00	92,977.63	0.00	1,439,006.00	0.00
TRANSFERENCIAS, ASIGNACIONES, SUBSIDIOS Y OTRAS AYUDAS	4,336,611.48	0.00	524,400.00	0.00	4,861,011.48	0.00
TRANSFERENCIAS AL RESTO DEL SECTOR PUBLICO	4,000,000.00	0.00	500,000.00	0.00	4,500,000.00	0.00
TRANSFERENCIAS A ENTIDADES FEDERATIVAS Y MUNICIPIOS	4,000,000.00	0.00	500,000.00	0.00	4,500,000.00	0.00
AYUDAS SOCIALES	336,611.48	0.00	24,400.00	0.00	361,011.48	0.00
AYUDAS SOCIALES A PERSONAS	193,936.00	0.00	6,800.00	0.00	200,736.00	0.00
AYUDAS SOCIALES A INSTITUCIONES	142,675.48	0.00	17,600.00	0.00	160,275.48	0.00
INTERESES, COMISIONES Y OTROS GASTOS DE LA DEUDA PUBLICA	540,356.73	0.00	66,777.86	0.00	607,134.59	0.00
INTERESES DE LA DEUDA PUBLICA	540,356.73	0.00	66,777.86	0.00	607,134.59	0.00
INTERESES DE LA DEUDA PUBLICA INTERNA	540,356.73	0.00	66,777.86	0.00	607,134.59	0.00
CUENTAS DE CIERRE CONTABLE						
CUENTAS DE ORDEN CONTABLES						
CUENTAS DE ORDEN PRESUPUESTARIAS						
LEY DE INGRESOS	0.00	0.00	16,230,549.12	16,230,549.12	0.00	0.00
LEY DE INGRESOS ESTIMADA	92,272,797.12	0.00	0.00	0.00	92,272,797.12	0.00
IMPUESTOS	5,524,993.97	0.00	0.00	0.00	5,524,993.97	0.00
DERECHOS	4,379,874.62	0.00	0.00	0.00	4,379,874.62	0.00
PRODUCTOS DE TIPO CORRIENTE	1,891,684.81	0.00	0.00	0.00	1,891,684.81	0.00
APROVECHAMIENTOS DE TIPO CORRIENTE	113,593.72	0.00	0.00	0.00	113,593.72	0.00
PARTICIPACIONES Y APORTACIONES.	80,362,650.00	0.00	0.00	0.00	80,362,650.00	0.00
LEY DE INGRESOS POR EJECUTAR	0.00	22,130,483.29	8,115,265.81	8.75	0.00	14,015,226.23
IMPUESTOS	0.00	95,605.94	103,373.18	0.00	7,767.24	0.00
DERECHOS	0.00	700,991.20	374,750.75	0.00	0.00	326,240.45
PRODUCTOS DE TIPO CORRIENTE	0.00	1,696,403.87	26,187.86	8.75	0.00	1,670,224.76
APROVECHAMIENTOS DE TIPO CORRIENTE	4,925,723.92	0.00	18,582.63	0.00	4,944,306.55	0.00



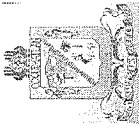
MUNICIPIO DE COQUIMATLAN, COL.
Sistema Integral de Contabilidad Gubernamental
BALANZA DE COMPROBACION
DEL 1 DE SEPTIEMBRE AL 30 DE SEPTIEMBRE DE 2019

Descripción	Saldo Anterior		Movimientos		Saldo Actual	
	Debe	Haber	Debe	Haber	Debe	Haber
PARTICIPACIONES Y APORTACIONES.	0.00	24,563,206.20	7,592,371.39	0.00	0.00	16,970,834.81
MODIFICACIONES A LA LEY DE INGRESOS ESTIMADA	7,319,963.38	0.00	0.00	0.00	7,319,963.38	0.00
PARTICIPACIONES Y APORTACIONES.	7,319,963.38	0.00	0.00	0.00	7,319,963.38	0.00
LEY DE INGRESOS DEVENGADA	0.00	0.00	8,115,274.56	8,115,274.56	0.00	0.00
IMPUESTOS	0.00	0.00	103,373.18	103,373.18	0.00	0.00
DERECHOS	0.00	0.00	374,750.75	374,750.75	0.00	0.00
PRODUCTOS DE TIPO CORRIENTE	0.00	0.00	26,196.61	26,196.61	0.00	0.00
APROVECHAMIENTOS DE TIPO CORRIENTE	0.00	0.00	18,582.63	18,582.63	0.00	0.00
PARTICIPACIONES Y APORTACIONES.	0.00	0.00	7,592,371.39	7,592,371.39	0.00	0.00
LEY DE INGRESOS RECAUDADA	0.00	77,462,277.21	8.75	8,115,265.81	0.00	85,577,534.27
IMPUESTOS	0.00	5,429,388.03	0.00	103,373.18	0.00	5,532,761.21
DERECHOS	0.00	3,678,883.42	0.00	374,750.75	0.00	4,053,634.17
PRODUCTOS DE TIPO CORRIENTE	0.00	195,280.94	8.75	26,187.86	0.00	221,460.05
APROVECHAMIENTOS DE TIPO CORRIENTE	0.00	5,039,317.64	0.00	18,582.63	0.00	5,057,900.27
PARTICIPACIONES Y APORTACIONES.	0.00	63,119,407.18	0.00	7,592,371.39	0.00	70,711,778.57
PRESUPUESTO DE EGRESOS	0.00	0.00	33,782,592.03	33,782,592.03	0.00	0.00
PRESUPUESTO DE EGRESOS APROBADO	0.00	92,272,797.12	0.00	0.00	0.00	92,272,797.12
SERVICIOS PERSONALES	0.00	59,223,411.86	0.00	0.00	0.00	59,223,411.86
MATERIALES Y SUMINISTROS	0.00	4,400,067.37	0.00	0.00	0.00	4,400,067.37
SERVICIOS GENERALES	0.00	9,097,896.57	0.00	0.00	0.00	9,097,896.57
TRANSFERENCIAS, ASIGNACIONES, SUBSIDIOS Y OTRAS AYUDAS	0.00	6,419,997.08	0.00	0.00	0.00	6,419,997.08
BIENES MUEBLES, INMUEBLES E INTANGIBLES	0.00	78,103.92	0.00	0.00	0.00	78,103.92
INVERSION PUBLICA	0.00	10,948,853.00	0.00	0.00	0.00	10,948,853.00
DEUDA PUBLICA	0.00	2,104,467.32	0.00	0.00	0.00	2,104,467.32
PRESUPUESTO DE EGRESOS POR EJERCER	31,191,255.90	0.00	2,173,053.53	7,601,451.89	25,762,857.54	0.00
SERVICIOS PERSONALES	26,474,456.56	0.00	1,214,691.76	5,039,734.86	22,649,413.46	0.00
MATERIALES Y SUMINISTROS	1,604,616.79	0.00	202,059.11	409,876.82	1,396,799.08	0.00
SERVICIOS GENERALES	3,201,820.53	0.00	716,600.78	1,475,955.18	2,442,466.13	0.00
TRANSFERENCIAS, ASIGNACIONES, SUBSIDIOS Y OTRAS AYUDAS	2,083,385.60	0.00	5,000.00	524,400.00	1,563,985.60	0.00
BIENES MUEBLES, INMUEBLES E INTANGIBLES	47,937.33	0.00	0.00	0.00	47,937.33	0.00
INVERSION PUBLICA	5,599,769.03	0.00	0.00	0.00	5,599,769.03	0.00
DEUDA PUBLICA	0.00	7,820,729.94	34,701.88	151,485.03	0.00	7,937,513.09
MODIFICACIONES AL PRESUPUESTO DE EGRESOS APROBADO	0.00	7,319,963.38	2,065,319.22	2,065,319.22	0.00	7,319,963.38
SERVICIOS PERSONALES	0.00	0.00	1,149,691.76	1,149,691.76	0.00	0.00



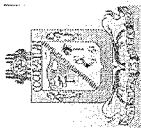
MUNICIPIO DE COQUIMATLAN, COL.
Sistema Integral de Contabilidad Gubernamental
BALANZA DE COMPROBACION
DEL 1 DE SEPTIEMBRE AL 30 DE SEPTIEMBRE DE 2019

Descripción	Saldo Anterior		Movimientos		Saldo Actual	
	Debe	Haber	Debe	Haber	Debe	Haber
MATERIALES Y SUMINISTROS	114,252.40	0.00	137,035.27	177,244.80	74,042.87	0.00
SERVICIOS GENERALES	0.00	1,246,418.00	743,890.31	698,680.78	0.00	1,201,208.47
TRANSFERENCIAS, ASIGNACIONES, SUBSIDIOS Y OTRAS AYUDAS	0.00	0.00	0.00	5,000.00	0.00	5,000.00
BIENES MUEBLES, INMUEBLES E INTANGIBLES	0.00	302,429.40	0.00	0.00	0.00	302,429.40
INVERSION PUBLICA	0.00	5,885,368.38	0.00	0.00	0.00	5,885,368.38
DEUDA PUBLICA	0.00	0.00	34,701.88	34,701.88	0.00	0.00
PRESUPUESTO DE EGRESOS COMPROMETIDO	7,725,708.23	0.00	5,640,994.53	8,176,246.45	5,190,456.31	0.00
SERVICIOS PERSONALES	0.00	0.00	3,955,043.10	3,955,043.10	0.00	0.00
MATERIALES Y SUMINISTROS	0.00	0.00	294,783.41	288,373.23	6,410.18	0.00
SERVICIOS GENERALES	0.00	0.00	749,984.87	749,984.87	0.00	0.00
TRANSFERENCIAS, ASIGNACIONES, SUBSIDIOS Y OTRAS AYUDAS	0.00	0.00	524,400.00	524,400.00	0.00	0.00
INVERSION PUBLICA	7,725,708.23	0.00	0.00	2,541,662.10	5,184,046.13	0.00
DEUDA PUBLICA	0.00	0.00	116,783.15	116,783.15	0.00	0.00
PRESUPUESTO DE EGRESOS DEVENGADO	1,955,266.22	0.00	8,151,432.14	7,706,296.57	2,400,401.79	0.00
SERVICIOS PERSONALES	0.00	0.00	3,955,043.10	3,955,043.10	0.00	0.00
MATERIALES Y SUMINISTROS	201,515.66	0.00	263,558.92	270,914.68	194,159.90	0.00
SERVICIOS GENERALES	45,974.75	0.00	749,984.87	708,430.06	87,529.56	0.00
TRANSFERENCIAS, ASIGNACIONES, SUBSIDIOS Y OTRAS AYUDAS	0.00	0.00	524,400.00	524,400.00	0.00	0.00
INVERSION PUBLICA	496,619.93	0.00	2,541,662.10	2,130,725.58	907,556.45	0.00
DEUDA PUBLICA	1,211,155.88	0.00	116,783.15	116,783.15	1,211,155.88	0.00
PRESUPUESTO DE EGRESOS EJERCIDO	7,370,082.78	0.00	7,739,648.11	8,095,064.50	7,014,666.39	0.00
SERVICIOS PERSONALES	307,537.58	0.00	3,961,043.10	4,226,084.63	42,496.05	0.00
MATERIALES Y SUMINISTROS	6,380.00	0.00	252,272.82	258,652.82	0.00	0.00
SERVICIOS GENERALES	454,206.36	0.00	754,423.46	778,935.42	429,694.40	0.00
TRANSFERENCIAS, ASIGNACIONES, SUBSIDIOS Y OTRAS AYUDAS	0.00	0.00	524,400.00	524,400.00	0.00	0.00
INVERSION PUBLICA	0.00	0.00	2,130,725.58	2,130,725.58	0.00	0.00
DEUDA PUBLICA	6,601,958.84	0.00	116,783.15	176,266.05	6,542,475.94	0.00
PRESUPUESTO DE EGRESOS PAGADO	51,350,447.37	0.00	8,012,144.50	138,213.40	59,224,378.47	0.00
SERVICIOS PERSONALES	32,441,417.72	0.00	4,161,084.63	71,000.00	36,531,502.35	0.00
MATERIALES Y SUMINISTROS	2,473,302.52	0.00	258,652.82	3,300.00	2,728,655.34	0.00
SERVICIOS GENERALES	6,642,312.93	0.00	761,015.42	63,913.40	7,339,414.95	0.00
TRANSFERENCIAS, ASIGNACIONES, SUBSIDIOS Y OTRAS AYUDAS	4,336,611.48	0.00	524,400.00	0.00	4,861,011.48	0.00
BIENES MUEBLES, INMUEBLES E INTANGIBLES	332,595.99	0.00	0.00	0.00	332,595.99	0.00



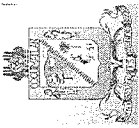
MUNICIPIO DE COQUIMATLAN, COL.
Sistema Integral de Contabilidad Gubernamental
BALANZA DE COMPROBACION
DEL 1 DE SEPTIEMBRE AL 30 DE SEPTIEMBRE DE 2019

Descripción	Saldo Anterior		Movimientos		Saldo Actual	
	Debe	Haber	Debe	Haber	Debe	Haber
INVERSION PUBLICA	3,012,124.19	0.00	2,130,725.58	0.00	5,142,849.77	0.00
DEUDA PUBLICA	2,112,082.54	0.00	176,266.05	0.00	2,288,348.59	0.00
CUENTAS DE CIERRE PRESUPUESTARIO						
TOTAL:	465,481,726.73	465,481,726.73	77,909,994.31	77,909,994.31	473,961,418.04	473,961,418.04



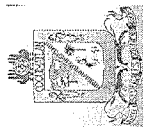
MUNICIPIO DE COQUIMATLAN, COL.
Sistema Integral de Contabilidad Gubernamental
BALANZA DE COMPROBACION
DEL 1 DE ENERO AL 30 DE SEPTIEMBRE DE 2019

Descripción	Saldo Anterior		Movimientos		Saldo Actual	
	Debe	Haber	Debe	Haber	Debe	Haber
ACTIVO						
ACTIVO CIRCULANTE						
EFFECTIVO Y EQUIVALENTES						
EFFECTIVO	21,901,744.49	0.00	126,233,827.64	106,234,475.42	41,901,096.71	0.00
BANCOS/TESORERIA	2,398,948.38	0.00	121,186,085.74	101,974,428.08	21,610,606.04	0.00
DEPOSITOS DE FONDOS DE TERCEROS EN GARANTÍA Y/O ADMINISTRACIÓN	0.00	0.00	1,082,231.75	1,082,231.75	0.00	0.00
	2,386,957.88	0.00	120,099,757.99	100,888,100.33	21,598,615.54	0.00
	11,990.50	0.00	4,096.00	4,096.00	11,990.50	0.00
DERECHOS A RECIBIR EFFECTIVO O EQUIVALENTES						
CUENTAS POR COBRAR A CORTO PLAZO	17,302,648.22	0.00	2,051,284.35	1,203,829.79	18,150,102.78	0.00
DEUDORES DIVERSOS POR COBRAR A CORTO PLAZO	1,727,004.22	0.00	672,999.14	544,817.50	1,855,185.86	0.00
DEUDORES POR ANTICIPOS DE TESORERIA A CORTO PLAZO	973,902.31	0.00	67,639.22	52,217.21	989,324.32	0.00
	12,929.35	0.00	101,148.97	88,242.27	25,836.05	0.00
PRESTAMOS OTORGADOS A CORTO PLAZO	14,588,812.34	0.00	1,209,497.02	518,552.81	15,279,756.55	0.00
DERECHOS A RECIBIR BIENES O SERVICIOS						
ANTICIPO A PROVEEDORES POR ADQUISICIÓN DE BIENES Y PRESTACIÓN DE SERVICIOS A CORTO PLAZO	2,200,147.89	0.00	2,996,457.55	3,056,217.55	2,140,387.89	0.00
	1,658,445.76	0.00	323,123.20	382,883.20	1,598,685.76	0.00
ANTICIPO A CONTRATISTAS POR OBRAS PÚBLICAS A CORTO PLAZO	541,702.13	0.00	2,673,334.35	2,673,334.35	541,702.13	0.00
ACTIVO NO CIRCULANTE						
BIENES INMUEBLES, INFRAESTRUCTURA Y CONSTRUCCIONES EN PROCESO	131,336,427.08	0.00	9,056,336.56	2,673,334.35	137,719,429.29	0.00
	116,902,953.29	0.00	8,723,740.57	2,673,334.35	122,953,359.51	0.00
VIVIENDAS	6,474,064.26	0.00	0.00	0.00	6,474,064.26	0.00
EDIFICIOS NO HABITACIONALES	4,386,372.60	0.00	0.00	0.00	4,386,372.60	0.00
CONSTRUCCIONES EN PROCESO EN BIENES DE DOMINIO PÚBLICO	92,198,423.40	0.00	8,474,570.75	2,604,120.51	98,068,873.64	0.00
CONSTRUCCIONES EN PROCESO EN BIENES PROPIOS	13,844,093.03	0.00	249,169.82	69,213.84	14,024,049.01	0.00
BIENES MUEBLES						
MOBILIARIO Y EQUIPO DE ADMINISTRACIÓN	13,734,218.91	0.00	332,595.99	0.00	14,066,814.90	0.00
MOBILIARIO Y EQUIPO EDUCACIONAL Y RECREATIVO	11,890,705.45	0.00	57,305.99	0.00	11,948,011.44	0.00
EQUIPO DE DEFENSA Y SEGURIDAD	963,788.00	0.00	0.00	0.00	963,788.00	0.00
ACTIVOS DIFERIDOS						
ESTUDIOS, FORMULACIÓN Y EVALUACIÓN DE PROYECTOS	879,725.46	0.00	275,290.00	0.00	1,155,015.46	0.00
	699,254.88	0.00	0.00	0.00	699,254.88	0.00
	699,254.88	0.00	0.00	0.00	699,254.88	0.00
PASIVO						
PASIVO CIRCULANTE						
CUENTAS POR PAGAR A CORTO PLAZO	0.00	61,767,675.37	118,952,592.06	105,502,398.32	0.00	48,317,481.63
SERVICIOS PERSONALES POR PAGAR A CORTO PLAZO	0.00	42,304,407.31	92,260,020.45	88,192,747.19	0.00	38,237,134.05
	0.00	2,265,772.80	38,313,380.46	39,422,697.76	0.00	3,375,090.10



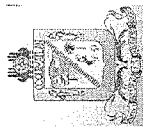
MUNICIPIO DE COQUIMATLAN, COL.
Sistema Integral de Contabilidad Gubernamental
BALANZA DE COMPROBACION
DEL 1 DE ENERO AL 30 DE SEPTIEMBRE DE 2019

Descripción	Saldo Anterior		Movimientos		Saldo Actual	
	Debe	Haber	Debe	Haber	Debe	Haber
PROVEEDORES POR PAGAR A CORTO PLAZO	0.00	1,502,968.52	29,279,291.75	29,435,227.31	0.00	1,658,904.08
CONTRATISTAS POR OBRAS PÚBLICAS POR PAGAR A CORTO PLAZO	0.00	431,892.09	5,415,924.67	6,142,787.14	0.00	1,158,754.56
TRANSFERENCIAS OTORGADAS POR PAGAR A CORTO PLAZO	0.00	430,441.83	5,694,912.67	4,855,662.28	408,808.56	0.00
RETENCIONES Y CONTRIBUCIONES POR PAGAR A CORTO PLAZO	0.00	23,198,983.75	8,447,671.91	7,800,851.76	0.00	22,552,163.60
DEVOLUCIONES DE LA LEY DE INGRESO POR PAGAR A CORTO PLAZO	1,038.86	0.00	0.00	0.00	1,038.86	0.00
OTRAS CUENTAS POR PAGAR A CORTO PLAZO	0.00	14,475,387.18	5,108,838.99	535,520.94	0.00	9,902,069.13
DOCUMENTOS POR PAGAR A CORTO PLAZO	0.00	74,274.31	1,999.84	1,999.84	0.00	74,274.31
OTROS DOCUMENTOS POR PAGAR A CORTO PLAZO	0.00	74,274.31	1,999.84	1,999.84	0.00	74,274.31
PORCIÓN A CORTO PLAZO DE LA DEUDA PÚBLICA A LARGO PLAZO	0.00	19,224,589.29	26,690,571.77	17,307,651.29	0.00	9,841,668.81
PORCIÓN A CORTO PLAZO DE LA DEUDA PÚBLICA INTERNA	0.00	19,224,589.29	26,690,571.77	17,307,651.29	0.00	9,841,668.81
FONDOS Y BIENES DE TERCEROS EN GARANTÍA Y/O ADMINISTRACIÓN A CORTO PLAZO	0.00	67,319.34	0.00	0.00	0.00	67,319.34
FONDOS EN GARANTÍA A CORTO PLAZO	0.00	67,319.34	0.00	0.00	0.00	67,319.34
OTROS PASIVOS A CORTO PLAZO	0.00	97,085.12	0.00	0.00	0.00	97,085.12
INGRESOS POR CLASIFICAR	0.00	97,085.12	0.00	0.00	0.00	97,085.12
PASIVO NO CIRCULANTE	0.00	0.00	0.00	6,866,097.19	0.00	6,866,097.19
DEUDA PÚBLICA A LARGO PLAZO	0.00	0.00	0.00	6,866,097.19	0.00	6,866,097.19
PRÉSTAMOS DE LA DEUDA INTERNA POR PAGAR A LARGO PLAZO	0.00	0.00	0.00	6,866,097.19	0.00	6,866,097.19
HACIENDA PÚBLICA/ PATRIMONIO						
HACIENDA PÚBLICA/ PATRIMONIO GENERADO	0.00	91,470,496.20	110,493.69	321,009.02	0.00	91,681,011.53
RESULTADOS DE EJERCICIOS ANTERIORES	0.00	79,195,991.69	110,493.69	321,009.02	0.00	79,406,507.02
RESULTADO EJERCICIO 2006	9,908,965.82	0.00	0.00	0.00	9,908,965.82	0.00
RESULTADO EJERCICIO 2008	0.00	4,148,484.46	0.00	0.00	0.00	4,148,484.46
RESULTADO EJERCICIO 2009	1,903,753.14	0.00	0.00	0.00	1,903,753.14	0.00
RESULTADO EJERCICIO 2010	0.00	1,516,535.05	0.00	0.00	0.00	1,516,535.05
RESULTADO EJERCICIO 2011	0.00	506,967.50	0.00	120,602.44	0.00	627,569.94
SUP O DEF 1990	489,733.84	0.00	0.00	0.00	489,733.84	0.00
SUP O DEF 1991	86,476.40	0.00	0.00	0.00	86,476.40	0.00
SUP O DEF 1992	238,128.61	0.00	0.00	0.00	238,128.61	0.00
SUP O DEF 1993	419,074.88	0.00	0.00	0.00	419,074.88	0.00
SUP O DEF 1994	396,403.36	0.00	0.00	0.00	396,403.36	0.00



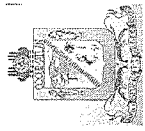
MUNICIPIO DE COQUIMATLAN, COL.
Sistema Integral de Contabilidad Gubernamental
BALANZA DE COMPROBACION
DEL 1 DE ENERO AL 30 DE SEPTIEMBRE DE 2019

Descripción	Saldo Anterior		Movimientos		Saldo Actual	
	Debe	Haber	Debe	Haber	Debe	Haber
SUP O DEF 1995	105,595.46	0.00	0.00	0.00	105,595.46	0.00
SUP O DEF 1996	360,950.40	0.00	0.00	0.00	360,950.40	0.00
SUP O DEF 1997	0.00	2,428,046.29	0.00	0.00	0.00	2,428,046.29
SUP O DE F1998	0.00	1,077,382.20	0.00	0.00	0.00	1,077,382.20
SUP O DEF 1999	0.00	1,574,368.51	0.00	0.00	0.00	1,574,368.51
SUP O DEF 2000	0.00	684,511.01	0.00	0.00	0.00	684,511.01
SUP O DEF 2001	5,830,439.30	0.00	0.00	0.00	5,830,439.30	0.00
SUP O DEF 2002	0.00	1,910,777.48	0.00	0.00	0.00	1,910,777.48
RESULTADO EJERCICIO 2003	0.00	0.00	0.00	0.00	0.00	0.00
RESULTADO EJERCICIO 2004	962,044.80	0.00	0.00	0.00	962,044.80	0.00
RESULTADO EJER ANTERIORES	0.00	3,342,415.89	0.00	0.00	0.00	3,342,415.89
RESULTADO EJERCICIO 2005	1,173,042.82	0.00	0.00	0.00	1,173,042.82	0.00
RESULTADO EJERCICIO 2007	1,256,399.24	0.00	0.00	0.00	1,256,399.24	0.00
RESULTADO EJERCICIO 2012	4,731,841.54	0.00	0.00	0.00	4,731,841.54	0.00
RESULTADO EJERCICIO 2013	1,126,402.00	0.00	0.00	28,956.36	1,097,445.64	0.00
RESULTADO EJERCICIO 2014	0.00	6,940,374.38	0.00	11,004.17	0.00	6,951,378.55
RESULTADO EJERCICIO 2015	0.00	12,411,882.02	0.00	6.97	0.00	12,411,888.99
RESULTADO EJERCICIO 2016	0.00	9,483,580.22	0.00	28,340.73	0.00	9,511,920.95
RESULTADO EJERCICIO 2017	0.00	17,011,002.62	0.00	30,175.72	0.00	17,041,178.34
RESULTADO EJERCICIO 2018	0.00	21,429,172.78	107,560.00	98.60	0.00	21,321,711.38
RESERVAS	0.00	23,719,742.89	2,933.69	101,824.03	0.00	23,818,633.23
RESERVAS DE PATRIMONIO	0.00	12,274,504.51	0.00	0.00	0.00	12,274,504.51
INGRESOS	0.00	12,274,504.51	0.00	0.00	0.00	12,274,504.51
INGRESOS DE GESTIÓN	0.00	0.00	1,699.29	14,867,454.99	0.00	14,865,755.70
IMPUESTOS	0.00	0.00	0.00	5,532,761.21	0.00	5,532,761.21
IMPUESTOS SOBRE EL PATRIMONIO	0.00	0.00	0.00	4,525,327.11	0.00	4,525,327.11
IMPUESTO SOBRE LA PRODUCCIÓN, EL CONSUMO Y LAS TRANSACCIONES	0.00	0.00	0.00	563,339.64	0.00	563,339.64
ACCESORIOS	0.00	0.00	0.00	444,094.46	0.00	444,094.46
DERECHOS	0.00	0.00	0.00	4,053,634.17	0.00	4,053,634.17
DERECHOS POR EL USO, GOCE, APROVECHAMIENTO O EXPLOTACIÓN DE BIENES DE DOMINIO PÚBLICO	0.00	0.00	0.00	305,103.45	0.00	305,103.45
DERECHOS POR PRESTACIÓN DE SERVICIOS	0.00	0.00	0.00	1,549,089.37	0.00	1,549,089.37
OTROS DERECHOS	0.00	0.00	0.00	2,199,441.35	0.00	2,199,441.35
PRODUCTOS DE TIPO CORRIENTE	0.00	0.00	1,699.29	223,159.34	0.00	221,460.05
PRODUCTOS DERIVADOS DEL USO Y APROVECHAMIENTO DE BIENES NO SUJETOS A RÉGIMEN	0.00	0.00	0.00	1,351.84	0.00	1,351.84



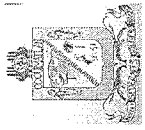
MUNICIPIO DE COQUIMATLAN, COL.
Sistema Integral de Contabilidad Gubernamental
BALANZA DE COMPROBACION
DEL 1 DE ENERO AL 30 DE SEPTIEMBRE DE 2019

Descripción	Saldo Anterior		Movimientos		Saldo Actual	
	Debe	Haber	Debe	Haber	Debe	Haber
DE DOMINIO PÚBLICO	0.00	0.00	1,699.29	221,807.50	0.00	220,108.21
OTROS PRODUCTOS QUE GENERAN INGRESOS CORRIENTES	0.00	0.00	0.00	5,057,900.27	0.00	5,057,900.27
APROVECHAMIENTOS DE TIPO CORRIENTE	0.00	0.00	0.00	148,310.04	0.00	148,310.04
MULTAS	0.00	0.00	0.00	51,115.23	0.00	51,115.23
INDEMNIZACIONES	0.00	0.00	0.00	4,858,475.00	0.00	4,858,475.00
OTROS APROVECHAMIENTOS	0.00	0.00	0.00	71,063,896.20	0.00	70,711,778.57
PARTICIPACIONES, APORTACIONES, TRANSFERENCIAS, ASIGNACIONES, SUBSIDIOS Y OTRAS AYUDAS	0.00	0.00	352,117.63	71,063,896.20	0.00	70,711,778.57
PARTICIPACIONES Y APORTACIONES	0.00	0.00	352,117.63	71,063,896.20	0.00	70,711,778.57
PARTICIPACIONES	0.00	0.00	352,117.63	46,093,565.90	0.00	45,741,448.27
APORTACIONES	0.00	0.00	0.00	21,175,559.00	0.00	21,175,559.00
CONVENIOS	0.00	0.00	0.00	3,794,771.30	0.00	3,794,771.30
GASTOS Y OTRAS PÉRDIDAS	0.00	0.00	48,310,714.23	957,261.68	47,353,452.55	0.00
GASTOS DE FUNCIONAMIENTO	0.00	0.00	36,867,607.11	293,608.71	36,573,998.40	0.00
SERVICIOS PERSONALES	0.00	0.00	21,382,168.30	16,784.34	21,365,383.96	0.00
REMUNERACIONES AL PERSONAL DE CARÁCTER PERMANENTE	0.00	0.00	2,515,034.49	42,134.01	2,472,900.48	0.00
REMUNERACIONES ADICIONALES Y ESPECIALES	0.00	0.00	2,290,413.65	911.05	2,289,502.60	0.00
SEGURIDAD SOCIAL	0.00	0.00	9,322,453.17	233,779.31	9,088,673.86	0.00
OTRAS PRESTACIONES SOCIALES Y ECONOMICAS	0.00	0.00	1,357,537.50	0.00	1,357,537.50	0.00
PAGO DE ESTIMULOS A SERVIDORES PUBLICOS	0.00	0.00	3,005,512.57	82,697.33	2,922,815.24	0.00
MATERIALES Y SUMINISTROS	0.00	0.00	395,367.53	15,627.64	379,739.89	0.00
MATERIALES DE ADMINISTRACION, EMISION DE DOCUMENTOS Y ARTICULOS OFICIALES	0.00	0.00	32,471.31	1,528.84	30,942.47	0.00
MATERIALES Y ARTICULOS DE CONSTRUCCION Y DE REPARACION	0.00	0.00	4,347.00	0.00	4,347.00	0.00
PRODUCTOS QUIMICOS, FARMACEUTICOS Y DE LABORATORIO	0.00	0.00	2,232,605.19	65,094.53	2,167,510.66	0.00
COMBUSTIBLES, LUBRICANTES Y ADITIVOS	0.00	0.00	244,238.13	167.99	244,070.14	0.00
VESTUARIO, BLANCOS, PRENDAS DE PROTECCION Y ARTICULOS DEPORTIVOS	0.00	0.00	17,799.28	0.00	17,799.28	0.00
MATERIALES Y SUMINISTROS PARA SEGURIDAD	0.00	0.00	78,684.13	278.33	78,405.80	0.00
HERRAMIENTAS, REFACCIONES Y ACCESORIOS MENORES	0.00	0.00	8,437,594.55	580,955.64	7,856,638.91	0.00
SERVICIOS GENERALES	0.00	0.00	4,418,785.39	469,814.59	3,948,970.80	0.00
SERVICIOS BÁSICOS	0.00	0.00	170,733.76	232.00	170,501.76	0.00
SERVICIOS DE ARRENDAMIENTO	0.00	0.00				



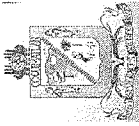
MUNICIPIO DE COQUIMATLAN, COL.
Sistema Integral de Contabilidad Gubernamental
BALANZA DE COMPROBACION
DEL 1 DE ENERO AL 30 DE SEPTIEMBRE DE 2019

Descripción	Saldo Anterior		Movimientos		Saldo Actual	
	Debe	Haber	Debe	Haber	Debe	Haber
SERVICIOS PROFESIONALES, CIENTÍFICOS Y TÉCNICOS Y OTROS SERVICIOS	0.00	0.00	155,845.76	34,800.00	121,045.76	0.00
SERVICIOS FINANCIEROS, BANCARIOS Y COMERCIALES	0.00	0.00	17,292.21	0.00	17,292.21	0.00
SERVICIOS DE INSTALACION, REPARACION, MANTENIMIENTO Y CONSERVACION	0.00	0.00	1,181,203.68	51,964.99	1,129,238.69	0.00
SERVICIOS DE COMUNICACION SOCIAL Y PUBLICIDAD	0.00	0.00	24,620.00	0.00	24,620.00	0.00
SERVICIOS DE TRASLADO Y VIATICOS	0.00	0.00	54,117.28	0.00	54,117.28	0.00
SERVICIOS OFICIALES	0.00	0.00	965,663.49	13,817.08	951,846.41	0.00
OTROS SERVICIOS GENERALES	0.00	0.00	1,449,332.98	10,326.98	1,439,006.00	0.00
TRANSFERENCIAS, ASIGNACIONES, SUBSIDIOS Y OTRAS AYUDAS	0.00	0.00	4,885,211.48	24,200.00	4,861,011.48	0.00
TRANSFERENCIAS AL RESTO DEL SECTOR PUBLICO	0.00	0.00	4,500,000.00	0.00	4,500,000.00	0.00
TRANSFERENCIAS A ENTIDADES FEDERATIVAS Y MUNICIPIOS	0.00	0.00	4,500,000.00	0.00	4,500,000.00	0.00
AYUDAS SOCIALES	0.00	0.00	385,211.48	24,200.00	361,011.48	0.00
AYUDAS SOCIALES A PERSONAS	0.00	0.00	219,236.00	18,500.00	200,736.00	0.00
AYUDAS SOCIALES A INSTITUCIONES	0.00	0.00	165,975.48	5,700.00	160,275.48	0.00
INTERESES, COMISIONES Y OTROS GASTOS DE LA DEUDA PUBLICA	0.00	0.00	607,134.59	0.00	607,134.59	0.00
INTERESES DE LA DEUDA PUBLICA	0.00	0.00	607,134.59	0.00	607,134.59	0.00
INTERESES DE LA DEUDA PÚBLICA INTERNA	0.00	0.00	607,134.59	0.00	607,134.59	0.00
CUENTAS DE CIERRE CONTABLE						
CUENTAS DE ORDEN CONTABLES						
CUENTAS DE ORDEN PRESUPUESTARIAS						
LEY DE INGRESOS	0.00	0.00	272,163,096.72	272,163,096.72	0.00	0.00
LEY DE INGRESOS ESTIMADA	0.00	0.00	92,272,797.12	0.00	92,272,797.12	0.00
IMPUESTOS	0.00	0.00	5,524,993.97	0.00	5,524,993.97	0.00
DERECHOS	0.00	0.00	4,379,874.62	0.00	4,379,874.62	0.00
PRODUCTOS DE TIPO CORRIENTE	0.00	0.00	1,891,684.81	0.00	1,891,684.81	0.00
APROVECHAMIENTOS DE TIPO CORRIENTE	0.00	0.00	113,593.72	0.00	113,593.72	0.00
PARTICIPACIONES Y APORTACIONES.	0.00	0.00	80,362,650.00	0.00	80,362,650.00	0.00
LEY DE INGRESOS POR EJECUTAR	0.00	0.00	85,931,351.19	99,946,577.42	0.00	14,015,226.23
IMPUESTOS	0.00	0.00	5,524,993.97	5,524,993.97	7,767.24	0.00
DERECHOS	0.00	0.00	4,053,634.17	4,379,874.62	0.00	326,240.45
PRODUCTOS DE TIPO CORRIENTE	0.00	0.00	223,159.34	1,893,384.10	0.00	1,670,224.76
APROVECHAMIENTOS DE TIPO CORRIENTE	0.00	0.00	5,057,900.27	113,593.72	4,944,306.55	0.00



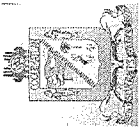
MUNICIPIO DE COQUIMATLAN, COL.
Sistema Integral de Contabilidad Gubernamental
BALANZA DE COMPROBACION
DEL 1 DE ENERO AL 30 DE SEPTIEMBRE DE 2019

Descripción	Saldo Anterior		Movimientos		Saldo Actual	
	Debe	Haber	Debe	Haber	Debe	Haber
PARTICIPACIONES Y APORTACIONES.	0.00	0.00	71,063,896.20	88,034,731.01	0.00	16,970,834.81
MODIFICACIONES A LA LEY DE INGRESOS ESTIMADA	0.00	0.00	7,319,963.38	0.00	7,319,963.38	0.00
PARTICIPACIONES Y APORTACIONES.	0.00	0.00	7,319,963.38	0.00	7,319,963.38	0.00
LEY DE INGRESOS DEVENGADA	0.00	0.00	86,285,168.11	86,285,168.11	0.00	0.00
IMPUESTOS	0.00	0.00	5,532,761.21	5,532,761.21	0.00	0.00
DERECHOS	0.00	0.00	4,053,634.17	4,053,634.17	0.00	0.00
PRODUCTOS DE TIPO CORRIENTE	0.00	0.00	224,858.63	224,858.63	0.00	0.00
APROVECHAMIENTOS DE TIPO CORRIENTE	0.00	0.00	5,057,900.27	5,057,900.27	0.00	0.00
PARTICIPACIONES Y APORTACIONES.	0.00	0.00	71,416,013.83	71,416,013.83	0.00	0.00
LEY DE INGRESOS RECAUDADA	0.00	0.00	353,816.92	85,931,351.19	0.00	85,577,534.27
IMPUESTOS	0.00	0.00	0.00	5,532,761.21	0.00	5,532,761.21
DERECHOS	0.00	0.00	0.00	4,053,634.17	0.00	4,053,634.17
PRODUCTOS DE TIPO CORRIENTE	0.00	0.00	1,699.29	223,159.34	0.00	221,460.05
APROVECHAMIENTOS DE TIPO CORRIENTE	0.00	0.00	0.00	5,057,900.27	0.00	5,057,900.27
PARTICIPACIONES Y APORTACIONES.	0.00	0.00	352,117.63	71,063,896.20	0.00	70,711,778.57
PRESUPUESTO DE EGRESOS	0.00	0.00	426,419,796.72	426,419,796.72	0.00	0.00
PRESUPUESTO DE EGRESOS APROBADO	0.00	0.00	0.00	92,272,797.12	0.00	92,272,797.12
SERVICIOS PERSONALES	0.00	0.00	0.00	59,223,411.86	0.00	59,223,411.86
MATERIALES Y SUMINISTROS	0.00	0.00	0.00	4,400,067.37	0.00	4,400,067.37
SERVICIOS GENERALES	0.00	0.00	0.00	9,097,896.57	0.00	9,097,896.57
TRANSFERENCIAS, ASIGNACIONES, SUBSIDIOS Y OTRAS AYUDAS	0.00	0.00	0.00	6,419,997.08	0.00	6,419,997.08
BIENES MUEBLES, INMUEBLES E INTANGIBLES	0.00	0.00	0.00	78,103.92	0.00	78,103.92
INVERSION PUBLICA	0.00	0.00	0.00	10,948,853.00	0.00	10,948,853.00
DEUDA PUBLICA	0.00	0.00	0.00	2,104,467.32	0.00	2,104,467.32
PRESUPUESTO DE EGRESOS POR EJERCER	0.00	0.00	126,454,040.09	100,691,182.55	25,762,857.54	0.00
SERVICIOS PERSONALES	0.00	0.00	64,836,043.82	42,186,630.36	22,649,413.46	0.00
MATERIALES Y SUMINISTROS	0.00	0.00	5,390,377.98	3,993,578.90	1,396,799.08	0.00
SERVICIOS GENERALES	0.00	0.00	15,458,622.59	13,016,156.46	2,442,466.13	0.00
TRANSFERENCIAS, ASIGNACIONES, SUBSIDIOS Y OTRAS AYUDAS	0.00	0.00	6,559,412.31	4,995,426.71	1,563,985.60	0.00
BIENES MUEBLES, INMUEBLES E INTANGIBLES	0.00	0.00	684,623.92	636,686.59	47,937.33	0.00
INVERSION PUBLICA	0.00	0.00	29,693,002.09	24,093,233.06	5,599,769.03	0.00
DEUDA PUBLICA	0.00	0.00	3,831,957.38	11,769,470.47	0.00	7,937,513.09
MODIFICACIONES AL PRESUPUESTO DE EGRESOS APROBADO	0.00	0.00	25,792,077.86	33,112,041.24	0.00	7,319,963.38
SERVICIOS PERSONALES	0.00	0.00	5,319,023.25	5,319,023.25	0.00	0.00



MUNICIPIO DE COQUIMATLAN, COL.
Sistema Integral de Contabilidad Gubernamental
BALANZA DE COMPROBACION
DEL 1 DE ENERO AL 30 DE SEPTIEMBRE DE 2019

Descripción	Saldo Anterior		Movimientos		Saldo Actual	
	Debe	Haber	Debe	Haber	Debe	Haber
MATERIALES Y SUMINISTROS	0.00	0.00	970,891.06	896,848.19	74,042.87	0.00
SERVICIOS GENERALES	0.00	0.00	4,573,733.91	5,774,942.38	0.00	1,201,208.47
TRANSFERENCIAS, ASIGNACIONES, SUBSIDIOS Y OTRAS AYUDAS	0.00	0.00	110,215.23	115,215.23	0.00	5,000.00
BIENES MUEBLES, INMUEBLES E INTANGIBLES	0.00	0.00	304,090.60	606,520.00	0.00	302,429.40
INVERSION PUBLICA	0.00	0.00	12,858,780.71	18,744,149.09	0.00	5,885,368.38
DEUDA PUBLICA	0.00	0.00	1,655,343.10	1,655,343.10	0.00	0.00
PRESUPUESTO DE EGRESOS COMPROMETIDO	0.00	0.00	75,952,713.33	70,762,257.02	5,190,456.31	0.00
SERVICIOS PERSONALES	0.00	0.00	37,161,215.82	37,161,215.82	0.00	0.00
MATERIALES Y SUMINISTROS	0.00	0.00	3,105,385.17	3,098,974.99	6,410.18	0.00
SERVICIOS GENERALES	0.00	0.00	9,023,378.19	9,023,378.19	0.00	0.00
TRANSFERENCIAS, ASIGNACIONES, SUBSIDIOS Y OTRAS AYUDAS	0.00	0.00	4,909,411.48	4,909,411.48	0.00	0.00
BIENES MUEBLES, INMUEBLES E INTANGIBLES	0.00	0.00	332,595.99	332,595.99	0.00	0.00
INVERSION PUBLICA	0.00	0.00	11,234,452.35	6,050,406.22	5,184,046.13	0.00
DEUDA PUBLICA	0.00	0.00	10,186,274.33	10,186,274.33	0.00	0.00
PRESUPUESTO DE EGRESOS DEVENGADO	0.00	0.00	70,349,583.96	67,949,182.17	2,400,401.79	0.00
SERVICIOS PERSONALES	0.00	0.00	37,161,215.82	37,161,215.82	0.00	0.00
MATERIALES Y SUMINISTROS	0.00	0.00	3,005,512.57	2,811,352.67	194,159.90	0.00
SERVICIOS GENERALES	0.00	0.00	8,739,717.55	8,652,187.99	87,529.56	0.00
TRANSFERENCIAS, ASIGNACIONES, SUBSIDIOS Y OTRAS AYUDAS	0.00	0.00	4,909,411.48	4,909,411.48	0.00	0.00
BIENES MUEBLES, INMUEBLES E INTANGIBLES	0.00	0.00	332,595.99	332,595.99	0.00	0.00
INVERSION PUBLICA	0.00	0.00	6,050,406.22	5,142,849.77	907,556.45	0.00
DEUDA PUBLICA	0.00	0.00	10,150,724.33	8,939,568.45	1,211,155.88	0.00
PRESUPUESTO DE EGRESOS EJERCIDO	0.00	0.00	67,771,288.27	60,756,621.88	7,014,666.39	0.00
SERVICIOS PERSONALES	0.00	0.00	37,296,336.58	37,253,840.53	42,496.05	0.00
MATERIALES Y SUMINISTROS	0.00	0.00	2,794,558.63	2,794,558.63	0.00	0.00
SERVICIOS GENERALES	0.00	0.00	8,352,951.91	7,923,257.51	429,694.40	0.00
TRANSFERENCIAS, ASIGNACIONES, SUBSIDIOS Y OTRAS AYUDAS	0.00	0.00	4,914,511.48	4,914,511.48	0.00	0.00
BIENES MUEBLES, INMUEBLES E INTANGIBLES	0.00	0.00	332,595.99	332,595.99	0.00	0.00
INVERSION PUBLICA	0.00	0.00	5,142,849.77	5,142,849.77	0.00	0.00
DEUDA PUBLICA	0.00	0.00	8,937,483.91	2,395,007.97	6,542,475.94	0.00
PRESUPUESTO DE EGRESOS PAGADO	0.00	0.00	60,100,093.21	875,714.74	59,224,378.47	0.00
SERVICIOS PERSONALES	0.00	0.00	36,960,231.82	428,729.47	36,531,502.35	0.00
MATERIALES Y SUMINISTROS	0.00	0.00	2,794,558.63	65,903.29	2,728,655.34	0.00
SERVICIOS GENERALES	0.00	0.00	7,621,134.51	281,719.56	7,339,414.95	0.00



MUNICIPIO DE COQUIMATLAN, COL.
Sistema Integral de Contabilidad Gubernamental
BALANZA DE COMPROBACION
DEL 1 DE ENERO AL 30 DE SEPTIEMBRE DE 2019


Descripción	Saldo Anterior		Movimientos		Saldo Actual	
	Debe	Haber	Debe	Haber	Debe	Haber
TRANSFERENCIAS, ASIGNACIONES, SUBSIDIOS Y OTRAS AYUDAS	0.00	0.00	4,890,311.48	29,300.00	4,861,011.48	0.00
BIENES MUEBLES, INMUEBLES E INTANGIBLES	0.00	0.00	332,595.99	0.00	332,595.99	0.00
INVERSION PUBLICA	0.00	0.00	5,142,849.77	0.00	5,142,849.77	0.00
DEUDA PUBLICA	0.00	0.00	2,358,411.01	70,062.42	2,288,348.59	0.00

CUENTAS DE CIERRE PRESUPUESTARIO

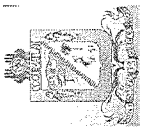
TOTAL: 182,228,462.04 182,228,462.04 1,007,093,020.61 1,007,093,020.61 473,961,418.04 473,961,418.04



**H. Ayuntamiento de Coquimatlán
Administración 2018-2021**



	Estado Analítico del ingresos

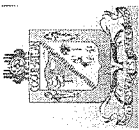


MUNICIPIO DE COQUIMATLAN, COL.
Sistema Integral de Contabilidad Gubernamental
ESTADO ANALITICO DE INGRESOS
DEL 1 DE SEPTIEMBRE AL 30 DE SEPTIEMBRE DE 2019

Análisis por: Fuente y Origen de Ingresos -- Clasificación por Rubro de Ingresos

Clave Presupuestaria Descripción
FF-OR-RF-Rubro-Tipo-Clase-Conc

	Est Sep-Sep	PrM Sep-Sep	Dev Sep-Sep	Rec Sep-Sep	PrR Sep-Sep
01	5,329,882.56	5,329,882.56	5,618,047.06	5,618,047.06	-288,164.50
01 01	821,113.81	821,113.81	522,885.67	522,885.67	298,228.14
01 01 01	345,252.45	345,252.45	103,373.18	103,373.18	241,879.27
01 01 01 1	345,252.45	345,252.45	103,373.18	103,373.18	241,879.27
01 01 01 1 0	261,240.92	261,240.92	55,448.30	55,448.30	205,792.62
01 01 01 1 2	261,240.92	261,240.92	55,448.30	55,448.30	205,792.62
01 01 01 1 2 1	78,740.95	78,740.95	27,741.80	27,741.80	50,999.15
01 01 01 1 2 1 1	14,361.83	14,361.83	3,739.00	3,739.00	10,622.83
01 01 01 1 2 1 2	148,862.42	148,862.42	16,207.68	16,207.68	132,654.74
01 01 01 1 2 1 3	6,372.66	6,372.66	2,169.54	2,169.54	4,203.12
01 01 01 1 2 1 4	17,383.58	17,383.58	6,470.80	6,470.80	10,912.78
01 01 01 1 2 1 5	-4,480.52	-4,480.52	-880.52	-880.52	-3,600.00
01 01 01 1 2 1 8	74,395.57	74,395.57	21,744.95	21,744.95	52,650.62
01 01 01 1 3	74,395.57	74,395.57	21,744.95	21,744.95	52,650.62
01 01 01 1 3 0	9,615.96	9,615.96	26,179.93	26,179.93	-16,563.97
01 01 01 1 3 1	9,615.96	9,615.96	26,179.93	26,179.93	-16,563.97
01 01 01 1 7	9,538.21	9,538.21	334.07	334.07	9,204.14
01 01 01 1 7 0	0.00	0.00	1,013.88	1,013.88	-1,013.88
01 01 01 1 7 1	151,316.80	151,316.80	24,831.98	24,831.98	126,484.82
01 01 01 1 7 1 1	77.75	77.75	0.00	0.00	77.75
01 01 01 1 7 1 2	-151,316.80	-151,316.80	0.00	0.00	-151,316.80
01 01 01 1 7 1 3	254,533.27	254,533.27	374,919.73	374,919.73	-120,386.46
01 01 01 1 7 1 5	254,367.23	254,367.23	374,750.75	374,750.75	-120,383.52
01 01 01 1 7 1 6	13,743.92	13,743.92	51,804.85	51,804.85	-38,060.93
01 01 02					
01 01 02 4					
01 01 02 4 0					
01 01 02 4 1					
01 01 02 4 1 0	13,743.92	13,743.92	51,804.85	51,804.85	-38,060.93
01 01 02 4 1 1	13,743.92	13,743.92	51,804.85	51,804.85	-38,060.93
01 01 02 4 3	169,058.29	169,058.29	33,448.09	33,448.09	135,610.20
01 01 02 4 3 0	147,531.72	147,531.72	2,452.92	2,452.92	145,078.80
01 01 02 4 3 2	147,531.72	147,531.72	0.00	0.00	147,531.72
01 01 02 4 3 2 1	0.00	0.00	2,452.92	2,452.92	-2,452.92
01 01 02 4 3 4	2,747.90	2,747.90	2,821.96	2,821.96	-74.06
01 01 02 4 3 5	18,778.67	18,778.67	28,173.21	28,173.21	-9,394.54
01 01 02 4 4	71,565.02	71,565.02	289,497.81	289,497.81	-217,932.79
01 01 02 4 4 0	489.81	489.81	219,165.17	219,165.17	-218,675.36

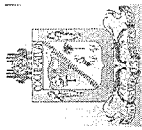


MUNICIPIO DE COQUIMATLAN, COL.
Sistema Integral de Contabilidad Gubernamental

ESTADO ANALITICO DE INGRESOS
DEL 1 DE SEPTIEMBRE AL 30 DE SEPTIEMBRE DE 2019

Análisis por: Fuente y Origen de Ingresos -- Clasificación por Rubro de Ingresos

Clave Presupuestaria	Descripción	Est	Sep-Sep	PtM	Sep-Sep	Dev	Sep-Sep	Rec	Sep-Sep	PrR	Sep-Sep
FF-OR-RF-Rubro-Tipo-Clase-Conc											
01 01 02 4 4 1 1	PERMISOS DE CONSTRUCCIÓN	0.00	0.00	0.00	1,234.19	1,234.19	1,234.19	0.00	1,234.19	-1,234.19	
01 01 02 4 4 1 6	PERMISO PARA BARDEOS	323.77	323.77	323.77	0.00	0.00	0.00	0.00	0.00	323.77	
01 01 02 4 4 1 7	PERMISO PARA OBRAS DE LOS GOBIERNOS FEDERAL Y ESTATAL.	0.00	0.00	0.00	8.45	8.45	8.45	8.45	8.45	-8.45	
01 01 02 4 4 1 9	OTROS PERMISOS DE CONTRUCCÓN	83.02	83.02	83.02	84.49	84.49	84.49	84.49	84.49	-1.47	
01 01 02 4 4 1 10	ALINEAMIENTOS	0.00	0.00	0.00	369.71	369.71	369.71	369.71	369.71	-369.71	
01 01 02 4 4 1 11	DESIGNACIÓN DE NÚMERO OFICIAL	0.00	0.00	0.00	675.92	675.92	675.92	675.92	675.92	-675.92	
01 01 02 4 4 1 13	DICTAMEN DE VOCACIÓN DE SUELO	0.00	0.00	0.00	1,533.48	1,533.48	1,533.48	1,533.48	1,533.48	-1,533.48	
01 01 02 4 4 1 15	LICENCIA PARA ROMPER PAVIMENTOS, BANQUETAS O MACHUELOS.	83.02	83.02	83.02	337.96	337.96	337.96	337.96	337.96	-254.94	
01 01 02 4 4 1 16	AUTORIZACIÓN DE PROGRAMA PARCIAL DE URBANIZACIÓN	0.00	0.00	0.00	37,450.20	37,450.20	37,450.20	37,450.20	37,450.20	-37,450.20	
01 01 02 4 4 1 20	LICENCIA DE URBANIZACIÓN	0.00	0.00	0.00	172,654.84	172,654.84	172,654.84	172,654.84	172,654.84	-172,654.84	
01 01 02 4 4 1 25	INSCRIPCIÓN O REFRENDO COMO PERITO DE OBRA.	0.00	0.00	0.00	4,815.93	4,815.93	4,815.93	4,815.93	4,815.93	-4,815.93	
01 01 02 4 4 2 0	ANUNCIOS Y PUBLICIDAD	0.00	0.00	0.00	506.94	506.94	506.94	506.94	506.94	-506.94	
01 01 02 4 4 2 1	PUBLICIDAD PERMANENTE	0.00	0.00	0.00	506.94	506.94	506.94	506.94	506.94	-506.94	
01 01 02 4 4 3 0	BEBIDAS ALCOHOLICAS	31,994.56	31,994.56	31,994.56	27,292.66	27,292.66	27,292.66	27,292.66	27,292.66	4,701.90	
01 01 02 4 4 3 1	EXPEDICIÓN DE LICENCIAS PARA FUNCIONAMIENTO DE ESTABLECIMIENTO	3,951.57	3,951.57	3,951.57	1,505.26	1,505.26	1,505.26	1,505.26	1,505.26	2,446.31	
01 01 02 4 4 3 2	REFRENDO DE ANUAL DE LICENCIA	18,620.44	18,620.44	18,620.44	4,495.82	4,495.82	4,495.82	4,495.82	4,495.82	14,124.62	
01 01 02 4 4 3 4	CAMBIO DE PROPIETARIO	83.02	83.02	83.02	0.00	0.00	0.00	0.00	0.00	83.02	
01 01 02 4 4 3 5	HORAS EXTRAS	7,928.22	7,928.22	7,928.22	8,026.61	8,026.61	8,026.61	8,026.61	8,026.61	-98.39	
01 01 02 4 4 3 7	PERMISO PARA FUNCIONAMIENTO TEMPORAL	1,411.31	1,411.31	1,411.31	13,264.97	13,264.97	13,264.97	13,264.97	13,264.97	-11,853.66	
01 01 02 4 4 5 0	REGISTROS, CERTIFICACIONES Y LEGALIZACIONES	14,229.28	14,229.28	14,229.28	24,907.66	24,907.66	24,907.66	24,907.66	24,907.66	-10,678.38	
01 01 02 4 4 5 1	EN OFICINAS	14,030.04	14,030.04	14,030.04	14,025.34	14,025.34	14,025.34	14,025.34	14,025.34	4.70	
01 01 02 4 4 5 2	A DOMICILIO	0.00	0.00	0.00	2,027.76	2,027.76	2,027.76	2,027.76	2,027.76	-2,027.76	
01 01 02 4 4 5 3	DIVORCIOS	199.24	199.24	199.24	8,854.56	8,854.56	8,854.56	8,854.56	8,854.56	-8,655.32	
01 01 02 4 4 6 0	CATASTRO	21,407.30	21,407.30	21,407.30	10,826.55	10,826.55	10,826.55	10,826.55	10,826.55	10,580.75	
01 01 02 4 4 6 2	INFORMES Y CERTIFICACIONES DE CATASTRO	5,728.24	5,728.24	5,728.24	4,528.61	4,528.61	4,528.61	4,528.61	4,528.61	1,199.63	
01 01 02 4 4 6 3	AVALÚOS, ASIGNACION DE CLAVES Y MEDICIONES	10,012.56	10,012.56	10,012.56	5,727.64	5,727.64	5,727.64	5,727.64	5,727.64	4,284.92	
01 01 02 4 4 6 4	FUSTONES, SUBDIVISIONES, RELOTIFICACIONES, CESIONES Y REGISTROS	5,666.50	5,666.50	5,666.50	570.30	570.30	570.30	570.30	570.30	5,096.20	
01 01 02 4 4 7 0	ECOLOGÍA	0.00	0.00	0.00	4,205.48	4,205.48	4,205.48	4,205.48	4,205.48	-4,205.48	
01 01 02 4 4 7 1	DICTÁMEN DE FACTIBILIDAD	0.00	0.00	0.00	4,205.48	4,205.48	4,205.48	4,205.48	4,205.48	-4,205.48	
01 01 02 4 4 8 0	DIVERSAS CERTIFICACIONES	3,444.07	3,444.07	3,444.07	2,593.35	2,593.35	2,593.35	2,593.35	2,593.35	850.72	
01 01 02 4 4 8 2	CERTIFICACIÓN DE RESIDENCIA	99.62	99.62	99.62	0.00	0.00	0.00	0.00	0.00	99.62	
01 01 02 4 4 8 4	CONSTANCIAS	996.23	996.23	996.23	929.39	929.39	929.39	929.39	929.39	66.84	
01 01 02 4 4 8 5	REGISTRO DEL RIESGO DE SINIESTRALIDAD	2,348.22	2,348.22	2,348.22	1,663.96	1,663.96	1,663.96	1,663.96	1,663.96	684.26	
01 01 02 5 0 0 0	PRODUCTOS	166.04	166.04	166.04	168.98	168.98	168.98	168.98	168.98	-2.94	
01 01 02 5 1 0 0	PRODUCTOS	166.04	166.04	166.04	168.98	168.98	168.98	168.98	168.98	-2.94	

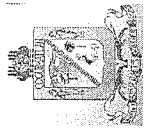


MUNICIPIO DE COQUIMATLAN, COL.
Sistema Integral de Contabilidad Gubernamental

ESTADO ANALITICO DE INGRESOS
DEL 1 DE SEPTIEMBRE AL 30 DE SEPTIEMBRE DE 2019

Análisis por: Fuente y Origen de Ingresos -- Clasificación por Rubro de Ingresos

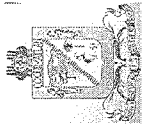
Clave Presupuestaria	Descripción	Est Sep-Sep	PrM Sep-Sep	Dev Sep-Sep	Rec Sep-Sep	Prr Sep-Sep
FF-OR-RF-Rubro-Tipo-Clase-Conc						
01 01 02 5 1 1 0	PRODUCTOS DERIVADOS DEL USO Y APROVECHAMIENTO DE BIENES NO SUJETOS A RÉGIMEN DE DOMINIO PÚBLICO	166.04	166.04	168.98	168.98	-2.94
01 01 02 5 1 1 3	FORMAS EMPRESAS	166.04	166.04	168.98	168.98	-2.94
01 01 03	PRODUCTOS	220,071.20	220,071.20	26,010.13	26,010.13	194,061.07
01 01 03 4 0 0 0	DERECHOS	32,571.20	32,571.20	26,010.13	26,010.13	6,561.07
01 01 03 4 3 0 0	DERECHOS POR PRESTACIÓN DE SERVICIOS	32,571.20	32,571.20	26,010.13	26,010.13	6,561.07
01 01 03 4 3 1 0	INGRESOS FINANCIEROS	32,571.20	32,571.20	26,010.13	26,010.13	6,561.07
01 01 03 4 3 1 1	INTERESE GANADOS DE GASTO CORRIENTE	29,487.37	29,487.37	5,976.42	5,976.42	23,510.95
01 01 03 4 3 1 2	INTERESES GANADOS DE FAIS	2,403.14	2,403.14	19,443.06	19,443.06	-17,039.92
01 01 03 4 3 1 3	INTERESE GANADOS DE FORTAMUN	680.69	680.69	590.65	590.65	90.04
01 01 03 5 0 0 0	PRODUCTOS	187,500.00	187,500.00	0.00	0.00	187,500.00
01 01 03 5 1 0 0	PRODUCTOS	187,500.00	187,500.00	0.00	0.00	187,500.00
01 01 03 5 1 1 0	PRODUCTOS DERIVADOS DEL USO Y APROVECHAMIENTO DE BIENES NO SUJETOS A RÉGIMEN DE DOMINIO PÚBLICO	187,500.00	187,500.00	0.00	0.00	187,500.00
01 01 03 5 1 1 1	VENTA DE BIENES MUEBLES E INMUEBLES	187,500.00	187,500.00	0.00	0.00	187,500.00
01 01 04	APROVECHAMIENTOS	1,256.89	1,256.89	18,582.63	18,582.63	-17,325.74
01 01 04 6 0 0 0	APROVECHAMIENTOS	1,256.89	1,256.89	18,582.63	18,582.63	-17,325.74
01 01 04 6 1 0 0	APROVECHAMIENTOS	1,256.89	1,256.89	18,582.63	18,582.63	-17,325.74
01 01 04 6 1 2 0	MULTAS	1,256.89	1,256.89	5,257.14	5,257.14	-4,000.25
01 01 04 6 1 2 1	MULTAS POR FALTAS A LA REGLAMENTACIÓN MUNICIPAL	2,513.78	2,513.78	8,214.30	8,214.30	-5,700.52
01 01 04 6 1 2 4	DESCUENTO DE MULTAS	-1,256.89	-1,256.89	-2,957.16	-2,957.16	1,700.27
01 01 04 6 1 3 0	INDEMNIZACIONES	0.00	0.00	13,325.49	13,325.49	-13,325.49
01 05	RECURSOS FEDERALES	4,508,768.75	4,508,768.75	5,095,161.39	5,095,161.39	-586,392.64
01 05 01	FONDO GENERAL DE PARTICIPACIONES	2,735,288.00	2,735,288.00	2,796,954.81	2,796,954.81	-61,666.81
01 05 01 8 0 0 0	PARTICIPACIONES, APORTACIONES, CONVENIOS, INCENTIVOS DERIVADOS DE LA COLABORACIÓN FISCAL Y FONDOS DISTINTOS DE APORTACIONES	2,735,288.00	2,735,288.00	2,796,954.81	2,796,954.81	-61,666.81
01 05 01 8 1 0 0	PARTICIPACIONES	2,735,288.00	2,735,288.00	2,796,954.81	2,796,954.81	-61,666.81
01 05 01 8 1 1 0	FONDO GENERAL DE PARTICIPACIONES	2,735,288.00	2,735,288.00	2,796,954.81	2,796,954.81	-61,666.81
01 05 02	FONDO DE FOMENTO MUNICIPAL	1,182,488.00	1,182,488.00	1,174,522.06	1,174,522.06	7,965.94
01 05 02 8 0 0 0	PARTICIPACIONES, APORTACIONES, CONVENIOS, INCENTIVOS DERIVADOS DE LA COLABORACIÓN FISCAL Y FONDOS DISTINTOS DE APORTACIONES	1,182,488.00	1,182,488.00	1,174,522.06	1,174,522.06	7,965.94
01 05 02 8 1 0 0	PARTICIPACIONES	1,182,488.00	1,182,488.00	1,174,522.06	1,174,522.06	7,965.94
01 05 02 8 1 2 0	FONDO DE FOMENTO MUNICIPAL	1,182,488.00	1,182,488.00	1,174,522.06	1,174,522.06	7,965.94
01 05 03	FONDO DE FISCALIZACIÓN Y RECAUDACIÓN	109,095.00	109,095.00	116,113.85	116,113.85	-7,018.85
01 05 03 8 0 0 0	PARTICIPACIONES, APORTACIONES, CONVENIOS, INCENTIVOS DERIVADOS DE LA COLABORACIÓN FISCAL Y FONDOS DISTINTOS DE APORTACIONES	109,095.00	109,095.00	116,113.85	116,113.85	-7,018.85



MUNICIPIO DE COQUIMATLAN, COL.
Sistema Integral de Contabilidad Gubernamental
ESTADO ANALITICO DE INGRESOS
DEL 1 DE SEPTIEMBRE AL 30 DE SEPTIEMBRE DE 2019

Análisis por: Fuente y Origen de Ingresos -- Clasificación por Rubro de Ingresos

Clave Presupuestaria	Descripción	Est	Sep-Sep	PM	Sep-Sep	Dev	Sep-Sep	Rec	Sep-Sep	Prr	Sep-Sep
FF-OR-RF-Rubro-Tipo-Clase-Conc											
01 05 03 8 1 0 0	PARTICIPACIONES	109,095.00	109,095.00	109,095.00	116,113.85	116,113.85	116,113.85	116,113.85	116,113.85	-7,018.85	-7,018.85
01 05 03 8 1 6 0	FONDO DE FISCALIZACIÓN	109,095.00	109,095.00	109,095.00	116,113.85	116,113.85	116,113.85	116,113.85	116,113.85	-7,018.85	-7,018.85
01 05 06	IMPUESTO ESPECIAL SOBRE PRODUCCION Y SERVICIOS	103,182.00	103,182.00	103,182.00	344,116.93	344,116.93	344,116.93	344,116.93	344,116.93	-240,934.93	-240,934.93
01 05 06 8 0 0 0	PARTICIPACIONES, APORTACIONES, CONVENIOS, INCENTIVOS DERIVADOS DE LA COLABORACIÓN FISCAL Y FONDOS DISTINTOS DE APORTACIONES	103,182.00	103,182.00	103,182.00	344,116.93	344,116.93	344,116.93	344,116.93	344,116.93	-240,934.93	-240,934.93
01 05 06 8 1 0 0	PARTICIPACIONES	103,182.00	103,182.00	103,182.00	344,116.93	344,116.93	344,116.93	344,116.93	344,116.93	-240,934.93	-240,934.93
01 05 06 8 1 5 0	IEPS	103,182.00	103,182.00	103,182.00	344,116.93	344,116.93	344,116.93	344,116.93	344,116.93	-240,934.93	-240,934.93
01 05 09	GASOLINA Y DIESEL	78,286.00	78,286.00	78,286.00	0.00	0.00	0.00	0.00	0.00	78,286.00	78,286.00
01 05 09 8 0 0 0	PARTICIPACIONES, APORTACIONES, CONVENIOS, INCENTIVOS DERIVADOS DE LA COLABORACIÓN FISCAL Y FONDOS DISTINTOS DE APORTACIONES	78,286.00	78,286.00	78,286.00	0.00	0.00	0.00	0.00	0.00	78,286.00	78,286.00
01 05 09 8 1 0 0	PARTICIPACIONES	78,286.00	78,286.00	78,286.00	0.00	0.00	0.00	0.00	0.00	78,286.00	78,286.00
01 05 09 8 1 7 0	IEPS GASOLINA Y DIESEL	78,286.00	78,286.00	78,286.00	0.00	0.00	0.00	0.00	0.00	78,286.00	78,286.00
01 05 10	FONDO DE IMPUESTO SOBRE LA RENTA	246,062.75	246,062.75	246,062.75	601,545.00	601,545.00	601,545.00	601,545.00	601,545.00	-355,482.25	-355,482.25
01 05 10 8 0 0 0	PARTICIPACIONES, APORTACIONES, CONVENIOS, INCENTIVOS DERIVADOS DE LA COLABORACIÓN FISCAL Y FONDOS DISTINTOS DE APORTACIONES	246,062.75	246,062.75	246,062.75	601,545.00	601,545.00	601,545.00	601,545.00	601,545.00	-355,482.25	-355,482.25
01 05 10 8 1 0 0	PARTICIPACIONES	246,062.75	246,062.75	246,062.75	601,545.00	601,545.00	601,545.00	601,545.00	601,545.00	-355,482.25	-355,482.25
01 05 10 8 1 9 0	PARTICIPACION ARTICULO 3-B LEY DE COORDINACION FISCAL FEDERAL	246,062.75	246,062.75	246,062.75	601,545.00	601,545.00	601,545.00	601,545.00	601,545.00	-355,482.25	-355,482.25
01 05 12	TENENCIA O USO DE VEHICULOS	27.00	27.00	27.00	0.00	0.00	0.00	0.00	0.00	27.00	27.00
01 05 12 8 0 0 0	PARTICIPACIONES, APORTACIONES, CONVENIOS, INCENTIVOS DERIVADOS DE LA COLABORACIÓN FISCAL Y FONDOS DISTINTOS DE APORTACIONES	27.00	27.00	27.00	0.00	0.00	0.00	0.00	0.00	27.00	27.00
01 05 12 8 1 0 0	PARTICIPACIONES	27.00	27.00	27.00	0.00	0.00	0.00	0.00	0.00	27.00	27.00
01 05 12 8 1 3 0	TENENCIA	27.00	27.00	27.00	0.00	0.00	0.00	0.00	0.00	27.00	27.00
01 05 14	IMPUESTO SOBRE AUTOMOVILES NUEVOS	54,340.00	54,340.00	54,340.00	61,908.74	61,908.74	61,908.74	61,908.74	61,908.74	-7,568.74	-7,568.74
01 05 14 8 0 0 0	PARTICIPACIONES, APORTACIONES, CONVENIOS, INCENTIVOS DERIVADOS DE LA COLABORACIÓN FISCAL Y FONDOS DISTINTOS DE APORTACIONES	54,340.00	54,340.00	54,340.00	61,908.74	61,908.74	61,908.74	61,908.74	61,908.74	-7,568.74	-7,568.74
01 05 14 8 1 0 0	PARTICIPACIONES	54,340.00	54,340.00	54,340.00	61,908.74	61,908.74	61,908.74	61,908.74	61,908.74	-7,568.74	-7,568.74
01 05 14 8 1 4 0	ISAN	54,340.00	54,340.00	54,340.00	61,908.74	61,908.74	61,908.74	61,908.74	61,908.74	-7,568.74	-7,568.74
02	ETIQUETADO	1,990,734.32	2,330,734.32	2,330,734.32	2,497,210.00	2,497,210.00	2,497,210.00	2,497,210.00	2,497,210.00	-166,475.68	-166,475.68
02 05	RECURSOS FEDERALES	1,990,734.32	2,330,734.32	2,330,734.32	2,497,210.00	2,497,210.00	2,497,210.00	2,497,210.00	2,497,210.00	-166,475.68	-166,475.68
02 05 01	FONDO DE APORTACIONES PARA LA INFRAESTRUCTURA MUNICIPAL	912,404.41	1,112,404.41	1,112,404.41	1,299,331.00	1,299,331.00	1,299,331.00	1,299,331.00	1,299,331.00	-186,926.59	-186,926.59
02 05 01 8 0 0 0	PARTICIPACIONES, APORTACIONES, CONVENIOS, INCENTIVOS DERIVADOS DE LA COLABORACIÓN FISCAL Y FONDOS DISTINTOS DE APORTACIONES	912,404.41	1,112,404.41	1,112,404.41	1,299,331.00	1,299,331.00	1,299,331.00	1,299,331.00	1,299,331.00	-186,926.59	-186,926.59
02 05 01 8 2 0 0	APORTACIONES	912,404.41	1,112,404.41	1,112,404.41	1,299,331.00	1,299,331.00	1,299,331.00	1,299,331.00	1,299,331.00	-186,926.59	-186,926.59
02 05 01 8 2 1 0	FONDO DE APORTACIÓN PARA LA INFRAESTRUCTURA SOCIAL	912,404.41	1,112,404.41	1,112,404.41	1,299,331.00	1,299,331.00	1,299,331.00	1,299,331.00	1,299,331.00	-186,926.59	-186,926.59
02 05 01 8 2 1 1	FAIS DEL EJERCICIO	912,404.41	1,112,404.41	1,112,404.41	1,299,331.00	1,299,331.00	1,299,331.00	1,299,331.00	1,299,331.00	-186,926.59	-186,926.59
02 05 02	FONDO DE APORTACIONES PARA EL FORTALECIMIENTO DE LOS MUNICIPIOS Y DE LAS	1,078,329.91	1,218,329.91	1,218,329.91	1,197,879.00	1,197,879.00	1,197,879.00	1,197,879.00	1,197,879.00	20,450.91	20,450.91



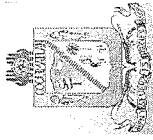
MUNICIPIO DE COQUIMATLAN, COL.
Sistema Integral de Contabilidad Gubernamental

**ESTADO ANALITICO DE INGRESOS
DEL 1 DE SEPTIEMBRE AL 30 DE SEPTIEMBRE DE 2019**

Análisis por: Fuente y Origen de Ingresos --- Clasificación por Rubro de Ingresos

Clave Presupuestaria Descripción
FF-OR-RF-Rubro-Tipo-Clase-Conc

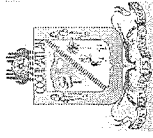
	Est Sep-Sep	PtM Sep-Sep	Dev Sep-Sep	Rec Sep-Sep	PtR Sep-Sep
02 05 02 8 0 0 0	1,078,329.91	1,218,329.91	1,197,879.00	1,197,879.00	20,450.91
DEMARCARCIONES TERRITORIALES DEL DISTRITO FEDERAL					
02 05 02 8 2 0 0	1,078,329.91	1,218,329.91	1,197,879.00	1,197,879.00	20,450.91
PARTICIPACIONES, APORTACIONES, CONVENIOS, INCENTIVOS DERIVADOS DE LA COLABORACIÓN FISCAL Y FONDOS DISTINTOS DE APORTACIONES					
02 05 02 8 2 2 0	1,078,329.91	1,218,329.91	1,197,879.00	1,197,879.00	20,450.91
FONDO DE APORTACIÓN PARA EL FORTALECIMIENTO DE LOS MUNICIPIOS					
02 05 02 8 2 2 1	1,078,329.91	1,218,329.91	1,197,879.00	1,197,879.00	20,450.91
FORTAMUN DEL EJERCICIO					
TOTAL:	7,320,616.88	7,660,616.88	8,115,257.06	8,115,257.06	-454,640.18



MUNICIPIO DE COQUIMATLAN, COL.
Sistema Integral de Contabilidad Gubernamental
ESTADO ANALITICO DE INGRESOS
DEL 1 DE ENERO AL 30 DE SEPTIEMBRE DE 2019

Análisis por: Fuente y Origen de Ingresos -- Clasificación por Rubro de Ingresos

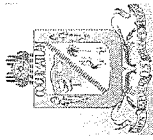
Clave Presupuestaria	Descripción	Est Ene-Sep	AyR Ene-Sep	Dev Ene-Sep	Rec Ene-Sep	PfR Ene-Sep
FF-OR-RF-Rubro-Tipo-Clase-Conc						
01	NO ETIQUETADO	52,320,017.95	0.00	60,607,203.97	60,607,203.97	-8,287,186.02
01 01	RECURSOS FISCALES	9,571,925.95	0.00	10,007,280.70	10,007,280.70	-435,354.75
01 01 01	IMPUESTOS	4,884,314.21	0.00	5,533,388.91	5,533,388.91	-649,074.70
01 01 01 1	0 0 0	4,884,314.21	0.00	5,532,761.21	5,532,761.21	-648,447.00
01 01 01 1 2	0 0 0	4,139,065.20	0.00	4,525,327.11	4,525,327.11	-386,261.91
01 01 01 1 2 1	0	4,139,065.20	0.00	4,525,327.11	4,525,327.11	-386,261.91
01 01 01 1 2 1 1	1	2,908,818.49	0.00	3,303,049.24	3,303,049.24	-394,230.75
01 01 01 1 2 1 2	2	473,778.53	0.00	466,196.53	466,196.53	7,582.00
01 01 01 1 2 1 3	3	983,660.06	0.00	1,017,832.74	1,017,832.74	-34,172.68
01 01 01 1 2 1 4	4	174,866.88	0.00	184,779.66	184,779.66	-9,912.78
01 01 01 1 2 1 5	5	237,156.23	0.00	266,764.02	266,764.02	-29,607.79
01 01 01 1 2 1 6	6	-297,031.18	0.00	-313,582.81	-313,582.81	16,551.63
01 01 01 1 2 1 8	8	-342,183.81	0.00	-399,712.27	-399,712.27	57,528.46
01 01 01 1 3	0	439,011.66	0.00	563,339.64	563,339.64	-124,327.98
01 01 01 1 3 1	0	439,011.66	0.00	563,339.64	563,339.64	-124,327.98
01 01 01 1 7	0	306,237.35	0.00	444,094.46	444,094.46	-137,857.11
01 01 01 1 7 1	0	306,237.35	0.00	444,094.46	444,094.46	-137,857.11
01 01 01 1 7 1 1	1	98,157.19	0.00	84,150.43	84,150.43	14,006.76
01 01 01 1 7 1 2	2	4,981.08	0.00	4,550.29	4,550.29	430.79
01 01 01 1 7 1 3	3	552,996.61	0.00	754,322.52	754,322.52	-201,325.91
01 01 01 1 7 1 5	5	3,107.64	0.00	4,132.23	4,132.23	-1,024.59
01 01 01 1 7 1 6	6	-353,005.17	0.00	-403,061.01	-403,061.01	50,055.84
01 01 01 4	0	0.00	0.00	627.70	627.70	-627.70
01 01 01 4 0	0	0.00	0.00	627.70	627.70	-627.70
01 01 01 4 0 0	0	0.00	0.00	627.70	627.70	-627.70
01 01 01 4 1	0	0.00	0.00	627.70	627.70	-627.70
01 01 01 4 1 23	23	0.00	0.00	627.70	627.70	-627.70
01 01 02	DERECHOS	3,381,360.79	0.00	4,054,358.31	4,054,358.31	-672,997.52
01 01 02 4	0	3,380,530.59	0.00	4,053,006.47	4,053,006.47	-672,475.88
01 01 02 4 1	0	281,821.52	0.00	305,103.45	305,103.45	-23,281.93
01 01 02 4 1 1	0	281,821.52	0.00	305,103.45	305,103.45	-23,281.93



MUNICIPIO DE COQUIMATLAN, COL.
Sistema Integral de Contabilidad Gubernamental
ESTADO ANALITICO DE INGRESOS
DEL 1 DE ENERO AL 30 DE SEPTIEMBRE DE 2019

Análisis por: Fuente y Origen de Ingresos -- Clasificación por Rubro de Ingresos

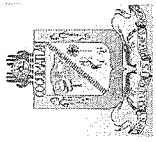
Clave Presupuestaria	Descripción	Est Ene-Sep	AyR Ene-Sep	Dev Ene-Sep	Rec Ene-Sep	PrR Ene-Sep
FF-OR-RF-Rubro-Tipo-Clase-Conc						
01 01 02 4 1 1 4	ESTACIONAMIENTO PÚBLICO DE PROPIEDAD MUNICIPAL	166.04	0.00	806.00	806.00	-639.96
01 01 02 4 1 1 6	USO PARA PUESTOS FIJOS, SEMIFIJOS, AMBULANTES Y TIANGUIS	281,655.48	0.00	302,776.63	302,776.63	-21,121.15
01 01 02 4 1 1 8	OTROS NO ESPECIFICADOS	0.00	0.00	1,520.82	1,520.82	-1,520.82
01 01 02 4 3 0 0	DERECHOS POR PRESTACIÓN DE SERVICIOS	1,524,403.32	0.00	1,549,089.37	1,549,089.37	-24,686.05
01 01 02 4 3 2 0	ALUMBRADO PÚBLICO	1,302,671.51	0.00	1,246,152.57	1,246,152.57	56,518.94
01 01 02 4 3 2 1	RECAUDACION CFE	1,302,671.51	0.00	1,223,627.69	1,223,627.69	79,043.82
01 01 02 4 3 2 2	RECAUDACION TESORERIA	0.00	0.00	22,524.88	22,524.88	-22,524.88
01 01 02 4 3 3 0	ASEO PÚBLICO	830.18	0.00	0.00	0.00	830.18
01 01 02 4 3 4 0	CEMENTERIOS	25,504.87	0.00	32,305.15	32,305.15	-6,800.28
01 01 02 4 3 5 0	RASTRO	195,396.76	0.00	270,631.65	270,631.65	-75,234.89
01 01 02 4 4 0 0	OTROS DERECHOS	1,574,305.75	0.00	2,198,813.65	2,198,813.65	-624,507.90
01 01 02 4 4 1 0	LICENCIAS, PERMISOS, AUTORIZACIONES Y REFERENDOS	133,543.60	0.00	577,711.77	577,711.77	-444,168.17
01 01 02 4 4 1 1	PERMISOS DE CONSTRUCCIÓN	29,252.07	0.00	26,639.73	26,639.73	2,612.34
01 01 02 4 4 1 3	PERMISO PARA DEMOLICIÓN	630.10	0.00	903.93	903.93	-273.83
01 01 02 4 4 1 5	PERMISO PARA CONSTRUCCIÓN DE ALBERCAS	0.00	0.00	3,542.66	3,542.66	-3,542.66
01 01 02 4 4 1 6	PERMISO PARA BARDEOS	661.49	0.00	868.29	868.29	-206.80
01 01 02 4 4 1 7	PERMISO PARA OBRAS DE LOS GOBIERNOS FEDERAL Y ESTATAL	0.00	0.00	8.45	8.45	-8.45
01 01 02 4 4 1 9	OTROS PERMISOS DE CONTRUCCÓN	766.54	0.00	1,935.49	1,935.49	-1,168.95
01 01 02 4 4 1 10	ALINEAMIENTOS	1,767.50	0.00	5,406.06	5,406.06	-3,638.56
01 01 02 4 4 1 11	DESIGNACIÓN DE NÚMERO OFICIAL	4,539.67	0.00	7,826.45	7,826.45	-3,286.78
01 01 02 4 4 1 13	DICTAMEN DE VOCACIÓN DE SUELO	10,552.35	0.00	6,133.92	6,133.92	4,418.43
01 01 02 4 4 1 15	LICENCIA PARA ROMPER PAVIMENTOS, BANQUETAS O MACHUELOS.	2,557.78	0.00	29,932.26	29,932.26	-27,374.48
01 01 02 4 4 1 16	AUTORIZACIÓN DE PROGRAMA PARCIAL DE URBANIZACIÓN	0.00	0.00	56,175.30	56,175.30	-56,175.30
01 01 02 4 4 1 20	LICENCIA DE URBANIZACIÓN	56,563.15	0.00	344,631.48	344,631.48	-288,068.33
01 01 02 4 4 1 22	SUPERVISIÓN DE OBRAS	0.00	0.00	19,403.30	19,403.30	-19,403.30
01 01 02 4 4 1 24	CERTIFICADO DE HABITABILIDAD.	415.09	0.00	422.45	422.45	-7.36
01 01 02 4 4 1 25	INSCRIPCIÓN O REFERENDO COMO PERITO DE OBRA.	25,837.86	0.00	73,882.00	73,882.00	-48,044.14
01 01 02 4 4 2 0	ANUNCIOS Y PUBLICIDAD	11,150.94	0.00	990.54	990.54	10,160.40



MUNICIPIO DE COQUIMATLAN, COL.
Sistema Integral de Contabilidad Gubernamental
ESTADO ANALITICO DE INGRESOS
DEL 1 DE ENERO AL 30 DE SEPTIEMBRE DE 2019

Análisis por: Fuente y Origen de Ingresos -- Clasificación por Rubro de Ingresos

Clave Presupuestaria FF-OR-RF-Rubro-Tipo-Clase-Conc	Descripción	Est Ene-Sep	AyR Ene-Sep	Dev Ene-Sep	Rec Ene-Sep	PrR Ene-Sep
01 01 02 4 4 2 1	PUBLICIDAD PERMANENTE	11,150.94	0.00	990.54	990.54	10,160.40
01 01 02 4 4 3 0	BEBIDAS ALCOHOLICAS	907,798.91	0.00	1,057,854.68	1,057,854.68	-150,055.77
01 01 02 4 4 3 1	EXPEDICIÓN DE LICENCIAS PARA FUNCIONAMIENTO DE ESTABLECIMIENTO	130,577.61	0.00	120,313.72	120,313.72	10,263.89
01 01 02 4 4 3 2	REFRENDO DE ANUAL DE LICENCIA	474,303.64	0.00	487,123.47	487,123.47	-12,819.83
01 01 02 4 4 3 3	CAMBIO DE DOMICILIO	3,818.83	0.00	84.49	84.49	3,734.34
01 01 02 4 4 3 4	CAMBIO DE PROPIETARIO	9,215.01	0.00	84.49	84.49	9,130.52
01 01 02 4 4 3 5	HORAS EXTRAS	246,563.71	0.00	371,850.32	371,850.32	-125,286.61
01 01 02 4 4 3 7	PERMISO PARA FUNCIONAMIENTO TEMPORAL	43,320.11	0.00	78,398.19	78,398.19	-35,078.08
01 01 02 4 4 5 0	REGISTROS, CERTIFICACIONES Y LEGALIZACIONES	251,403.81	0.00	268,249.38	268,249.38	-16,845.57
01 01 02 4 4 5 1	EN OFICINAS	205,052.21	0.00	198,341.27	198,341.27	6,710.94
01 01 02 4 4 5 2	A DOMICILIO	12,950.82	0.00	16,955.88	16,955.88	-4,005.06
01 01 02 4 4 5 3	DIVORCIOS	33,400.78	0.00	52,952.23	52,952.23	-19,551.45
01 01 02 4 4 6 0	CATASTRO	172,152.73	0.00	182,614.96	182,614.96	-10,462.23
01 01 02 4 4 6 2	INFORMES Y CERTIFICACIONES DE CATASTRO	62,857.06	0.00	61,406.33	61,406.33	1,450.73
01 01 02 4 4 6 3	AVALÚOS, ASIGNACION DE CLAVES Y MEDICIONES	89,173.77	0.00	102,169.55	102,169.55	-12,995.78
01 01 02 4 4 6 4	FUSIONES, SUBDIVISIONES, RELOTIFICACIONES, CESIONES Y REGISTROS	20,121.90	0.00	19,039.08	19,039.08	1,082.82
01 01 02 4 4 7 0	ECOLOGÍA	7,330.86	0.00	17,838.77	17,838.77	-10,507.91
01 01 02 4 4 7 1	DETTAMEN DE FACTIBILIDAD	6,666.72	0.00	17,178.41	17,178.41	-10,511.69
01 01 02 4 4 7 3	AUTORIZACIÓN PARA PODA O DERRIBO DE ÁRBOL	664.14	0.00	660.36	660.36	3.78
01 01 02 4 4 8 0	DIVERSAS CERTIFICACIONES	90,924.90	0.00	93,553.55	93,553.55	-2,628.65
01 01 02 4 4 8 2	CERTIFICACIÓN DE RESIDENCIA	8,429.95	0.00	101.39	101.39	8,328.56
01 01 02 4 4 8 4	CONSTANCIAS	8,618.00	0.00	5,111.10	5,111.10	3,506.90
01 01 02 4 4 8 5	REGISTRO DEL RIESGO DE SINIESTRALIDAD	73,876.95	0.00	88,341.06	88,341.06	-14,464.11
01 01 02 5 0 0 0	PRODUCTOS	830.20	0.00	1,351.84	1,351.84	-521.64
01 01 02 5 1 0 0	PRODUCTOS	830.20	0.00	1,351.84	1,351.84	-521.64
01 01 02 5 1 1 0	PRODUCTOS DERIVADOS DEL USO Y APROVECHAMIENTO DE BIENES NO SUJETOS A RÉGIMEN DE DOMINIO PÚBLICO	830.20	0.00	1,351.84	1,351.84	-521.64

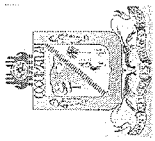


MUNICIPIO DE COQUIMATLAN, COL.
Sistema Integral de Contabilidad Gubernamental

ESTADO ANALITICO DE INGRESOS
DEL 1 DE ENERO AL 30 DE SEPTIEMBRE DE 2019

Análisis por: Fuente y Origen de Ingresos -- Clasificación por Rubro de Ingresos

Clave Presupuestaria	Descripción	Est Ene-Sep	AyR Ene-Sep	Dev Ene-Sep	Rec Ene-Sep	PtR Ene-Sep
FF-OR-RF-Rubro-Tipo-Clase-Conc						
01 01 02 5 1 1 3	FORMAS IMPRESAS	830.20	0.00	1,351.84	1,351.84	-521.64
01 01 03	PRODUCTOS	1,230,640.80	0.00	220,108.21	220,108.21	1,010,532.59
01 01 03 4 0 0 0	DERECHOS	293,140.80	0.00	220,108.21	220,108.21	73,032.59
01 01 03 4 3 0 0	DERECHOS POR PRESTACIÓN DE SERVICIOS	293,140.80	0.00	220,108.21	220,108.21	73,032.59
01 01 03 4 3 1 0	INGRESOS FINANCIEROS	293,140.80	0.00	220,108.21	220,108.21	73,032.59
01 01 03 4 3 1 1	INTERESE GANADOS DE GASTO CORRIENTE	265,386.33	0.00	189,090.26	189,090.26	76,296.07
01 01 03 4 3 1 2	INTERESES GANADOS DE FAIS	21,628.26	0.00	22,582.72	22,582.72	-954.46
01 01 03 4 3 1 3	INTERESE GANADOS DE FORTAMUN	6,126.21	0.00	8,435.23	8,435.23	-2,309.02
01 01 03 5 0 0 0	PRODUCTOS	937,500.00	0.00	0.00	0.00	937,500.00
01 01 03 5 1 0 0	PRODUCTOS	937,500.00	0.00	0.00	0.00	937,500.00
01 01 03 5 1 1 0	PRODUCTOS DERIVADOS DEL USO Y APROVECHAMIENTO DE BIENES NO SUJETOS A RÉGIMEN DE DOMINIO PÚBLICO	937,500.00	0.00	0.00	0.00	937,500.00
01 01 03 5 1 1 1	VENTA DE BIENES MUEBLES E INMUEBLES	937,500.00	0.00	0.00	0.00	937,500.00
01 01 04	APROVECHAMIENTOS	75,610.15	0.00	199,425.27	199,425.27	-123,815.12
01 01 04 6 0 0 0	APROVECHAMIENTOS	75,610.15	0.00	199,425.27	199,425.27	-123,815.12
01 01 04 6 1 0 0	APROVECHAMIENTOS	75,610.15	0.00	199,425.27	199,425.27	-123,815.12
01 01 04 6 1 2 0	MULTAS	25,681.89	0.00	148,310.04	148,310.04	-122,628.15
01 01 04 6 1 2 1	MULTAS POR FALTAS A LA REGLAMENTACIÓN MUNICIPAL	40,664.75	0.00	269,317.69	269,317.69	-228,652.94
01 01 04 6 1 2 4	DESCUENTO DE MULTAS	-14,982.86	0.00	-121,007.65	-121,007.65	106,024.79
01 01 04 6 1 3 0	INDEMNIZACIONES	49,928.26	0.00	51,115.23	51,115.23	-1,186.97
01 05	RECURSOS FEDERALES	42,716,016.51	0.00	45,741,448.27	45,741,448.27	-3,025,431.76
01 05 01	FONDO GENERAL DE PARTICIPACIONES	26,965,860.00	0.00	29,691,614.10	29,691,614.10	-2,725,754.10
01 05 01 8 0 0 0	PARTICIPACIONES, APORTACIONES, CONVENIOS, INCENTIVOS DERIVADOS DE LA COLABORACIÓN FISCAL Y FONDOS DISTINTOS DE APORTACIONES	26,965,860.00	0.00	29,691,614.10	29,691,614.10	-2,725,754.10
01 05 01 8 1 0 0	PARTICIPACIONES	26,965,860.00	0.00	29,691,614.10	29,691,614.10	-2,725,754.10
01 05 01 8 1 1 0	FONDO GENERAL DE PARTICIPACIONES	26,965,860.00	0.00	29,691,614.10	29,691,614.10	-2,725,754.10
01 05 02	FONDO DE FOMENTO MUNICIPAL	10,371,079.00	0.00	9,738,833.56	9,738,833.56	632,245.44
01 05 02 8 0 0 0	PARTICIPACIONES, APORTACIONES, CONVENIOS, INCENTIVOS DERIVADOS DE LA COLABORACIÓN FISCAL Y FONDOS DISTINTOS DE APORTACIONES	10,371,079.00	0.00	9,738,833.56	9,738,833.56	632,245.44
01 05 02 8 1 0 0	PARTICIPACIONES	10,371,079.00	0.00	9,738,833.56	9,738,833.56	632,245.44

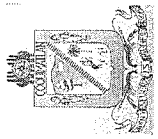


MUNICIPIO DE COQUIMATLAN, COL.
Sistema Integral de Contabilidad Gubernamental

ESTADO ANALITICO DE INGRESOS
DEL 1 DE ENERO AL 30 DE SEPTIEMBRE DE 2019

Análisis por: Fuente y Origen de Ingresos -- Clasificación por Rubro de Ingresos

Clave Presupuestaria	Descripción	Est	Ene-Sep	AyR	Ene-Sep	Dev	Ene-Sep	Rec	Ene-Sep	PrR	Ene-Sep
FF-OR-RF-Rubro-Tipo-Clase-Conc											
01 05 02 8 1 2 0	FONDO DE FOMENTO MUNICIPAL	10,371,079.00	0.00	9,738,833.56	9,738,833.56		9,738,833.56		9,738,833.56		632,245.44
01 05 03	FONDO DE FISCALIZACION Y RECAUDACION	1,275,899.00	0.00	1,361,988.64	1,361,988.64		1,361,988.64		1,361,988.64		-86,089.64
01 05 03 8 0 0 0	PARTICIPACIONES, APORTACIONES, CONVENIOS, INCENTIVOS DERIVADOS DE LA COLABORACION FISCAL Y FONDOS DISTINTOS DE APORTACIONES	1,275,899.00	0.00	1,361,988.64	1,361,988.64		1,361,988.64		1,361,988.64		-86,089.64
01 05 03 8 1 0 0	PARTICIPACIONES	1,275,899.00	0.00	1,361,988.64	1,361,988.64		1,361,988.64		1,361,988.64		-86,089.64
01 05 03 8 1 6 0	FONDO DE FISCALIZACION	1,275,899.00	0.00	1,361,988.64	1,361,988.64		1,361,988.64		1,361,988.64		-86,089.64
01 05 06	IMPUESTO ESPECIAL SOBRE PRODUCCION Y SERVICIOS	623,560.00	0.00	2,680,944.25	2,680,944.25		2,680,944.25		2,680,944.25		-2,057,384.25
01 05 06 8 0 0 0	PARTICIPACIONES, APORTACIONES, CONVENIOS, INCENTIVOS DERIVADOS DE LA COLABORACION FISCAL Y FONDOS DISTINTOS DE APORTACIONES	623,560.00	0.00	2,680,944.25	2,680,944.25		2,680,944.25		2,680,944.25		-2,057,384.25
01 05 06 8 1 0 0	PARTICIPACIONES	623,560.00	0.00	2,680,944.25	2,680,944.25		2,680,944.25		2,680,944.25		-2,057,384.25
01 05 06 8 1 5 0	IEPS	623,560.00	0.00	2,680,944.25	2,680,944.25		2,680,944.25		2,680,944.25		-2,057,384.25
01 05 09	GASOLINA Y DIESEL	675,203.00	0.00	0.00	0.00		0.00		0.00		675,203.00
01 05 09 8 0 0 0	PARTICIPACIONES, APORTACIONES, CONVENIOS, INCENTIVOS DERIVADOS DE LA COLABORACION FISCAL Y FONDOS DISTINTOS DE APORTACIONES	675,203.00	0.00	0.00	0.00		0.00		0.00		675,203.00
01 05 09 8 1 0 0	PARTICIPACIONES	675,203.00	0.00	0.00	0.00		0.00		0.00		675,203.00
01 05 09 8 1 7 0	IEPS GASOLINA Y DIESEL	675,203.00	0.00	0.00	0.00		0.00		0.00		675,203.00
01 05 10	FONDO DE IMPUESTO SOBRE LA RENTA	2,214,564.75	0.00	1,662,827.00	1,662,827.00		1,662,827.00		1,662,827.00		551,737.75
01 05 10 8 0 0 0	PARTICIPACIONES, APORTACIONES, CONVENIOS, INCENTIVOS DERIVADOS DE LA COLABORACION FISCAL Y FONDOS DISTINTOS DE APORTACIONES	2,214,564.75	0.00	1,662,827.00	1,662,827.00		1,662,827.00		1,662,827.00		551,737.75
01 05 10 8 1 0 0	PARTICIPACIONES	2,214,564.75	0.00	1,662,827.00	1,662,827.00		1,662,827.00		1,662,827.00		551,737.75
01 05 10 8 1 9 0	PARTICIPACION ARTICULO 3-B LEY DE COORDINACION FISCAL FEDERAL	2,214,564.75	0.00	1,662,827.00	1,662,827.00		1,662,827.00		1,662,827.00		551,737.75
01 05 12	TENENCIA O USO DE VEHICULOS	355.00	0.00	30.33	30.33		30.33		30.33		324.67
01 05 12 8 0 0 0	PARTICIPACIONES, APORTACIONES, CONVENIOS, INCENTIVOS DERIVADOS DE LA COLABORACION FISCAL Y FONDOS DISTINTOS DE APORTACIONES	355.00	0.00	30.33	30.33		30.33		30.33		324.67
01 05 12 8 1 0 0	PARTICIPACIONES	355.00	0.00	30.33	30.33		30.33		30.33		324.67
01 05 12 8 1 3 0	TENENCIA	355.00	0.00	30.33	30.33		30.33		30.33		324.67
01 05 14	IMPUESTO SOBRE AUTOMOVILES NUEVOS	589,495.76	0.00	605,210.39	605,210.39		605,210.39		605,210.39		-15,714.63

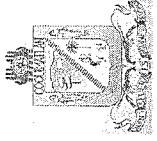


MUNICIPIO DE COQUIMATLAN, COL.
Sistema Integral de Contabilidad Gubernamental
ESTADO ANALITICO DE INGRESOS

DEL 1 DE ENERO AL 30 DE SEPTIEMBRE DE 2019

Análisis por: Fuente y Origen de Ingresos -- Clasificación por Rubro de Ingresos

Clave Presupuestaria	Descripción	Est Ene-Sep	AyR Ene-Sep	Dev Ene-Sep	Rec Ene-Sep	PrR Ene-Sep
FF-OR-RF-Rubro-Tipo-Clase-Conc						
01 05 14 8 0 0 0	PARTICIPACIONES, APORTACIONES, CONVENIOS, INCENTIVOS DERIVADOS DE LA COLABORACIÓN FISCAL Y FONDOS DISTINTOS DE APORTACIONES	589,495.76	0.00	605,210.39	605,210.39	-15,714.63
01 05 14 8 1 0 0	PARTICIPACIONES	589,495.76	0.00	605,210.39	605,210.39	-15,714.63
01 05 14 8 1 4 0	ISAN	589,495.76	0.00	605,210.39	605,210.39	-15,714.63
01 06	RECURSOS ESTATALES	32,075.49	0.00	4,858,475.00	4,858,475.00	-4,826,399.51
01 06 02	CONVENIOS	32,075.49	0.00	4,858,475.00	4,858,475.00	-4,826,399.51
01 06 02 6 0 0 0	APROVECHAMIENTOS	32,075.49	0.00	4,858,475.00	4,858,475.00	-4,826,399.51
01 06 02 6 1 0 0	APROVECHAMIENTOS	32,075.49	0.00	4,858,475.00	4,858,475.00	-4,826,399.51
01 06 02 6 1 9 0	OTROS APROVECHAMIENTOS	32,075.49	0.00	4,858,475.00	4,858,475.00	-4,826,399.51
01 06 02 6 1 9 5	APOYOS	32,075.49	0.00	4,858,475.00	4,858,475.00	-4,826,399.51
02	ETIQUETADO	17,916,608.88	6,220,917.38	24,970,330.30	24,970,330.30	-832,804.04
02 05	RECURSOS FEDERALES	17,916,608.88	6,220,917.38	24,970,330.30	24,970,330.30	-832,804.04
02 05 01	FONDO DE APORTACIONES PARA LA INFRAESTRUCTURA MUNICIPAL	8,211,639.69	1,400,000.00	10,394,648.00	10,394,648.00	-783,008.31
02 05 01 8 0 0 0	PARTICIPACIONES, APORTACIONES, CONVENIOS, INCENTIVOS DERIVADOS DE LA COLABORACIÓN FISCAL Y FONDOS DISTINTOS DE APORTACIONES	8,211,639.69	1,400,000.00	10,394,648.00	10,394,648.00	-783,008.31
02 05 01 8 2 0 0	APORTACIONES	8,211,639.69	1,400,000.00	10,394,648.00	10,394,648.00	-783,008.31
02 05 01 8 2 1 0	FONDO DE APORTACIÓN PARA LA INFRAESTRUCTURA SOCIAL	8,211,639.69	1,400,000.00	10,394,648.00	10,394,648.00	-783,008.31
02 05 01 8 2 1 1	FAIS DEL EJERCICIO	8,211,639.69	1,400,000.00	10,394,648.00	10,394,648.00	-783,008.31
02 05 02	FONDO DE APORTACIONES PARA EL FORTALECIMIENTO DE LOS MUNICIPIOS Y DE LAS DEMARCACIONES TERRITORIALES DEL DISTRITO FEDERAL	9,704,969.19	980,003.00	10,780,911.00	10,780,911.00	-95,938.81
02 05 02 8 0 0 0	PARTICIPACIONES, APORTACIONES, CONVENIOS, INCENTIVOS DERIVADOS DE LA COLABORACIÓN FISCAL Y FONDOS DISTINTOS DE APORTACIONES	9,704,969.19	980,003.00	10,780,911.00	10,780,911.00	-95,938.81
02 05 02 8 2 0 0	APORTACIONES	9,704,969.19	980,003.00	10,780,911.00	10,780,911.00	-95,938.81
02 05 02 8 2 2 0	FONDO DE APORTACIÓN PARA EL FORTALECIMIENTO DE LOS MUNICIPIOS	9,704,969.19	980,003.00	10,780,911.00	10,780,911.00	-95,938.81
02 05 02 8 2 2 1	FORTAMUN DEL EJERCICIO	9,704,969.19	980,003.00	10,780,911.00	10,780,911.00	-95,938.81
02 05 05	PROGRAMA PROAGUA APAUR 2019	0.00	2,462,172.03	2,450,485.46	2,450,485.46	11,686.57
02 05 05 8 0 0 0	PARTICIPACIONES, APORTACIONES, CONVENIOS, INCENTIVOS DERIVADOS	0.00	2,462,172.03	2,450,485.46	2,450,485.46	11,686.57



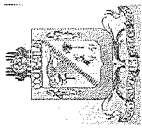
MUNICIPIO DE COQUIMATLAN, COL.
Sistema Integral de Contabilidad Gubernamental

ESTADO ANALITICO DE INGRESOS

DEL 1 DE ENERO AL 30 DE SEPTIEMBRE DE 2019

Análisis por: Fuente y Origen de Ingresos -- Clasificación por Rubro de Ingresos

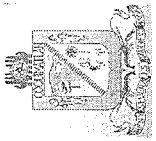
Clave Presupuestaria FF-OR-RF-Rubro-Tipo-Clase-Conc	Descripción	Est Ene-Sep	AyR Ene-Sep	Dev Ene-Sep	Rec Ene-Sep	PrR Ene-Sep
02 05 05 8 3 0 0	DE LA COLABORACIÓN FISCAL Y FONDOS DISTINTOS DE APORTACIONES CONVENIOS	0.00	2,462,172.03	2,450,485.46	2,450,485.46	11,686.57
02 05 05 8 3 6 0	CONVENIOS DE PROGRAMAS FEDERALES	0.00	2,462,172.03	2,450,485.46	2,450,485.46	11,686.57
02 05 05 8 3 6 25	PROGRAMA PROAGUA APARTADO URBANO APAUR 2019	0.00	2,462,172.03	2,450,485.46	2,450,485.46	11,686.57
02 05 06 8 0 0 0	PROGRAMA APARURAL 2019	0.00	1,378,742.35	1,344,285.84	1,344,285.84	34,456.51
02 05 06 8 0 0 0	PARTICIPACIONES, APORTACIONES, CONVENIOS, INCENTIVOS DERIVADOS DE LA COLABORACIÓN FISCAL Y FONDOS DISTINTOS DE APORTACIONES	0.00	1,378,742.35	1,344,285.84	1,344,285.84	34,456.51
02 05 06 8 3 0 0	CONVENIOS	0.00	1,378,742.35	1,344,285.84	1,344,285.84	34,456.51
02 05 06 8 3 6 0	CONVENIOS DE PROGRAMAS FEDERALES	0.00	1,378,742.35	1,344,285.84	1,344,285.84	34,456.51
02 05 06 8 3 6 26	PROGRAMA PROAGUA APARTADO RURAL APARURAL 2019	0.00	1,378,742.35	1,344,285.84	1,344,285.84	34,456.51
TOTAL:		70,236,626.83	6,220,917.38	85,577,534.27	85,577,534.27	-9,119,990.06



MUNICIPIO DE COQUIMATLAN, COL.
 Sistema Integral de Contabilidad Gubernamental
ESTADO ANALITICO DE INGRESOS
DEL 1 DE SEPTIEMBRE AL 30 DE SEPTIEMBRE DE 2019

Análisis por: Fuente y Origen de Ingresos

Clave Presupuestaria	Descripción	FF-OR-RF	Est Sep-Sep	PrM Sep-Sep	Dev Sep-Sep	Rec Sep-Sep	PrR Sep-Sep
01 NO ETIQUETADO			5,329,882.56	5,329,882.56	5,618,047.06	5,618,047.06	-288,164.50
01 RECURSOS FISCALES			821,113.81	821,113.81	522,885.67	522,885.67	298,228.14
01 IMPUESTOS			345,252.45	345,252.45	103,373.18	103,373.18	241,879.27
02 DERECHOS			254,533.27	254,533.27	374,919.73	374,919.73	-120,386.46
03 PRODUCTOS			220,071.20	220,071.20	26,010.13	26,010.13	194,061.07
04 APROVECHAMIENTOS			1,256.89	1,256.89	18,582.63	18,582.63	-17,325.74
05 RECURSOS FEDERALES			4,508,768.75	4,508,768.75	5,095,161.39	5,095,161.39	-586,392.64
01 FONDO GENERAL DE PARTICIPACIONES			2,735,288.00	2,735,288.00	2,796,954.81	2,796,954.81	-61,666.81
02 FONDO DE FOMENTO MUNICIPAL			1,182,488.00	1,182,488.00	1,174,522.06	1,174,522.06	7,965.94
03 FONDO DE FISCALIZACION Y RECAUDACION			109,095.00	109,095.00	116,113.85	116,113.85	-7,018.85
06 IMPUESTO ESPECIAL SOBRE PRODUCCION Y SERVICIOS			103,182.00	103,182.00	344,116.93	344,116.93	-240,934.93
09 GASOLINA Y DIESEL			78,286.00	78,286.00	0.00	0.00	78,286.00
10 FONDO DE IMPUESTO SOBRE LA RENTA			246,062.75	246,062.75	601,545.00	601,545.00	-355,482.25
12 TENENCIA O USO DE VEHICULOS			27.00	27.00	0.00	0.00	27.00
14 IMPUESTO SOBRE AUTOMOVILES NUEVOS			54,340.00	54,340.00	61,908.74	61,908.74	-7,568.74
02 ETIQUETADO			1,990,734.32	2,330,734.32	2,497,210.00	2,497,210.00	-166,475.68
05 RECURSOS FEDERALES			1,990,734.32	2,330,734.32	2,497,210.00	2,497,210.00	-166,475.68
01 FONDO DE APORTACIONES PARA LA INFRAESTRUCTURA MUNICIPAL			912,404.41	1,112,404.41	1,299,331.00	1,299,331.00	-186,926.59
02 FONDO DE APORTACIONES PARA EL FORTALECIMIENTO DE LOS MUNICIPIOS Y DE LAS DEMARCACIONES TERRITORIALES DEL DISTRITO FEDERAL			1,078,329.91	1,218,329.91	1,197,879.00	1,197,879.00	20,450.91
TOTAL:			7,320,616.88	7,660,616.88	8,115,257.06	8,115,257.06	-454,640.18



MUNICIPIO DE COQUIMATLAN, COL.
Sistema Integral de Contabilidad Gubernamental

ESTADO ANALITICO DE INGRESOS
DEL 1 DE ENERO AL 30 DE SEPTIEMBRE DE 2019

Análisis por: Fuente y Origen de Ingresos

Clave Presupuestaria Descripción
FF-OR-RF

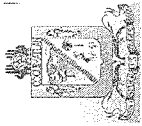
	Est Ene-Sep	AyR Ene-Sep	Dev Ene-Sep	Rec Ene-Sep	PtR Ene-Sep
01 NO ETIQUETADO	52,320,017.95	0.00	60,607,203.97	60,607,203.97	-8,287,186.02
01 RECURSOS FISCALES	9,571,925.95	0.00	10,007,280.70	10,007,280.70	-435,354.75
01 IMPUESTOS	4,884,314.21	0.00	5,533,388.91	5,533,388.91	-649,074.70
02 DERECHOS	3,381,360.79	0.00	4,054,358.31	4,054,358.31	-672,997.52
03 PRODUCTOS	1,230,640.80	0.00	220,108.21	220,108.21	1,010,532.59
04 APROVECHAMIENTOS	75,610.15	0.00	199,425.27	199,425.27	-123,815.12
05 RECURSOS FEDERALES	42,716,016.51	0.00	45,741,448.27	45,741,448.27	-3,025,431.76
01 FONDO GENERAL DE PARTICIPACIONES	26,965,860.00	0.00	29,691,614.10	29,691,614.10	-2,725,754.10
02 FONDO DE FOMENTO MUNICIPAL	10,371,079.00	0.00	9,738,833.56	9,738,833.56	632,245.44
03 FONDO DE FISCALIZACION Y RECAUDACION	1,275,899.00	0.00	1,361,988.64	1,361,988.64	-86,089.64
06 IMPUESTO ESPECIAL SOBRE PRODUCCION Y SERVICIOS	623,560.00	0.00	2,680,944.25	2,680,944.25	-2,057,384.25
09 GASOLINA Y DIESEL	675,203.00	0.00	0.00	0.00	675,203.00
10 FONDO DE IMPUESTO SOBRE LA RENTA	2,214,564.75	0.00	1,662,827.00	1,662,827.00	551,737.75
12 TENENCIA O USO DE VEHICULOS	355.00	0.00	30.33	30.33	324.67
14 IMPUESTO SOBRE AUTOMOVILES NUEVOS	589,495.76	0.00	605,210.39	605,210.39	-15,714.63
06 RECURSOS ESTATALES	32,075.49	0.00	4,858,475.00	4,858,475.00	-4,826,399.51
02 CONVENIOS	32,075.49	0.00	4,858,475.00	4,858,475.00	-4,826,399.51
02 ETIQUETADO	17,916,608.88	6,220,917.38	24,970,330.30	24,970,330.30	-832,804.04
05 RECURSOS FEDERALES	17,916,608.88	6,220,917.38	24,970,330.30	24,970,330.30	-832,804.04
01 FONDO DE APORTACIONES PARA LA INFRAESTRUCTURA MUNICIPAL	8,211,639.69	1,400,000.00	10,394,648.00	10,394,648.00	-783,008.31
02 FONDO DE APORTACIONES PARA EL FORTALECIMIENTO DE LOS MUNICIPIOS Y DE LAS DEMARCACIONES TERRITORIALES DEL DISTRITO FEDERAL	9,704,969.19	980,003.00	10,780,911.00	10,780,911.00	-95,938.81
05 PROGRAMA PROAGUA APAUR 2019	0.00	2,462,172.03	2,450,485.46	2,450,485.46	11,686.57
06 PROGRAMA APARURAL 2019	0.00	1,378,742.35	1,344,285.84	1,344,285.84	34,456.51
TOTAL:	70,236,626.83	6,220,917.38	85,577,534.27	85,577,534.27	-9,119,990.06



H. Ayuntamiento de Coquimatlán
Administración 2018-2021



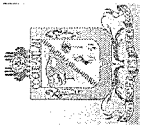
	Estado Analítico del egresos



MUNICIPIO DE COQUIMATLAN, COL.
Sistema Integral de Contabilidad Gubernamental
ESTADO ANALITICO DEL EJERCICIO DEL PRESUPUESTO DE EGRESOS
DEL 1 DE SEPTIEMBRE AL 30 DE SEPTIEMBRE DE 2019

Análisis por: Fuente de Financiamiento -- Objeto del Gasto

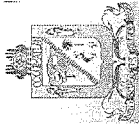
Clave Presupuestaria	Descripción	Apr	Sep-Sep	AyR	Sep-Sep	PrM	Sep-Sep	Dev	Sep-Sep	Pag	Sep-Sep	SEje	Sep-Sep
FF-OF-RF-Cap-Con-PGen-PIEsp													
01	NO ETIQUETADO	5,431,712.38	-207,668.00	5,224,044.38	4,620,463.32	4,320,009.24	4,620,463.32	4,320,009.24	4,320,009.24	4,320,009.24	4,320,009.24	603,581.06	603,581.06
01 01	RECURSOS FISCALES	5,431,712.38	-207,668.00	5,224,044.38	4,620,463.32	4,320,009.24	4,620,463.32	4,320,009.24	4,320,009.24	4,320,009.24	4,320,009.24	603,581.06	603,581.06
01 01 01	RECURSOS PROPIOS	5,431,712.38	-207,668.00	5,224,044.38	4,620,463.32	4,320,009.24	4,620,463.32	4,320,009.24	4,320,009.24	4,320,009.24	4,320,009.24	603,581.06	603,581.06
01 01 01 0	SERVICIOS PERSONALES	3,677,674.26	-33,457.57	3,644,216.69	3,130,269.06	3,145,894.97	3,130,269.06	3,145,894.97	3,145,894.97	3,145,894.97	3,145,894.97	513,947.63	513,947.63
01 01 01 1	REMUNERACIONES AL PERSONAL DE CARACTER PERMANENTE	1,822,152.60	149,238.37	1,971,390.97	1,850,052.32	1,850,052.32	1,850,052.32	1,850,052.32	1,850,052.32	1,850,052.32	1,850,052.32	121,338.65	121,338.65
01 01 01 3	SUELDOS BASE AL PERSONAL PERMANENTE	1,822,152.60	149,238.37	1,971,390.97	1,850,052.32	1,850,052.32	1,850,052.32	1,850,052.32	1,850,052.32	1,850,052.32	1,850,052.32	121,338.65	121,338.65
01 01 01 1 1	SUELDO	1,092,074.08	149,396.93	1,241,471.01	1,150,363.14	1,150,363.14	1,150,363.14	1,150,363.14	1,150,363.14	1,150,363.14	1,150,363.14	91,107.87	91,107.87
01 01 01 1 3	SOBRE SUELDO	508,404.54	0.00	508,404.54	484,356.02	484,356.02	484,356.02	484,356.02	484,356.02	484,356.02	484,356.02	24,048.52	24,048.52
01 01 01 1 3 2	QUINQUENIOS	221,673.98	-158.56	221,515.42	215,333.16	215,333.16	215,333.16	215,333.16	215,333.16	215,333.16	215,333.16	6,182.26	6,182.26
01 01 01 1 3 3	REMUNERACIONES ADICIONALES Y ESPECIALES	579,497.10	-18,765.90	560,731.20	260,817.90	260,817.90	260,817.90	260,817.90	260,817.90	260,817.90	260,817.90	299,913.30	299,913.30
01 01 01 1 3 0 0	PRIMAS POR AÑOS DE SERVICIOS EFECTIVOS PRESTADOS	323,363.96	-75,472.19	247,891.77	0.00	0.00	0.00	0.00	0.00	0.00	0.00	247,891.77	247,891.77
01 01 01 1 3 1 0	PRIMAS DE VACACIONES, DOMINICAL Y GRATIFICACIÓN DE FIN DE AÑO	60,000.00	0.00	60,000.00	9,500.00	9,500.00	9,500.00	9,500.00	9,500.00	9,500.00	9,500.00	50,500.00	50,500.00
01 01 01 1 3 2 0	PRIMA DE RIESGO	10,000.00	0.00	10,000.00	9,500.00	9,500.00	9,500.00	9,500.00	9,500.00	9,500.00	9,500.00	500.00	500.00
01 01 01 1 3 2 3	BONO EXTRAORDINARIO	50,000.00	0.00	50,000.00	0.00	0.00	0.00	0.00	0.00	0.00	0.00	50,000.00	50,000.00
01 01 01 1 3 2 8	COMPENSACIONES	196,133.14	56,706.29	252,839.43	251,317.90	251,317.90	251,317.90	251,317.90	251,317.90	251,317.90	251,317.90	1,521.53	1,521.53
01 01 01 1 3 4 0	COMPENSACIONES	196,133.14	56,706.29	252,839.43	251,317.90	251,317.90	251,317.90	251,317.90	251,317.90	251,317.90	251,317.90	1,521.53	1,521.53
01 01 01 1 3 4 1	SEGURIDAD SOCIAL	282,331.51	-225,833.33	56,498.18	53,981.88	53,981.88	53,981.88	53,981.88	53,981.88	53,981.88	53,981.88	2,516.30	2,516.30
01 01 01 1 4 0 0	APORTACIONES DE SEGURIDAD SOCIAL	282,331.51	-225,833.33	56,498.18	53,981.88	53,981.88	53,981.88	53,981.88	53,981.88	53,981.88	53,981.88	2,516.30	2,516.30
01 01 01 1 4 1 0	CUOTAS AL IMSS	225,833.33	-225,833.33	0.00	0.00	0.00	0.00	0.00	0.00	0.00	0.00	0.00	0.00
01 01 01 1 4 1 1	PREVISIÓN SOCIAL MÚLTIPLE	56,498.18	0.00	56,498.18	53,981.88	53,981.88	53,981.88	53,981.88	53,981.88	53,981.88	53,981.88	2,516.30	2,516.30
01 01 01 1 4 1 2	OTRAS PRESTACIONES SOCIALES Y ECONOMICAS	838,330.43	61,903.29	900,233.72	814,579.46	830,205.37	814,579.46	830,205.37	830,205.37	830,205.37	830,205.37	85,654.26	85,654.26
01 01 01 1 5 0 0	CUOTAS PARA EL FONDO DE AHORRO Y FONDO DE TRABAJO	256,904.07	48,358.45	305,262.52	265,766.10	281,392.01	265,766.10	281,392.01	281,392.01	281,392.01	281,392.01	39,496.42	39,496.42
01 01 01 1 5 1 0	FONDO DE AHORRO	63,204.56	0.00	63,204.56	60,028.66	60,028.66	60,028.66	60,028.66	60,028.66	60,028.66	60,028.66	3,175.90	3,175.90
01 01 01 1 5 1 1	FONDO DE PENSIONES	110,366.18	0.00	110,366.18	74,045.66	74,671.57	74,045.66	74,671.57	74,671.57	74,671.57	74,671.57	36,320.52	36,320.52
01 01 01 1 5 1 2	LAUDOS	83,333.33	48,358.45	131,691.78	131,691.78	146,691.78	131,691.78	146,691.78	146,691.78	146,691.78	146,691.78	0.00	0.00
01 01 01 1 5 1 3	PRESTACIONES CONTRACTUALES	581,426.36	13,544.84	594,971.20	548,813.36	548,813.36	548,813.36	548,813.36	548,813.36	548,813.36	548,813.36	46,157.84	46,157.84
01 01 01 1 5 4 0	APOYO PARA ADQUISICIÓN DE LENTES	0.00	675.05	675.05	675.05	675.05	675.05	675.05	675.05	675.05	675.05	0.00	0.00
01 01 01 1 5 4 3	AYUDA DE TRANSPORTE	106,602.47	0.00	106,602.47	100,993.66	100,993.66	100,993.66	100,993.66	100,993.66	100,993.66	100,993.66	5,608.81	5,608.81
01 01 01 1 5 4 9	AYUDA PARA RENTA	86,408.90	0.00	86,408.90	82,560.50	82,560.50	82,560.50	82,560.50	82,560.50	82,560.50	82,560.50	3,848.40	3,848.40
01 01 01 1 5 4 10	BECAS	39,058.94	188.01	39,246.95	35,303.30	35,303.30	35,303.30	35,303.30	35,303.30	35,303.30	35,303.30	3,943.65	3,943.65
01 01 01 1 5 4 17	BONO DE ASISTENCIA PERFECTA	126,737.32	11,920.00	138,657.32	162,879.01	162,879.01	162,879.01	162,879.01	162,879.01	162,879.01	162,879.01	-24,221.69	-24,221.69
01 01 01 1 5 4 24	BONO DE CUMPLEAÑOS	5,047.00	0.00	5,047.00	4,900.00	4,900.00	4,900.00	4,900.00	4,900.00	4,900.00	4,900.00	147.00	147.00
01 01 01 1 5 4 25	CANASTA BÁSICA	161,129.04	0.00	161,129.04	153,952.54	153,952.54	153,952.54	153,952.54	153,952.54	153,952.54	153,952.54	7,176.50	7,176.50
01 01 01 1 5 4 46	GUARDERIA	8,160.12	761.78	8,921.90	7,549.30	7,549.30	7,549.30	7,549.30	7,549.30	7,549.30	7,549.30	1,372.60	1,372.60
01 01 01 1 5 4 54	FONDO DE RETIRO	48,282.57	0.00	48,282.57	0.00	0.00	0.00	0.00	0.00	0.00	0.00	48,282.57	48,282.57
01 01 01 1 5 4 59	PAGO DE ESTIMULOS A SERVIDORES PUBLICOS	155,362.62	0.00	155,362.62	150,837.50	150,837.50	150,837.50	150,837.50	150,837.50	150,837.50	150,837.50	4,525.12	4,525.12
01 01 01 1 7 0 0													



MUNICIPIO DE COQUIMATLAN, COL.
Sistema Integral de Contabilidad Gubernamental
ESTADO ANALITICO DEL EJERCICIO DEL PRESUPUESTO DE EGRESOS
DEL 1 DE SEPTIEMBRE AL 30 DE SEPTIEMBRE DE 2019

Análisis por: Fuente de Financiamiento -- Objeto del Gasto
 Clave Presupuestaria Descripción
 FF-OF-RF-Cap-Con-PGen-PEsp

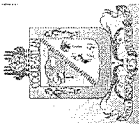
	01	01	01	1	7	1	0	ESTÍMULOS	Apr	Sep-Sep	AyR	Sep-Sep	PfM	Sep-Sep	Dev	Sep-Sep	Pag	Sep-Sep	SEje	Sep-Sep
	01	01	01	1	7	1	0	GASTOS DE REPRESENTACIÓN	155,362.62	0.00	0.00	155,362.62	150,837.50	150,837.50	0.00	150,837.50	150,837.50	150,837.50	4,525.12	4,525.12
	01	01	01	1	7	1	2	MATERIALES Y SUMINISTROS	272,359.91	-57,985.09	-57,985.09	214,374.82	156,258.24	163,130.18	58,116.58	163,130.18	163,130.18	25,963.69	286.08	286.08
	01	01	01	2	1	0	0	MATERIALES DE ADMINISTRACION, EMISION DE DOCUMENTOS Y ARTICULOS OFICIALES	45,011.42	-15,259.81	-15,259.81	29,751.61	29,465.53	29,465.53	0.00	29,465.53	29,465.53	25,963.69	286.08	286.08
	01	01	01	2	1	1	0	MATERIALES, ÚTILES Y EQUIPOS MENORES DE OFICINA	45,011.42	-15,259.81	-15,259.81	29,751.61	29,465.53	29,465.53	0.00	29,465.53	29,465.53	25,963.69	286.08	286.08
	01	01	01	2	1	1	1	MATERIAL Y ÚTILES DE OFICINA	27,053.12	-16,961.58	-16,961.58	10,091.54	10,091.54	10,091.54	0.00	10,091.54	10,091.54	9,017.80	0.00	0.00
	01	01	01	2	1	1	2	MATERIAL DE LIMPIEZA	0.00	0.00	0.00	0.00	0.00	0.00	0.00	0.00	0.00	0.00	0.00	0.00
	01	01	01	2	1	1	3	MATERIAL DE IMPRESIÓN Y REPRODUCCIÓN	5,596.64	1,734.56	1,734.56	7,331.20	7,331.20	10,889.54	0.00	10,889.54	10,889.54	0.00	0.00	0.00
	01	01	01	2	1	1	4	MATERIAL Y ÚTILES DE IMPRESIÓN	12,361.66	-32.79	-32.79	12,328.87	12,042.79	6,056.35	286.08	6,056.35	6,056.35	286.08	286.08	286.08
	01	01	01	2	4	0	0	MATERIALES Y ARTICULOS DE CONSTRUCCION Y DE REPARACION	17,769.78	33,650.54	33,650.54	51,420.32	0.00	0.00	51,420.32	0.00	0.00	0.00	51,420.32	51,420.32
	01	01	01	2	4	6	0	MATERIAL ELÉCTRICO Y ELECTRÓNICO	10,900.32	40,520.00	40,520.00	51,420.32	0.00	0.00	51,420.32	0.00	0.00	0.00	51,420.32	51,420.32
	01	01	01	2	4	6	1	MATERIAL ELÉCTRICO Y ELECTRÓNICO PARA OFICINAS ADMINISTRATIVAS	9,748.95	-9,748.95	-9,748.95	0.00	0.00	0.00	0.00	0.00	0.00	0.00	0.00	0.00
	01	01	01	2	4	6	2	MATERIAL ELÉCTRICO PARA EL SISTEMA DE ALUMBRADO PÚBLICO	1,151.37	50,268.95	50,268.95	51,420.32	0.00	0.00	51,420.32	0.00	0.00	0.00	51,420.32	51,420.32
	01	01	01	2	4	9	0	OTROS MATERIALES Y ARTÍCULOS DE CONSTRUCCIÓN Y REPARACIÓN	6,869.46	-6,869.46	-6,869.46	0.00	0.00	0.00	0.00	0.00	0.00	0.00	0.00	0.00
	01	01	01	2	4	9	1	OTROS MATERIALES Y ARTÍCULOS DE CONSTRUCCIÓN Y REPARACIÓN	6,869.46	-6,869.46	-6,869.46	0.00	0.00	0.00	0.00	0.00	0.00	0.00	0.00	0.00
	01	01	01	2	5	0	0	PRODUCTOS QUIMICOS, FARMACEUTICOS Y DE LABORATORIO	291.99	-291.99	-291.99	0.00	0.00	0.00	0.00	0.00	0.00	0.00	0.00	0.00
	01	01	01	2	5	2	0	FERTILIZANTES, PESTICIDAS Y OTROS AGROQUÍMICOS	291.99	-291.99	-291.99	0.00	0.00	0.00	0.00	0.00	0.00	0.00	0.00	0.00
	01	01	01	2	5	2	1	HERBICIDAS Y PLAGUICIDAS.	291.99	-291.99	-291.99	0.00	0.00	0.00	0.00	0.00	0.00	0.00	0.00	0.00
	01	01	01	2	6	0	0	COMBUSTIBLES, LUBRICANTES Y ADITIVOS	148,826.22	-20,823.24	-20,823.24	128,002.98	128,002.98	126,906.18	6,410.18	126,906.18	126,906.18	6,410.18	6,410.18	6,410.18
	01	01	01	2	6	1	0	COMBUSTIBLES, LUBRICANTES Y ADITIVOS	148,826.22	-20,823.24	-20,823.24	128,002.98	128,002.98	126,906.18	6,410.18	126,906.18	126,906.18	6,410.18	6,410.18	6,410.18
	01	01	01	2	6	1	1	GASOLINA	148,826.22	-20,823.24	-20,823.24	128,002.98	128,002.98	126,906.18	6,410.18	126,906.18	126,906.18	6,410.18	6,410.18	6,410.18
	01	01	01	2	7	0	0	VESTUARIO, BLANCOS, PRENDAS DE PROTECCION Y ARTICULOS DEPORTIVOS	59,780.36	-54,580.45	-54,580.45	5,199.91	5,199.91	5,199.91	0.00	5,199.91	5,199.91	5,199.91	0.00	0.00
	01	01	01	2	7	1	0	VESTUARIO Y UNIFORMES	52,842.15	-52,842.15	-52,842.15	0.00	0.00	0.00	0.00	0.00	0.00	0.00	0.00	0.00
	01	01	01	2	7	1	1	UNIFORMES	52,842.15	-52,842.15	-52,842.15	0.00	0.00	0.00	0.00	0.00	0.00	0.00	0.00	0.00
	01	01	01	2	7	2	0	PRENDAS DE SEGURIDAD Y PROTECCIÓN PERSONAL	1,272.99	-1,272.99	-1,272.99	0.00	0.00	0.00	0.00	0.00	0.00	0.00	0.00	0.00
	01	01	01	2	7	2	1	ROPA Y EQUIPO DE SEGURIDAD	1,272.99	-1,272.99	-1,272.99	0.00	0.00	0.00	0.00	0.00	0.00	0.00	0.00	0.00
	01	01	01	2	7	3	0	ARTÍCULOS DEPORTIVOS	5,665.22	-465.31	-465.31	5,199.91	5,199.91	5,199.91	0.00	5,199.91	5,199.91	5,199.91	0.00	0.00
	01	01	01	2	7	3	1	BALONES, REDES, TROFEOS, RAQUETAS Y GUANTES	4,558.00	641.91	641.91	5,199.91	5,199.91	5,199.91	0.00	5,199.91	5,199.91	5,199.91	0.00	0.00
	01	01	01	2	7	3	2	OTROS ARTICULOS DEPORTIVOS	1,107.22	-1,107.22	-1,107.22	0.00	0.00	0.00	0.00	0.00	0.00	0.00	0.00	0.00
	01	01	01	2	9	0	0	HERRAMIENTAS, REFACCIONES Y ACCESORIOS MENORES	680.14	-680.14	-680.14	0.00	0.00	0.00	0.00	0.00	0.00	0.00	0.00	0.00
	01	01	01	2	9	6	0	REFACCIONES Y ACCESORIOS MENORES DE EQUIPO DE	0.00	0.00	0.00	0.00	0.00	0.00	0.00	0.00	0.00	0.00	0.00	0.00



MUNICIPIO DE COQUIMATLAN, COL.
Sistema Integral de Contabilidad Gubernamental
ESTADO ANALITICO DEL EJERCICIO DEL PRESUPUESTO DE EGRESOS
DEL 1 DE SEPTIEMBRE AL 30 DE SEPTIEMBRE DE 2019

Análisis por: Fuente de Financiamiento -- Objeto del Gasto
 Clave Presupuestaria Descripción
 FF-OF-RF-Cap-Con-PGen-PEsp

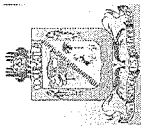
	Apr	Sep-Sep	AyR	Sep-Sep	PriM	Sep-Sep	Dev	Sep-Sep	Pag	Sep-Sep	SEje	Sep-Sep
TRANSPORTE												
REFACCIONES Y ACCESORIOS MENORES DE EQUIPO DE TRANSPORTE	01 01 01 2 9 6 1	0.00	0.00	0.00	0.00	0.00	0.00	0.00	4,910.40	0.00	0.00	0.00
REFACCIONES Y ACCESORIOS MENORES OTROS BIENES MUEBLES	01 01 01 2 9 9 0	680.14	-680.14	0.00	0.00	0.00	0.00	0.00	150.00	0.00	0.00	0.00
OTRAS REFACCIONES Y ACCESORIOS MENORES												
SERVICIOS GENERALES	01 01 01 2 9 9 1	680.14	-680.14	0.00	0.00	0.00	0.00	0.00	150.00	0.00	0.00	0.00
SERVICIOS BÁSICOS	01 01 01 3 0 0 0	619,871.55	72,881.32	692,752.87	692,752.87	692,752.87	692,752.87	692,752.87	310,318.04	0.00	0.00	0.00
ENERGÍA ELÉCTRICA	01 01 01 3 1 0 0	242,048.86	187,897.14	429,916.00	429,916.00	429,916.00	429,916.00	429,916.00	68,934.00	0.00	0.00	0.00
ENERGÍA ELÉCTRICA DE OFICINAS ADMINISTRATIVAS	01 01 01 3 1 1 0	231,894.86	177,256.14	409,151.00	409,151.00	409,151.00	409,151.00	409,151.00	46,483.00	0.00	0.00	0.00
ENERGÍA ELÉCTRICA DE ALUMBRADO PÚBLICO	01 01 01 3 1 1 1	87,678.99	-14,110.99	73,568.00	73,568.00	73,568.00	73,568.00	73,568.00	46,483.00	0.00	0.00	0.00
ENERGÍA ELÉCTRICA DE ALUMBRADO PÚBLICO	01 01 01 3 1 1 2	144,215.87	191,367.13	335,583.00	335,583.00	335,583.00	335,583.00	335,583.00	0.00	0.00	0.00	0.00
TELEFONÍA TRADICIONAL	01 01 01 3 1 4 0	10,124.00	10,641.00	20,765.00	20,765.00	20,765.00	20,765.00	20,765.00	22,451.00	0.00	0.00	0.00
SERVICIO TELEFÓNICO CONVENCIONAL	01 01 01 3 1 4 1	10,124.00	10,641.00	20,765.00	20,765.00	20,765.00	20,765.00	20,765.00	22,451.00	0.00	0.00	0.00
SERVICIOS DE ARRENDAMIENTO	01 01 01 3 2 0 0	35,835.38	-24,533.38	11,302.00	11,302.00	11,302.00	11,302.00	11,302.00	11,302.00	0.00	0.00	0.00
ARRENDAMIENTO DE EDIFICIOS	01 01 01 3 2 2 0	19,755.90	-11,005.90	8,750.00	8,750.00	8,750.00	8,750.00	8,750.00	8,750.00	0.00	0.00	0.00
ARRENDAMIENTO DE EDIFICIOS PARA OFICINAS	01 01 01 3 2 2 3	19,755.90	-11,005.90	8,750.00	8,750.00	8,750.00	8,750.00	8,750.00	8,750.00	0.00	0.00	0.00
OTROS ARRENDAMIENTOS	01 01 01 3 2 9 0	16,079.48	-13,527.48	2,552.00	2,552.00	2,552.00	2,552.00	2,552.00	2,552.00	0.00	0.00	0.00
ARRENDAMIENTO DE MUEBLES PARA EVENTOS INCLUYE MANTELERÍA, LOMAS Y CARPAS.	01 01 01 3 2 9 1	16,079.48	-13,527.48	2,552.00	2,552.00	2,552.00	2,552.00	2,552.00	2,552.00	0.00	0.00	0.00
OTROS SERVICIOS	01 01 01 3 3 0 0	74,272.67	-11,416.17	62,856.50	62,856.50	62,856.50	62,856.50	62,856.50	16,011.69	0.00	0.00	0.00
SERVICIOS PROFESIONALES, CIENTÍFICOS, TÉCNICOS Y OTROS SERVICIOS	01 01 01 3 3 0 0	74,272.67	-11,416.17	62,856.50	62,856.50	62,856.50	62,856.50	62,856.50	16,011.69	0.00	0.00	0.00
SERVICIOS LEGALES, DE CONTABILIDAD, AUDITORÍA Y RELACIONADOS	01 01 01 3 3 1 0	2,272.67	689.02	2,961.69	2,961.69	2,961.69	2,961.69	2,961.69	2,961.69	0.00	0.00	0.00
SERVICIOS DE CONTABILIDAD, AUDITORIA Y ASESORIA CONTABLE Y FISCAL	01 01 01 3 3 1 2	2,272.67	689.02	2,961.69	2,961.69	2,961.69	2,961.69	2,961.69	2,961.69	0.00	0.00	0.00
SERVICIOS DE CAPACITACIÓN												
SERVICIOS DE PREPARACIÓN E IMPARTICIÓN DE CURSOS	01 01 01 3 3 4 0	72,000.00	-12,105.19	59,894.81	59,894.81	59,894.81	59,894.81	59,894.81	13,050.00	0.00	0.00	0.00
SERVICIOS FINANCIEROS, BANCARIOS Y COMERCIALES	01 01 01 3 3 4 1	72,000.00	-12,105.19	59,894.81	59,894.81	59,894.81	59,894.81	59,894.81	13,050.00	0.00	0.00	0.00
SERVICIOS FINANCIEROS Y BANCARIOS	01 01 01 3 4 0 0	4,617.20	-3,437.87	1,179.33	1,179.33	1,179.33	1,179.33	1,179.33	1,179.33	0.00	0.00	0.00
SERVICIOS FINANCIEROS Y BANCARIOS	01 01 01 3 4 1 0	4,617.20	-3,437.87	1,179.33	1,179.33	1,179.33	1,179.33	1,179.33	1,179.33	0.00	0.00	0.00
COMISIONES BANCARIAS	01 01 01 3 4 1 1	4,617.20	-3,553.87	1,063.33	1,063.33	1,063.33	1,063.33	1,063.33	1,063.33	0.00	0.00	0.00
COMISIONES BANCARIAS FORTAMUN	01 01 01 3 4 1 6	0.00	116.00	116.00	116.00	116.00	116.00	116.00	116.00	0.00	0.00	0.00
SERVICIOS DE INSTALACION, REPARACION, MANTENIMIENTO Y CONSERVACION	01 01 01 3 5 0 0	78,672.87	-9,248.47	69,424.40	69,424.40	69,424.40	69,424.40	69,424.40	90,774.40	0.00	0.00	0.00
CONSERVACIÓN Y MANTENIMIENTO MENOR DE INMUEBLES	01 01 01 3 5 1 0	41,387.58	-37,010.58	4,377.00	4,377.00	4,377.00	4,377.00	4,377.00	25,727.00	0.00	0.00	0.00
CONSERVACIÓN Y MANTENIMIENTO MENOR DE EDIFICIOS	01 01 01 3 5 1 1	4,241.65	-4,241.65	0.00	0.00	0.00	0.00	0.00	1,005.00	0.00	0.00	0.00
CONSERVACIÓN Y MANTENIMIENTO MENOR DE ÁREAS VERDES	01 01 01 3 5 1 3	37,145.93	-32,768.93	4,377.00	4,377.00	4,377.00	4,377.00	4,377.00	24,722.00	0.00	0.00	0.00
INSTALACIÓN, REPARACIÓN Y MANTENIMIENTO DE MOBILIARIO Y EQUIPO DE ADMINISTRACIÓN, EDUCACIONAL Y	01 01 01 3 5 2 0	1,243.76	-1,243.76	0.00	0.00	0.00	0.00	0.00	0.00	0.00	0.00	0.00



MUNICIPIO DE COQUIMATLAN, COL.
Sistema Integral de Contabilidad Gubernamental
ESTADO ANALITICO DEL EJERCICIO DEL PRESUPUESTO DE EGRESOS
DEL 1 DE SEPTIEMBRE AL 30 DE SEPTIEMBRE DE 2019

Análisis por: Fuente de Financiamiento -- Objeto del Gasto
 Clave Presupuestaria Descripción
 FF-OF-RF-Cap-Con-PGen-PEsp

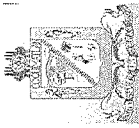
	01	01	01	3	5	2	1		Apr	Sep-Sep	AyR	Sep-Sep	PrM	Sep-Sep	Dev	Sep-Sep	Pag	Sep-Sep	SEje	Sep-Sep
RECREATIVO																				
MANTENIMIENTO DE MOBILIARIO Y EQUIPO DE ADMINISTRACIÓN INCLUYE SEGURO	01	01	01	3	5	2	1		1,243.76		-1,243.76	0.00		0.00		0.00		0.00		0.00
INSTALACIÓN, REPARACIÓN Y MANTENIMIENTO DE EQUIPO DE CÓMPUTO Y TECNOLOGÍA DE LA INFORMACIÓN	01	01	01	3	5	3	0		1,171.60		-1,171.60	0.00		0.00		0.00		0.00		0.00
INSTALACIÓN, REPARACIÓN Y MANTENIMIENTO DE EQUIPOS DE CÓMPUTO INCLUYE PÓLIZA DE SEGURO	01	01	01	3	5	3	1		1,171.60		-1,171.60	0.00		0.00		0.00		0.00		0.00
INSTALACIÓN, REPARACIÓN Y MANTENIMIENTO DE MAQUINARIA, OTROS EQUIPOS Y HERRAMIENTA	01	01	01	3	5	7	0		34,869.93		30,177.47	65,047.40		65,047.40		65,047.40		65,047.40		0.00
REPARACIÓN Y MANTENIMIENTO DE MAQUINARIA	01	01	01	3	5	7	1		1,184.16		-1,184.16	0.00		0.00		0.00		0.00		0.00
REPARACIÓN Y MANTENIMIENTO DE VEHÍCULOS	01	01	01	3	5	7	2		33,685.77		31,361.63	65,047.40		65,047.40		65,047.40		65,047.40		0.00
SERVICIOS DE COMUNICACION SOCIAL Y PUBLICIDAD	01	01	01	3	6	0	0		2,960.00		-2,960.00	0.00		0.00		0.00		0.00		0.00
DIFUSIÓN POR RADIO, TELEVISIÓN Y OTROS MEDIOS DE MENSAJES SOBRE PROGRAMAS Y ACTIVIDADES GUBERNAMENTALES	01	01	01	3	6	1	0		2,960.00		-2,960.00	0.00		0.00		0.00		0.00		0.00
PUBLICACIÓN Y DIFUSIÓN MASIVA POR PRENSA DEL QUEHACER GUBERNAMENTAL	01	01	01	3	6	1	3		2,960.00		-2,960.00	0.00		0.00		0.00		0.00		0.00
SERVICIOS DE TRASLADO Y VIATICOS	01	01	01	3	7	0	0		36,290.00		-36,290.00	0.00		0.00		0.00		0.00		0.00
AUTOTRANSPORTE	01	01	01	3	7	4	0		36,290.00		-36,290.00	0.00		0.00		0.00		0.00		0.00
FLETES Y TRANSPORTES	01	01	01	3	7	4	1		36,290.00		-36,290.00	0.00		0.00		0.00		0.00		0.00
SERVICIOS OFICIALES	01	01	01	3	8	0	0		115,256.54		-90,159.53	25,097.01		25,097.01		25,097.01		27,000.01		0.00
GASTOS DE ORDEN SOCIAL Y CULTURAL	01	01	01	3	8	2	0		113,366.72		-88,866.71	24,500.01		24,500.01		24,500.01		27,000.01		0.00
GASTOS POR CELEBRACIÓN DE ACTOS DE ORDEN SOCIAL	01	01	01	3	8	2	2		62,415.44		-62,415.44	0.00		0.00		0.00		2,500.00		0.00
GASTOS POR CELEBRACIÓN DE ACTOS DE ORDEN CULTURAL	01	01	01	3	8	2	3		50,951.28		-26,451.27	24,500.01		24,500.01		24,500.01		24,500.01		0.00
EXPOSICIONES	01	01	01	3	8	4	0		1,889.82		-1,292.82	597.00		597.00		597.00		0.00		0.00
INSTALACIÓN Y SOSTENIMIENTO DE EXPOSICIONES	01	01	01	3	8	4	1		1,889.82		-1,292.82	597.00		597.00		597.00		0.00		0.00
OTROS SERVICIOS GENERALES	01	01	01	3	9	0	0		29,948.03		63,029.60	92,977.63		92,977.63		92,977.63		95,116.61		0.00
OTROS SERVICIOS GENERALES	01	01	01	3	9	9	0		29,948.03		63,029.60	92,977.63		92,977.63		92,977.63		95,116.61		0.00
OTROS SERVICIOS GENERALES	01	01	01	3	9	9	1		29,948.03		63,029.60	92,977.63		92,977.63		92,977.63		95,116.61		0.00
TRANSFERENCIAS, ASIGNACIONES, SUBSIDIOS Y OTRAS AYUDAS	01	01	01	4	0	0	0		534,999.75		-10,599.75	524,400.00		524,400.00		524,400.00		524,400.00		0.00
TRANSFERENCIAS AL RESTO DEL SECTOR PUBLICO	01	01	01	4	2	0	0		500,000.00		0.00	500,000.00		500,000.00		500,000.00		500,000.00		0.00
TRANSFERENCIAS OTORGADAS A ENTIDADES FEDERATIVAS Y MUNICIPIOS	01	01	01	4	2	4	0		500,000.00		0.00	500,000.00		500,000.00		500,000.00		500,000.00		0.00
AYUDAS SOCIALES	01	01	01	4	4	0	0		34,999.75		-10,599.75	24,400.00		24,400.00		24,400.00		24,400.00		0.00
AYUDAS SOCIALES A PERSONAS	01	01	01	4	4	1	0		17,399.75		-10,599.75	6,800.00		6,800.00		6,800.00		6,800.00		0.00
AYUDAS SOCIALES A ENTIDADES DE INTERÉS PÚBLICO	01	01	01	4	4	7	0		17,600.00		0.00	17,600.00		17,600.00		17,600.00		17,600.00		0.00
BIENES MUEBLES, INMUEBLES E INTANGIBLES	01	01	01	5	0	0	0		6,499.00		-6,499.00	0.00		0.00		0.00		0.00		0.00



MUNICIPIO DE COQUIMATLAN, COL.
Sistema Integral de Contabilidad Gubernamental
ESTADO ANALITICO DEL EJERCICIO DEL PRESUPUESTO DE EGRESOS
DEL 1 DE SEPTIEMBRE AL 30 DE SEPTIEMBRE DE 2019

Análisis por: Fuente de Financiamiento -- Objeto del Gasto

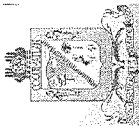
Clave Presupuestaria	Descripción	Apr	Sep-Sep	AyR	Sep-Sep	PrM	Sep-Sep	Dev	Sep-Sep	Pag	Sep-Sep	SEje	Sep-Sep
FF-OF-RF-Cap-Con-PGen-PEsp													
01 01 01 5 1 0 0	MOBILIARIO Y EQUIPO DE ADMINISTRACION		6,499.00		-6,499.00		0.00		0.00		0.00		0.00
01 01 01 5 1 9 0	OTROS MOBILIARIOS Y EQUIPOS DE ADMINISTRACIÓN		6,499.00		-6,499.00		0.00		0.00		0.00		0.00
01 01 01 9 0 0 0	DEUDA PUBLICA	320,307.91		-172,007.91		148,300.00	116,783.15		176,266.05		31,516.85		0.00
01 01 01 9 1 0 0	AMORTIZACION DE LA DEUDA PUBLICA	0.00		50,005.29		50,005.29	50,005.29		50,005.29		0.00		0.00
01 01 01 9 1 1 0	AMORTIZACION DE LA DEUDA INTERNA CON INSTITUCIONES DE CRÉDITO	0.00		50,005.29		50,005.29	50,005.29		50,005.29		0.00		0.00
01 01 01 9 1 1 3	PRESTAMO BANOBRAS CREDITO NO. 7178	0.00		35,131.07		35,131.07	35,131.07		35,131.07		0.00		0.00
01 01 01 9 1 1 4	PRESTAMO BANOBRAS CREDITO NO. 7211	0.00		14,874.22		14,874.22	14,874.22		14,874.22		0.00		0.00
01 01 01 9 2 0 0	INTERESES DE LA DEUDA PUBLICA	0.00		67,000.00		67,000.00	66,777.86		66,777.86		222.14		0.00
01 01 01 9 2 1 0	INTERESES DE LA DEUDA INTERNA CON INSTITUCIONES DE CRÉDITO	0.00		67,000.00		67,000.00	66,777.86		66,777.86		222.14		0.00
01 01 01 9 4 0 0	GASTOS DE LA DEUDA PUBLICA	266,591.60		-289,013.20		-22,421.60	0.00		0.00		-22,421.60		0.00
01 01 01 9 4 2 0	GASTOS DE LA DEUDA PÚBLICA EXTERNA	266,591.60		-289,013.20		-22,421.60	0.00		0.00		-22,421.60		0.00
01 01 01 9 9 0 0	ADEUDOS DE EJERCICIOS FISCALES ANTERIORES (ADEFAS)	53,716.31		0.00		53,716.31	0.00		59,482.90		53,716.31		0.00
01 01 01 9 9 1 0	ADEFAS	53,716.31		0.00		53,716.31	0.00		59,482.90		53,716.31		0.00
01 01 01 9 9 1 1	ADEFAS	53,716.31		0.00		53,716.31	0.00		59,482.90		53,716.31		0.00
02	ETIQUETADO	2,239,720.86		104,840.41		2,344,561.27	3,343,186.96		3,553,921.86		-998,625.69		0.00
02 05	RECURSOS FEDERALES	2,239,720.86		104,840.41		2,344,561.27	3,343,186.96		3,553,921.86		-998,625.69		0.00
02 05 01	FONDO DE INFRAESTRUCTURA SOCIAL MUNICIPAL	1,216,539.22		100,000.00		1,316,539.22	1,733,071.28		1,855,810.28		-416,532.06		0.00
02 05 01 6 0 0 0	INVERSION PUBLICA	1,216,539.22		100,000.00		1,316,539.22	1,733,071.28		1,855,810.28		-416,532.06		0.00
02 05 01 6 1 0 0	OBRA PUBLICA EN BIENES DE DOMINIO PUBLICO	1,216,539.22		100,000.00		1,316,539.22	1,677,700.21		1,800,439.21		-361,160.99		0.00
02 05 01 6 1 3 0	CONSTRUCCIÓN DE OBRAS PARA EL ABASTECIMIENTO DE AGUA, PETRÓLEO, GAS, ELECTRICIDAD Y TELECOMUNICACIONES	0.00		0.00		0.00	456,448.31		579,187.31		-456,448.31		0.00
02 05 01 6 1 3 1	CONSTRUCCIÓN DE OBRAS PARA EL ABASTECIMIENTO DE AGUA	0.00		0.00		0.00	456,448.31		579,187.31		-456,448.31		0.00
02 05 01 6 1 4 0	DIVISIÓN DE TERRENOS Y CONSTRUCCIÓN DE OBRAS DE URBANIZACIÓN	1,216,539.22		100,000.00		1,316,539.22	1,221,251.90		1,221,251.90		95,287.32		0.00
02 05 01 6 1 4 5	CONSTRUCCIÓN DE OBRAS DE ALUMBRADO PÚBLICO	0.00		0.00		0.00	1,108,411.83		1,108,411.83		-1,108,411.83		0.00
02 05 01 6 1 4 7	CONSTRUCCIÓN DE OTRAS OBRAS DE URBANIZACIÓN	1,216,539.22		100,000.00		1,316,539.22	112,840.07		112,840.07		1,203,699.15		0.00
02 05 01 6 2 0 0	OBRA PUBLICA EN BIENES PROPIOS	0.00		0.00		0.00	55,371.07		55,371.07		-55,371.07		0.00
02 05 01 6 2 4 0	DIVISIÓN DE TERRENOS Y CONSTRUCCIÓN DE OBRAS DE URBANIZACIÓN	0.00		0.00		0.00	55,371.07		55,371.07		-55,371.07		0.00
02 05 01 6 2 4 7	CONSTRUCCIÓN DE OTRAS OBRAS DE URBANIZACIÓN	0.00		0.00		0.00	55,371.07		55,371.07		-55,371.07		0.00
02 05 02	FONDO DE FORTALECIMIENTO SOCIAL MUNICIPAL	1,023,181.64		4,840.41		1,028,022.05	801,524.86		1,423,196.28		226,497.19		0.00
02 05 02 1 0 0 0	SERVICIOS PERSONALES	695,145.26		77,309.31		772,454.57	694,774.04		944,189.66		77,680.53		0.00
02 05 02 1 1 0 0	REMUNERACIONES AL PERSONAL DE CARACTER PERMANENTE	525,759.63		37,325.70		563,085.33	487,200.68		487,200.68		75,884.65		0.00
02 05 02 1 1 3 0	SUELDOS BASE AL PERSONAL PERMANENTE	525,759.63		37,325.70		563,085.33	487,200.68		487,200.68		75,884.65		0.00



MUNICIPIO DE COQUIMATLAN, COL.
Sistema Integral de Contabilidad Gubernamental
ESTADO ANALITICO DEL EJERCICIO DEL PRESUPUESTO DE EGRESOS
DEL 1 DE SEPTIEMBRE AL 30 DE SEPTIEMBRE DE 2019

Análisis por: Fuente de Financiamiento -- Objeto del Gasto
 Clave Presupuestaria Descripción
 FF-OF-RF-Cap-Con-PGen-PEsp

	Apr	Sep-Sep	AyR	Sep-Sep	PrM	Sep-Sep	Dev	Sep-Sep	Pag	Sep-Sep	SEje	Sep-Sep
02 05 02 1 1 3 1	525,759.63	20,325.70	20,325.70	546,085.33	470,200.68	470,200.68	0.00	470,200.68	470,200.68	470,200.68	75,884.65	0.00
02 05 02 1 1 3 3	0.00	17,000.00	17,000.00	17,000.00	17,000.00	17,000.00	0.00	17,000.00	17,000.00	17,000.00	0.00	0.00
02 05 02 1 3 0 0	120.00	11,900.00	11,900.00	12,020.00	18,020.00	18,020.00	0.00	18,020.00	18,020.00	18,020.00	-6,000.00	-6,000.00
02 05 02 1 3 2 0	0.00	0.00	0.00	0.00	6,000.00	6,000.00	0.00	6,000.00	6,000.00	6,000.00	-6,000.00	-6,000.00
02 05 02 1 3 2 1	0.00	0.00	0.00	0.00	6,000.00	6,000.00	0.00	6,000.00	6,000.00	6,000.00	-6,000.00	-6,000.00
02 05 02 1 3 4 0	120.00	11,900.00	11,900.00	12,020.00	12,020.00	12,020.00	0.00	12,020.00	12,020.00	12,020.00	0.00	0.00
02 05 02 1 3 4 1	120.00	11,900.00	11,900.00	12,020.00	12,020.00	12,020.00	0.00	12,020.00	12,020.00	12,020.00	0.00	0.00
02 05 02 1 4 0 0	137,556.03	22,444.00	22,444.00	160,000.03	152,310.56	152,310.56	0.00	152,310.56	152,310.56	152,310.56	7,689.47	7,689.47
02 05 02 1 4 1 0	137,556.03	22,444.00	22,444.00	160,000.03	152,310.56	152,310.56	0.00	152,310.56	152,310.56	152,310.56	7,689.47	7,689.47
02 05 02 1 4 1 1	137,556.03	22,444.00	22,444.00	160,000.03	152,310.56	152,310.56	0.00	152,310.56	152,310.56	152,310.56	7,689.47	7,689.47
02 05 02 1 5 0 0	31,709.60	5,639.61	5,639.61	37,349.21	37,242.80	37,242.80	0.00	37,242.80	37,242.80	37,242.80	106.41	106.41
02 05 02 1 5 0 0	31,709.60	5,639.61	5,639.61	37,349.21	37,242.80	37,242.80	0.00	37,242.80	37,242.80	37,242.80	106.41	106.41
02 05 02 1 5 4 0	31,709.60	5,639.61	5,639.61	37,349.21	37,242.80	37,242.80	0.00	37,242.80	37,242.80	37,242.80	106.41	106.41
02 05 02 1 5 4 46	31,709.60	5,639.61	5,639.61	37,349.21	37,242.80	37,242.80	0.00	37,242.80	37,242.80	37,242.80	106.41	106.41
02 05 02 2 0 0 0	158,393.96	-73,035.14	-73,035.14	85,358.82	85,358.82	85,358.82	0.00	85,358.82	85,358.82	85,358.82	0.00	0.00
02 05 02 2 1 0 0	1,148.40	-1,148.40	-1,148.40	0.00	0.00	0.00	0.00	0.00	0.00	0.00	0.00	0.00
02 05 02 2 1 1 0	1,148.40	-1,148.40	-1,148.40	0.00	0.00	0.00	0.00	0.00	0.00	0.00	0.00	0.00
02 05 02 2 1 1 1	1,148.40	-1,148.40	-1,148.40	0.00	0.00	0.00	0.00	0.00	0.00	0.00	0.00	0.00
02 05 02 2 6 0 0	157,245.56	-71,886.74	-71,886.74	85,358.82	85,358.82	85,358.82	0.00	85,358.82	85,358.82	85,358.82	0.00	0.00
02 05 02 2 6 1 0	157,245.56	-71,886.74	-71,886.74	85,358.82	85,358.82	85,358.82	0.00	85,358.82	85,358.82	85,358.82	0.00	0.00
02 05 02 2 6 1 1	157,245.56	-71,886.74	-71,886.74	85,358.82	85,358.82	85,358.82	0.00	85,358.82	85,358.82	85,358.82	0.00	0.00
02 05 02 3 0 0 0	169,642.42	566.24	566.24	170,208.66	21,392.00	21,392.00	0.00	21,392.00	386,783.98	386,783.98	148,816.66	148,816.66
02 05 02 3 1 0 0	154,642.42	15,566.24	15,566.24	170,208.66	21,392.00	21,392.00	0.00	21,392.00	386,087.98	386,087.98	148,816.66	148,816.66
02 05 02 3 1 1 0	129,225.76	19,590.90	19,590.90	148,816.66	0.00	0.00	0.00	0.00	364,695.98	364,695.98	148,816.66	148,816.66
02 05 02 3 1 1 2	129,225.76	19,590.90	19,590.90	148,816.66	0.00	0.00	0.00	0.00	364,695.98	364,695.98	148,816.66	148,816.66
02 05 02 3 1 4 0	0.00	628.00	628.00	628.00	628.00	628.00	0.00	628.00	628.00	628.00	0.00	0.00
02 05 02 3 1 4 1	0.00	628.00	628.00	628.00	628.00	628.00	0.00	628.00	628.00	628.00	0.00	0.00
02 05 02 3 1 7 0	25,416.66	-4,652.66	-4,652.66	20,764.00	20,764.00	20,764.00	0.00	20,764.00	20,764.00	20,764.00	0.00	0.00
02 05 02 3 1 7 5	25,416.66	-4,652.66	-4,652.66	20,764.00	20,764.00	20,764.00	0.00	20,764.00	20,764.00	20,764.00	0.00	0.00
02 05 02 3 5 0 0	15,000.00	-15,000.00	-15,000.00	0.00	0.00	0.00	0.00	0.00	696.00	696.00	0.00	0.00
02 05 02 3 5 2 0	0.00	0.00	0.00	0.00	0.00	0.00	0.00	0.00	696.00	696.00	0.00	0.00
02 05 02 3 5 2 1	0.00	0.00	0.00	0.00	0.00	0.00	0.00	0.00	696.00	696.00	0.00	0.00



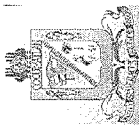
MUNICIPIO DE COQUIMATLAN, COL.
Sistema Integral de Contabilidad Gubernamental
ESTADO ANALITICO DEL EJERCICIO DEL PRESUPUESTO DE EGRESOS
DEL 1 DE SEPTIEMBRE AL 30 DE SEPTIEMBRE DE 2019

Análisis por: Fuente de Financiamiento -- Objeto del Gasto

Clave Presupuestaria	Descripción	Apr	Sep-Sep	AyR	Sep-Sep	PrM	Sep-Sep	Dev	Sep-Sep	Pag	Sep-Sep	SEje	Sep-Sep
02 05 02 3 5 7 0	INSTALACIÓN, REPARACIÓN Y MANTENIMIENTO DE MAQUINARIA, OTROS EQUIPOS Y HERRAMIENTA	15,000.00	-15,000.00	0.00	0.00	0.00	0.00	0.00	0.00	0.00	0.00	0.00	0.00
02 05 02 3 5 7 2	REPARACIÓN Y MANTENIMIENTO DE VEHÍCULOS	15,000.00	-15,000.00	0.00	0.00	0.00	0.00	0.00	0.00	0.00	0.00	0.00	0.00
02 05 06 6 0 0 0	PROGRAMA PROAGUA URBANO	0.00	0.00	0.00	0.00	0.00	461,619.47	461,619.47	84,494.03	84,494.03	84,494.03	-461,619.47	-461,619.47
02 05 06 6 1 0 0	INVERSION PUBLICA	0.00	0.00	0.00	0.00	0.00	461,619.47	461,619.47	84,494.03	84,494.03	84,494.03	-461,619.47	-461,619.47
02 05 06 6 1 0 0	OBRA PUBLICA EN BIENES DE DOMINIO PUBLICO	0.00	0.00	0.00	0.00	0.00	461,619.47	461,619.47	84,494.03	84,494.03	84,494.03	-461,619.47	-461,619.47
02 05 06 6 1 3 0	CONSTRUCCIÓN DE OBRAS PARA EL ABASTECIMIENTO DE AGUA, PETRÓLEO, GAS, ELECTRICIDAD Y TELECOMUNICACIONES	0.00	0.00	0.00	0.00	0.00	461,619.47	461,619.47	84,494.03	84,494.03	84,494.03	-461,619.47	-461,619.47
02 05 06 6 1 3 1	CONSTRUCCIÓN DE OBRAS PARA EL ABASTECIMIENTO DE AGUA	0.00	0.00	0.00	0.00	0.00	461,619.47	461,619.47	84,494.03	84,494.03	84,494.03	-461,619.47	-461,619.47
02 05 07 6 0 0 0	PROGRAMA PROAGUA RURAL	0.00	0.00	0.00	0.00	0.00	346,971.35	346,971.35	190,421.27	190,421.27	190,421.27	-346,971.35	-346,971.35
02 05 07 6 1 0 0	INVERSION PUBLICA	0.00	0.00	0.00	0.00	0.00	346,971.35	346,971.35	190,421.27	190,421.27	190,421.27	-346,971.35	-346,971.35
02 05 07 6 1 0 0	OBRA PUBLICA EN BIENES DE DOMINIO PUBLICO	0.00	0.00	0.00	0.00	0.00	346,971.35	346,971.35	190,421.27	190,421.27	190,421.27	-346,971.35	-346,971.35
02 05 07 6 1 3 0	CONSTRUCCIÓN DE OBRAS PARA EL ABASTECIMIENTO DE AGUA, PETRÓLEO, GAS, ELECTRICIDAD Y TELECOMUNICACIONES	0.00	0.00	0.00	0.00	0.00	346,971.35	346,971.35	190,421.27	190,421.27	190,421.27	-346,971.35	-346,971.35
02 05 07 6 1 3 1	CONSTRUCCIÓN DE OBRAS PARA EL ABASTECIMIENTO DE AGUA	0.00	0.00	0.00	0.00	0.00	346,971.35	346,971.35	190,421.27	190,421.27	190,421.27	-346,971.35	-346,971.35

TOTAL:

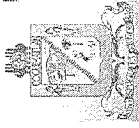
7,671,433.24 -102,827.59 7,568,605.65 7,963,650.28 7,873,931.10 -395,044.63



MUNICIPIO DE COQUIMATLAN, COL.
Sistema Integral de Contabilidad Gubernamental
ESTADO ANALITICO DEL EJERCICIO DEL PRESUPUESTO DE EGRESOS
DEL 1 DE ENERO AL 30 DE SEPTIEMBRE DE 2019

Análisis por: Fuente de Financiamiento -- Objeto del Gasto
 Clave Presupuestaria Descripción
 FF-OF-RF-Cap-Con-PGen-PEsp

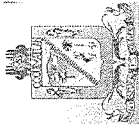
	Apr	Ene-Sep	AyR	Ene-Sep	PrM	Ene-Sep	Dev	Ene-Sep	Pag	Ene-Sep	SEje	Ene-Sep
01												
NO ETIQUETADO		48,524,878.17	4,785,163.09	53,310,041.26		52,184,374.24		43,730,861.99		1,125,667.02		
RECURSOS FISCALES	01 01	48,524,878.17	4,785,163.09	53,310,041.26		52,184,374.24		43,730,861.99		1,125,667.02		
RECURSOS PROPIOS	01 01 01	48,524,878.17	4,785,163.09	53,310,041.26		52,184,374.24		43,730,861.99		1,125,667.02		
SERVICIOS PERSONALES	01 01 01 0	35,084,555.97	2,382,510.99	37,467,066.96		30,148,316.21		30,105,820.16		7,318,750.75		
REMUNERACIONES AL PERSONAL DE CARACTER PERMANENTE	01 01 01 1	17,213,414.97	1,762,055.00	18,975,469.97		16,802,014.36		16,797,866.57		2,173,455.61		
SUELDOS BASE AL PERSONAL PERMANENTE	01 01 01 1 3	17,213,414.97	1,762,055.00	18,975,469.97		16,802,014.36		16,797,866.57		2,173,455.61		
SUELDO	01 01 01 1 3 1	10,562,325.03	1,734,981.94	12,297,306.97		10,404,609.40		10,400,461.61		1,892,697.57		
SOBRE SUELDO	01 01 01 1 3 2	4,660,373.81	0.00	4,660,373.81		4,453,347.04		4,453,347.04		207,026.77		
QUINQUENIOS	01 01 01 1 3 3	1,990,716.13	27,073.06	2,017,789.19		1,944,057.92		1,944,057.92		73,731.27		
REMUNERACIONES ADICIONALES Y ESPECIALES	01 01 01 1 3 0	4,303,864.65	321,499.57	4,625,364.22		2,265,258.29		2,265,258.29		2,360,105.93		
PRIMAS POR AÑOS DE SERVICIOS EFECTIVOS PRESTADOS	01 01 01 1 3 1	323,363.96	-75,472.19	247,891.77		0.00		0.00		247,891.77		
PRIMAS DE VACACIONES, DOMINICAL Y GRATIFICACION DE FIN DE AÑO	01 01 01 1 3 2	2,193,675.43	960.61	2,194,636.04		86,827.27		86,827.27		2,107,808.77		
PRIMA VACACIONAL	01 01 01 1 3 2 1	272,771.60	0.00	272,771.60		0.00		0.00		272,771.60		
PRIMA DE RIESGO	01 01 01 1 3 2 3	90,000.00	0.00	90,000.00		85,866.66		85,866.66		4,133.34		
AGUINALDO	01 01 01 1 3 2 5	0.00	960.61	960.61		960.61		960.61		0.00		
CUESTA ENERO	01 01 01 1 3 2 7	1,434,478.06	0.00	1,434,478.06		0.00		0.00		1,434,478.06		
BONO EXTRAORDINARIO	01 01 01 1 3 2 8	50,000.00	0.00	50,000.00		0.00		0.00		50,000.00		
AYUDA FIN DE AÑO	01 01 01 1 3 2 9	346,425.77	0.00	346,425.77		0.00		0.00		346,425.77		
COMPENSACIONES	01 01 01 1 3 4	1,786,825.26	396,011.15	2,182,836.41		2,178,431.02		2,178,431.02		4,405.39		
COMPENSACIONES	01 01 01 1 3 4 1	1,786,825.26	396,011.15	2,182,836.41		2,178,431.02		2,178,431.02		4,405.39		
SEGURIDAD SOCIAL	01 01 01 1 4	2,540,983.59	-225,833.33	2,315,150.26		967,463.63		967,463.63		1,347,686.63		
APORTACIONES DE SEGURIDAD SOCIAL	01 01 01 1 4 1	2,540,983.59	-225,833.33	2,315,150.26		967,463.63		967,463.63		1,347,686.63		
CUOTAS AL IMSS	01 01 01 1 4 1 1	2,032,499.97	-225,833.33	1,806,666.64		480,976.89		480,976.89		1,325,689.75		
PREVISION SOCIAL MULTIPLE	01 01 01 1 4 1 2	508,483.62	0.00	508,483.62		486,486.74		486,486.74		21,996.88		
OTRAS PRESTACIONES SOCIALES Y ECONOMICAS	01 01 01 1 5	9,628,029.18	524,789.75	10,152,818.93		8,756,042.43		8,717,694.17		1,396,776.50		
CUOTAS PARA EL FONDO DE AHORRO Y FONDO DE TRABAJO	01 01 01 1 5 1	2,321,081.73	600,002.46	2,921,084.19		2,638,022.19		2,599,673.93		283,062.00		
FONDO DE AHORRO	01 01 01 1 5 1 1	577,786.14	45.90	577,832.04		553,061.26		553,061.26		24,770.78		
FONDO DE PENSIONES	01 01 01 1 5 1 2	993,295.62	0.00	993,295.62		736,373.06		699,622.89		256,922.56		
LAUDOS	01 01 01 1 5 1 3	749,999.97	599,956.56	1,349,956.53		1,348,587.87		1,346,989.78		1,368.66		
PRESTACIONES CONTRACTUALES	01 01 01 1 5 4	7,306,947.45	-75,212.71	7,231,734.74		6,118,020.24		6,118,020.24		1,113,714.50		
APOYO PARA ADQUISICIÓN DE LENTES	01 01 01 1 5 4 3	5,507.37	675.05	6,182.42		675.05		675.05		5,507.37		
AYUDA DE TRANSPORTE	01 01 01 1 5 4 9	959,422.23	0.00	959,422.23		914,124.48		914,124.48		45,297.75		



MUNICIPIO DE COQUIMATLAN, COL.
Sistema Integral de Contabilidad Gubernamental
ESTADO ANALITICO DEL EJERCICIO DEL PRESUPUESTO DE EGRESOS
DEL 1 DE ENERO AL 30 DE SEPTIEMBRE DE 2019

Análisis por: Fuente de Financiamiento -- Objeto del Gasto
 Clave Presupuestaria Descripción
 FF-OF-RF-Cap-Con-PGen-PEsp

	Apr	Ene-Sep	AyR	Ene-Sep	PrM	Ene-Sep	Dev	Ene-Sep	Pag	Ene-Sep	SfEje	Ene-Sep
01 01 01 1 5 4 10		777,680.10		0.00		777,680.10		744,038.46		744,038.46		33,641.64
01 01 01 1 5 4 13		181,800.00		0.00		181,800.00		0.00		0.00		181,800.00
01 01 01 1 5 4 16		20,800.00		0.00		20,800.00		19,800.00		19,800.00		1,000.00
01 01 01 1 5 4 17		351,530.46		5,249.75		356,780.21		331,271.88		331,271.88		25,508.33
01 01 01 1 5 4 24		1,147,180.82		29,128.05		1,176,308.87		1,158,007.09		1,158,007.09		18,301.78
01 01 01 1 5 4 25		55,517.00		2,716.00		58,233.00		51,800.00		51,800.00		6,433.00
01 01 01 1 5 4 26		56,634.67		0.00		56,634.67		0.00		0.00		56,634.67
01 01 01 1 5 4 29		16,859.40		101.16		16,960.56		15,325.20		15,325.20		1,635.36
01 01 01 1 5 4 31		1,357,682.20		-125,194.54		1,232,487.66		1,232,487.66		1,232,487.66		0.00
01 01 01 1 5 4 32		47,637.24		1,701.33		49,338.57		47,637.24		47,637.24		1,701.33
01 01 01 1 5 4 34		1,873.55		749.42		2,622.97		2,622.97		2,622.97		0.00
01 01 01 1 5 4 35		90,170.49		1,701.33		91,871.82		90,170.49		90,170.49		1,701.33
01 01 01 1 5 4 39		172,144.79		0.00		172,144.79		0.00		0.00		172,144.79
01 01 01 1 5 4 41		19,200.00		800.00		20,000.00		17,600.00		17,600.00		2,400.00
01 01 01 1 5 4 42		246,973.84		0.00		246,973.84		0.00		0.00		246,973.84
01 01 01 1 5 4 46		1,450,161.36		219.00		1,450,380.36		1,387,294.71		1,387,294.71		63,085.65
01 01 01 1 5 4 46		73,441.08		6,856.02		80,297.10		72,404.65		72,404.65		7,892.45
01 01 01 1 5 4 54		33,318.00		84.72		33,402.72		32,760.36		32,760.36		642.36
01 01 01 1 5 4 58		241,412.85		0.00		241,412.85		0.00		0.00		241,412.85
01 01 01 1 5 4 59		1,398,263.58		0.00		1,398,263.58		1,357,537.50		1,357,537.50		40,726.08
01 01 01 1 7 0 0		1,398,263.58		0.00		1,398,263.58		1,357,537.50		1,357,537.50		40,726.08
01 01 01 1 7 1 0		1,398,263.58		0.00		1,398,263.58		1,357,537.50		1,357,537.50		40,726.08
01 01 01 1 7 1 2		2,406,211.60		380,559.60		2,786,771.20		2,073,175.42		1,930,175.00		713,595.78
01 01 01 2 0 0 0		564,691.33		39,060.34		603,751.67		370,632.42		343,915.22		233,119.25
01 01 01 2 1 0 0		564,691.33		39,060.34		603,751.67		370,632.42		343,915.22		233,119.25
01 01 01 2 1 1 0		327,942.30		25,457.34		353,399.64		192,785.40		182,693.86		160,614.24
01 01 01 2 1 1 1		83,230.46		5,262.63		88,493.09		65,509.76		65,509.76		22,983.33
01 01 01 2 1 1 2		44,437.19		-4,356.45		40,080.74		27,076.13		19,744.93		13,004.61
01 01 01 2 1 1 3		108,082.38		11,942.82		120,025.20		84,507.13		75,212.67		35,518.07
01 01 01 2 1 1 4		999.00		754.00		1,753.00		754.00		754.00		999.00
01 01 01 2 1 1 5		87,244.54		30,733.79		117,978.33		30,942.47		30,942.47		87,035.86
01 01 01 2 4 0 0		34,028.23		48,405.22		82,433.45		24,463.62		24,463.62		57,969.83
01 01 01 2 4 6 0		25,670.18		-901.24		24,768.94		19,298.49		19,298.49		5,470.45
01 01 01 2 4 6 1												

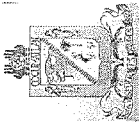


MUNICIPIO DE COQUIMATLAN, COL.
Sistema Integral de Contabilidad Gubernamental
ESTADO ANALITICO DEL EJERCICIO DEL PRESUPUESTO DE EGRESOS
DEL 1 DE ENERO AL 30 DE SEPTIEMBRE DE 2019

Análisis por: Fuente de Financiamiento -- Objeto del Gasto

Clave Presupuestaria Descripción
 FF-OF-RF-Cap-Con-PGen-PEsp

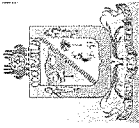
	Apr	Ene-Sep	Ayr	Ene-Sep	PrM	Ene-Sep	Dev	Ene-Sep	Pag	Ene-Sep	SEje	Ene-Sep
01 01 01 2 4 6 2 MATERIAL ELÉCTRICO PARA EL SISTEMA DE ALUMBRADO PÚBLICO	8,358.05	49,306.46	57,664.51	5,165.13	5,165.13	5,165.13	5,165.13	5,165.13	5,165.13	5,165.13	5,165.13	52,499.38
01 01 01 2 4 9 0 OTROS MATERIALES Y ARTÍCULOS DE CONSTRUCCIÓN Y REPARACIÓN	53,216.31	-17,671.43	35,544.88	6,478.85	6,478.85	6,478.85	6,478.85	6,478.85	6,478.85	6,478.85	6,478.85	29,066.03
01 01 01 2 4 9 1 OTROS MATERIALES Y ARTÍCULOS DE CONSTRUCCION Y REPARACION	53,216.31	-17,671.43	35,544.88	6,478.85	6,478.85	6,478.85	6,478.85	6,478.85	6,478.85	6,478.85	6,478.85	29,066.03
01 01 01 2 5 0 0 PRODUCTOS QUÍMICOS, FARMACEUTICOS Y DE LABORATORIO	24,816.38	4,055.01	28,871.39	4,347.00	4,347.00	4,347.00	4,347.00	4,347.00	4,347.00	4,347.00	4,347.00	24,524.39
01 01 01 2 5 2 0 FERTILIZANTES, PESTICIDAS Y OTROS AGROQUÍMICOS	10,025.04	4,055.01	14,080.05	4,347.00	4,347.00	4,347.00	4,347.00	4,347.00	4,347.00	4,347.00	4,347.00	9,733.05
01 01 01 2 5 2 1 HIERBICIDAS Y PLAGUICIDAS.	10,025.04	4,055.01	14,080.05	4,347.00	4,347.00	4,347.00	4,347.00	4,347.00	4,347.00	4,347.00	4,347.00	9,733.05
01 01 01 2 5 3 0 MEDICINAS Y PRODUCTOS FARMACÉUTICOS	14,791.34	0.00	14,791.34	0.00	0.00	0.00	0.00	0.00	0.00	0.00	0.00	14,791.34
01 01 01 2 5 3 1 MEDICINAS Y PRODUCTOS FARMACÉUTICOS DE APLICACIÓN HUMANA Y ANIMAL.	14,791.34	0.00	14,791.34	0.00	0.00	0.00	0.00	0.00	0.00	0.00	0.00	14,791.34
01 01 01 2 6 0 0 COMBUSTIBLES, LUBRICANTES Y ADITIVOS	1,305,519.08	255,106.04	1,560,625.12	1,344,777.59	1,344,777.59	1,344,777.59	1,344,777.59	1,344,777.59	1,344,777.59	1,344,777.59	1,344,777.59	215,847.53
01 01 01 2 6 1 0 COMBUSTIBLES, LUBRICANTES Y ADITIVOS	1,305,519.08	255,106.04	1,560,625.12	1,344,777.59	1,344,777.59	1,344,777.59	1,344,777.59	1,344,777.59	1,344,777.59	1,344,777.59	1,344,777.59	215,847.53
01 01 01 2 6 1 1 GASOLINA	1,305,519.08	255,106.04	1,560,625.12	1,344,777.59	1,344,777.59	1,344,777.59	1,344,777.59	1,344,777.59	1,344,777.59	1,344,777.59	1,344,777.59	215,847.53
01 01 01 2 7 0 0 VESTUARIO, BLANCOS, PRENDAS DE PROTECCION Y ARTICULOS DEPORTIVOS	295,310.59	74,598.10	369,908.69	244,070.14	244,070.14	244,070.14	244,070.14	244,070.14	244,070.14	244,070.14	244,070.14	125,838.55
01 01 01 2 7 1 0 VESTUARIO Y UNIFORMES	259,643.16	12,909.96	272,553.12	187,552.57	187,552.57	187,552.57	187,552.57	187,552.57	187,552.57	187,552.57	187,552.57	85,000.55
01 01 01 2 7 1 1 UNIFORMES	259,643.16	12,909.96	272,553.12	187,552.57	187,552.57	187,552.57	187,552.57	187,552.57	187,552.57	187,552.57	187,552.57	85,000.55
01 01 01 2 7 2 0 PRENDAS DE SEGURIDAD Y PROTECCIÓN PERSONAL	9,831.19	-696.24	9,134.95	7,450.57	7,450.57	7,450.57	7,450.57	7,450.57	7,450.57	7,450.57	7,450.57	1,684.38
01 01 01 2 7 2 1 ROPA Y EQUIPO DE SEGURIDAD	9,831.19	-696.24	9,134.95	7,450.57	7,450.57	7,450.57	7,450.57	7,450.57	7,450.57	7,450.57	7,450.57	1,684.38
01 01 01 2 7 3 0 ARTÍCULOS DEPORTIVOS	25,836.24	62,384.38	88,220.62	49,067.00	49,067.00	49,067.00	49,067.00	49,067.00	49,067.00	49,067.00	49,067.00	39,153.62
01 01 01 2 7 3 1 BALONES, REDES, TROFEOS, RAQUETAS Y GUANTES	16,283.02	11,274.58	27,557.60	26,792.60	26,792.60	26,792.60	26,792.60	26,792.60	26,792.60	26,792.60	26,792.60	765.00
01 01 01 2 7 3 2 OTROS ARTÍCULOS DEPORTIVOS	9,553.22	51,109.80	60,663.02	22,274.40	22,274.40	22,274.40	22,274.40	22,274.40	22,274.40	22,274.40	22,274.40	38,388.62
01 01 01 2 8 0 0 MATERIALES Y SUMINISTROS PARA SEGURIDAD	4,640.00	0.00	4,640.00	0.00	0.00	0.00	0.00	0.00	0.00	0.00	0.00	4,640.00
01 01 01 2 8 2 0 MATERIALES DE SEGURIDAD PÚBLICA	4,640.00	0.00	4,640.00	0.00	0.00	0.00	0.00	0.00	0.00	0.00	0.00	4,640.00
01 01 01 2 8 2 1 MUNICIONES, ESPOLETAS, CARGAS, GRANADAS, CARTUCHOS Y BALAS.	4,640.00	0.00	4,640.00	0.00	0.00	0.00	0.00	0.00	0.00	0.00	0.00	4,640.00
01 01 01 2 9 0 0 HERRAMIENTAS, REFACCIONES Y ACCESORIOS MENORES	123,989.68	-22,993.68	100,996.00	78,405.80	78,405.80	78,405.80	78,405.80	78,405.80	78,405.80	78,405.80	78,405.80	22,590.20
01 01 01 2 9 4 0 REFACCIONES Y ACCESORIOS MENORES DE EQUIPO DE CÓMPUTO Y TECNOLOGÍAS DE LA INFORMACIÓN	7,497.58	1,441.00	8,938.58	6,819.35	6,819.35	6,819.35	6,819.35	6,819.35	6,819.35	6,819.35	6,819.35	2,119.23
01 01 01 2 9 4 1 REFACCIONES Y ACCESORIOS MENORES PARA EQUIPOS DE COMPUTO	7,497.58	1,441.00	8,938.58	6,819.35	6,819.35	6,819.35	6,819.35	6,819.35	6,819.35	6,819.35	6,819.35	2,119.23



MUNICIPIO DE COQUIMATLAN, COL.
Sistema Integral de Contabilidad Gubernamental
ESTADO ANALITICO DEL EJERCIO DEL PRESUPUESTO DE EGRESOS
DEL 1 DE ENERO AL 30 DE SEPTIEMBRE DE 2019

Análisis por: Fuente de Financiamiento -- Objeto del Gasto
 Clave Presupuestaria Descripción
 FF-OF-RF-Cap-Con-PGen-PEsp

01 01 01 2 9 6 0	REFACCIONES Y ACCESORIOS MENORES DE EQUIPO DE TRANSPORTE	Apr	Ene-Sep	AyR	Ene-Sep	PtM	Ene-Sep	Dev	Ene-Sep	Pag	Ene-Sep	SEje	Ene-Sep
01 01 01 2 9 6 1	REFACCIONES Y ACCESORIOS MENORES DE EQUIPO DE TRANSPORTE	103,145.00	103,145.00	-22,777.59	80,367.41		80,367.41	65,643.78	65,643.78	65,643.78	65,643.78	14,723.63	14,723.63
01 01 01 2 9 9 0	REFACCIONES Y ACCESORIOS MENORES OTROS BIENES MUEBLES	13,347.10	13,347.10	-1,657.09	11,690.01		11,690.01	5,942.67	5,942.67	5,942.67	5,942.67	5,747.34	5,747.34
01 01 01 2 9 9 1	OTRAS REFACCIONES Y ACCESORIOS MENORES	13,347.10	13,347.10	-1,657.09	11,690.01		11,690.01	5,942.67	5,942.67	5,942.67	5,942.67	5,747.34	5,747.34
01 01 01 3 0 0 0	SERVICIOS GENERALES	4,494,106.54	4,494,106.54	1,799,676.56	6,293,783.10		6,293,783.10	5,002,584.73	5,002,584.73	4,488,200.77	4,488,200.77	1,291,198.37	1,291,198.37
01 01 01 3 1 0 0	SERVICIOS BÁSICOS	1,973,966.81	1,973,966.81	46,332.28	2,020,299.09		2,020,299.09	1,266,493.01	1,266,493.01	853,150.01	853,150.01	753,806.08	753,806.08
01 01 01 3 1 1 0	ENERGÍA ELÉCTRICA	1,879,219.81	1,879,219.81	12,577.27	1,891,797.08		1,891,797.08	1,153,459.00	1,153,459.00	744,308.00	744,308.00	738,338.08	738,338.08
01 01 01 3 1 1 1	ENERGÍA ELÉCTRICA DE OFICINAS ADMINISTRATIVAS	581,276.98	581,276.98	-34,573.99	546,702.99		546,702.99	482,737.00	482,737.00	409,169.00	409,169.00	63,965.99	63,965.99
01 01 01 3 1 1 2	ENERGÍA ELÉCTRICA DE ALUMBRADO PÚBLICO	1,297,942.83	1,297,942.83	47,151.26	1,345,094.09		1,345,094.09	670,722.00	670,722.00	335,139.00	335,139.00	674,372.09	674,372.09
01 01 01 3 1 4 0	TELEFONÍA TRADICIONAL	94,747.00	94,747.00	8,755.01	103,502.01		103,502.01	88,034.01	88,034.01	83,842.01	83,842.01	15,468.00	15,468.00
01 01 01 3 1 4 1	SERVICIO TELEFÓNICO CONVENCIONAL	94,747.00	94,747.00	8,755.01	103,502.01		103,502.01	88,034.01	88,034.01	83,842.01	83,842.01	15,468.00	15,468.00
01 01 01 3 1 7 0	SERVICIOS DE ACCESO A INTERNET REDES Y PROCESAMIENTO DE INFORMACIÓN	0.00	0.00	25,000.00	25,000.00		25,000.00	25,000.00	25,000.00	25,000.00	25,000.00	0.00	0.00
01 01 01 3 1 7 5	MANEJO Y ADMINISTRACIÓN DE SERVIDORES	0.00	0.00	25,000.00	25,000.00		25,000.00	25,000.00	25,000.00	25,000.00	25,000.00	0.00	0.00
01 01 01 3 2 0 0	SERVICIOS DE ARRENDAMIENTO	261,837.12	261,837.12	-51,935.34	209,901.78		209,901.78	170,501.76	170,501.76	170,269.76	170,269.76	39,400.02	39,400.02
01 01 01 3 2 2 0	ARRENDAMIENTO DE EDIFICIOS	134,245.58	134,245.58	-56,206.98	78,038.60		78,038.60	43,750.00	43,750.00	43,750.00	43,750.00	34,288.60	34,288.60
01 01 01 3 2 2 3	ARRENDAMIENTO DE EDIFICIOS PARA OFICINAS	134,245.58	134,245.58	-56,206.98	78,038.60		78,038.60	43,750.00	43,750.00	43,750.00	43,750.00	34,288.60	34,288.60
01 01 01 3 2 9 0	OTROS ARRENDAMIENTOS	127,591.54	127,591.54	4,271.64	131,863.18		131,863.18	126,751.76	126,751.76	126,519.76	126,519.76	5,111.42	5,111.42
01 01 01 3 2 9 1	ARRENDAMIENTO DE MUEBLES PARA EVENTOS INCLUYE MANTELERÍA, LOMAS Y CARPAS.	127,591.54	127,591.54	4,271.64	131,863.18		131,863.18	126,751.76	126,751.76	126,519.76	126,519.76	5,111.42	5,111.42
01 01 01 3 3 0 0	SERVICIOS PROFESIONALES, CIENTÍFICOS, TÉCNICOS Y OTROS SERVICIOS	227,620.04	227,620.04	11,981.06	239,601.10		239,601.10	121,045.76	121,045.76	74,200.95	74,200.95	118,555.34	118,555.34
01 01 01 3 3 1 0	SERVICIOS LEGALES, DE CONTABILIDAD, AUDITORIA Y RELACIONADOS	55,670.04	55,670.04	2,086.25	57,756.29		57,756.29	26,350.95	26,350.95	26,350.95	26,350.95	31,405.34	31,405.34
01 01 01 3 3 1 2	SERVICIOS DE CONTABILIDAD, AUDITORIA Y ASESORIA CONTABLE Y FISCAL.	55,670.04	55,670.04	2,086.25	57,756.29		57,756.29	26,350.95	26,350.95	26,350.95	26,350.95	31,405.34	31,405.34
01 01 01 3 3 4 0	SERVICIOS DE CAPACITACIÓN	171,950.00	171,950.00	9,894.81	181,844.81		181,844.81	94,694.81	94,694.81	47,850.00	47,850.00	87,150.00	87,150.00
01 01 01 3 3 4 1	SERVICIOS DE PREPARACIÓN E IMPARTICIÓN DE CURSOS	171,950.00	171,950.00	9,894.81	181,844.81		181,844.81	94,694.81	94,694.81	47,850.00	47,850.00	87,150.00	87,150.00
01 01 01 3 4 0 0	SERVICIOS FINANCIEROS, BANCARIOS Y COMERCIALES	71,017.82	71,017.82	-5,512.65	65,505.17		65,505.17	17,292.21	17,292.21	17,292.21	17,292.21	48,212.96	48,212.96
01 01 01 3 4 1 0	SERVICIOS FINANCIEROS Y BANCARIOS	71,017.82	71,017.82	-5,512.65	65,505.17		65,505.17	17,292.21	17,292.21	17,292.21	17,292.21	48,212.96	48,212.96
01 01 01 3 4 1 1	COMISIONES BANCARIAS	69,720.91	69,720.91	-5,839.74	63,881.17		63,881.17	16,480.21	16,480.21	16,480.21	16,480.21	47,400.96	47,400.96

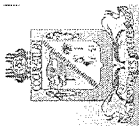


MUNICIPIO DE COQUIMATLAN, COL.
Sistema Integral de Contabilidad Gubernamental
ESTADO ANALITICO DEL EJERCICIO DEL PRESUPUESTO DE EGRESOS
DEL 1 DE ENERO AL 30 DE SEPTIEMBRE DE 2019

Análisis por: Fuente de Financiamiento -- Objeto del Gasto

Clave Presupuestaria Descripción
 FF-OF-RF-Cap-Con-PGen-PEsp

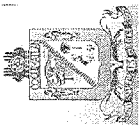
	Apr	Ene-Sep	AyR	Ene-Sep	PrM	Ene-Sep	Dev	Ene-Sep	Pag	Ene-Sep	SEje	Ene-Sep
01 01 01 3 4 1 6		1,296.91	327.09	327.09		1,624.00	812.00	812.00	812.00	812.00		812.00
01 01 01 3 5 0 0		765,803.76	357,102.62	357,102.62		1,122,906.38	957,662.30	957,662.30	942,294.50	942,294.50		165,244.08
01 01 01 3 5 1 0		364,745.49	-42,923.04	-42,923.04		321,822.45	271,089.67	271,089.67	259,700.67	259,700.67		50,732.78
01 01 01 3 5 1 1		30,432.12	28,858.35	28,858.35		59,290.47	38,143.74	38,143.74	38,143.74	38,143.74		21,146.73
01 01 01 3 5 1 3		334,313.37	-71,781.39	-71,781.39		262,531.98	232,945.93	232,945.93	221,556.93	221,556.93		29,586.05
01 01 01 3 5 2 0		53,966.56	3,362.13	3,362.13		57,328.69	34,745.49	34,745.49	34,745.49	34,745.49		22,583.20
01 01 01 3 5 2 1		53,966.56	3,362.13	3,362.13		57,328.69	34,745.49	34,745.49	34,745.49	34,745.49		22,583.20
01 01 01 3 5 3 0		5,015.84	-2,430.20	-2,430.20		2,585.64	0.00	0.00	0.00	0.00		2,585.64
01 01 01 3 5 3 1		5,015.84	-2,430.20	-2,430.20		2,585.64	0.00	0.00	0.00	0.00		2,585.64
01 01 01 3 5 7 0		342,075.87	399,093.73	399,093.73		741,169.60	651,827.14	651,827.14	647,848.34	647,848.34		89,342.46
01 01 01 3 5 7 1		12,554.44	21,953.93	21,953.93		34,508.37	32,051.10	32,051.10	32,051.10	32,051.10		2,457.27
01 01 01 3 5 7 2		329,521.43	377,139.80	377,139.80		706,661.23	619,776.04	619,776.04	615,797.24	615,797.24		86,885.19
01 01 01 3 6 0 0		28,885.92	9,458.08	9,458.08		38,344.00	24,620.00	24,620.00	24,620.00	24,620.00		13,724.00
01 01 01 3 6 1 0		28,885.92	9,458.08	9,458.08		38,344.00	24,620.00	24,620.00	24,620.00	24,620.00		13,724.00
01 01 01 3 6 1 3		28,885.92	9,458.08	9,458.08		38,344.00	24,620.00	24,620.00	24,620.00	24,620.00		13,724.00
01 01 01 3 7 0 0		81,399.66	-20,782.37	-20,782.37		60,617.29	54,117.28	54,117.28	54,117.28	54,117.28		6,500.01
01 01 01 3 7 4 0		81,399.66	-20,782.37	-20,782.37		60,617.29	54,117.28	54,117.28	54,117.28	54,117.28		6,500.01
01 01 01 3 7 4 1		81,399.66	-20,782.37	-20,782.37		60,617.29	54,117.28	54,117.28	54,117.28	54,117.28		6,500.01
01 01 01 3 8 0 0		754,091.30	285,973.39	285,973.39		1,040,064.69	951,846.41	951,846.41	918,404.46	918,404.46		88,218.28
01 01 01 3 8 2 0		731,386.77	277,888.38	277,888.38		1,009,275.15	936,512.26	936,512.26	903,667.31	903,667.31		72,762.89



MUNICIPIO DE COQUIMATLAN, COL.
Sistema Integral de Contabilidad Gubernamental
ESTADO ANALITICO DEL EJERCICIO DEL PRESUPUESTO DE EGRESOS
DEL 1 DE ENERO AL 30 DE SEPTIEMBRE DE 2019

Análisis por: Fuente de Financiamiento -- Objeto del Gasto
 Clave Presupuestaria Descripción
 FF-OF-RF-Cap-Con-PGen-PEsp

01 01 01	3	8	2	2	Apr	Ene-Sep	AyR	Ene-Sep	PtM	Ene-Sep	Dev	Ene-Sep	Pag	Ene-Sep	SEje	Ene-Sep
01 01 01	3	8	2	2	608,435.11	266,780.46	875,215.57	772,296.60	805,141.55	131,370.71	15,334.15	14,737.15	15,455.39	15,455.39	70,074.02	
GASTOS POR CELEBRACIÓN DE ACTOS DE ORDEN SOCIAL																
01 01 01	3	8	2	3	122,951.66	11,107.92	134,059.58	131,370.71	131,370.71						2,688.87	
GASTOS POR CELEBRACIÓN DE ACTOS DE ORDEN CULTURAL																
01 01 01	3	8	4	0	22,704.53	8,085.01	30,789.54	15,334.15	15,334.15						15,455.39	
01 01 01	3	8	4	1	22,704.53	8,085.01	30,789.54	15,334.15	15,334.15						15,455.39	
EXPOSICIONES																
01 01 01	3	9	0	0	329,484.11	1,167,059.49	1,496,543.60	1,433,851.60	1,433,851.60						57,537.60	
01 01 01	3	9	0	0	329,484.11	1,167,059.49	1,496,543.60	1,433,851.60	1,433,851.60						57,537.60	
01 01 01	3	9	9	1	329,484.11	1,167,059.49	1,496,543.60	1,433,851.60	1,433,851.60						57,537.60	
01 01 01	4	0	0	0	4,814,997.75	53,674.81	4,868,672.56	4,861,011.48	4,861,011.48						7,661.08	
TRANSFERENCIAS, ASIGNACIONES, SUBSIDIOS Y OTRAS AYUDAS																
01 01 01	4	2	0	0	4,500,000.00	0.00	4,500,000.00	4,500,000.00	4,500,000.00						0.00	
TRANSFERENCIAS AL RESTO DEL SECTOR PÚBLICO																
01 01 01	4	2	4	0	4,500,000.00	0.00	4,500,000.00	4,500,000.00	4,500,000.00						0.00	
TRANSFERENCIAS OTORGADAS A ENTIDADES FEDERATIVAS Y MUNICIPIOS																
01 01 01	4	4	0	0	314,997.75	53,674.81	368,672.56	361,011.48	361,011.48						7,661.08	
01 01 01	4	4	1	0	156,597.75	51,799.33	208,397.08	200,736.00	200,736.00						7,661.08	
01 01 01	4	4	7	0	158,400.00	1,875.48	160,275.48	160,275.48	160,275.48						0.00	
AYUDAS SOCIALES A PERSONAS																
AYUDAS SOCIALES A ENTIDADES DE INTERÉS PÚBLICO																
01 01 01	5	0	0	0	78,103.92	27,139.40	105,243.32	57,305.99	57,305.99						47,937.33	
01 01 01	5	1	0	0	78,103.92	27,139.40	105,243.32	57,305.99	57,305.99						47,937.33	
01 01 01	5	1	9	0	78,103.92	27,139.40	105,243.32	57,305.99	57,305.99						47,937.33	
BIENES MUEBLES, INMUEBLES E INTANGIBLES																
MOBILIARIO Y EQUIPO DE ADMINISTRACION																
OTROS MOBILIARIOS Y EQUIPOS DE ADMINISTRACIÓN																
01 01 01	9	0	0	0	1,646,902.39	141,601.73	1,788,504.12	10,041,980.41	10,041,980.41						-8,253,476.29	
01 01 01	9	1	0	0	0.00	608,535.65	608,535.65	436,532.78	436,532.78						172,002.87	
01 01 01	9	1	1	0	0.00	608,535.65	608,535.65	436,532.78	436,532.78						172,002.87	
AMORTIZACIÓN DE LA DEUDA PÚBLICA																
AMORTIZACIÓN DE LA DEUDA INTERNA CON INSTITUCIONES DE CRÉDITO																
01 01 01	9	1	1	3	0.00	400,745.93	400,745.93	306,681.09	306,681.09						94,064.84	
01 01 01	9	1	1	4	0.00	207,789.72	207,789.72	129,851.69	129,851.69						77,938.03	
01 01 01	9	2	0	0	0.00	629,256.88	629,256.88	607,134.59	607,134.59						22,122.29	
01 01 01	9	2	1	0	0.00	629,256.88	629,256.88	607,134.59	607,134.59						22,122.29	
INTERESES DE LA DEUDA PÚBLICA																
INTERESES DE LA DEUDA INTERNA CON INSTITUCIONES DE CRÉDITO																
01 01 01	9	4	0	0	1,163,455.60	-1,096,190.80	67,264.80	0.00	0.00						67,264.80	
01 01 01	9	4	2	0	1,163,455.60	-1,096,190.80	67,264.80	0.00	0.00						67,264.80	
GASTOS DE LA DEUDA PÚBLICA																
GASTOS DE LA DEUDA PÚBLICA EXTERNA																
01 01 01	9	9	0	0	483,446.79	0.00	483,446.79	8,998,313.04	8,998,313.04						-8,514,866.25	
ADEUDOS DE EJERCICIOS FISCALES ANTERIORES (ADEFAS)																
01 01 01	9	9	1	0	483,446.79	0.00	483,446.79	8,998,313.04	8,998,313.04						-8,514,866.25	
01 01 01	9	9	1	1	483,446.79	0.00	483,446.79	8,998,313.04	8,998,313.04						-8,514,866.25	

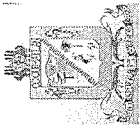


MUNICIPIO DE COQUIMATLAN, COL.
Sistema Integral de Contabilidad Gubernamental
ESTADO ANALITICO DEL EJERCICIO DEL PRESUPUESTO DE EGRESOS
DEL 1 DE ENERO AL 30 DE SEPTIEMBRE DE 2019

Análisis por: Fuente de Financiamiento -- Objeto del Gasto

Clave Presupuestaria Descripción
 FF-OF-RF-Cap-Con-PGen-PEsp

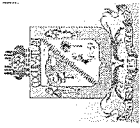
	Apr	Ene-Sep	AyR	Ene-Sep	PrM	Ene-Sep	Dev	Ene-Sep	Pag	Ene-Sep	SEje	Ene-Sep
02		16,630,661.53		8,293,619.00		24,924,280.53		16,455,072.41		15,493,516.48		8,469,208.12
02 05	RECURSOS FEDERALES	16,630,661.53		8,293,619.00		24,924,280.53		16,455,072.41		15,493,516.48		8,469,208.12
02 05 01	FONDO DE INFRAESTRUCTURA SOCIAL MUNICIPAL	7,299,235.32		1,889,799.23		9,189,034.55		4,434,605.63		4,060,724.70		4,754,428.92
02 05 01 6	INVERSION PUBLICA	7,299,235.32		1,889,799.23		9,189,034.55		4,434,605.63		4,060,724.70		4,754,428.92
02 05 01 6 1	OBRA PUBLICA EN BIENES DE DOMINIO PUBLICO	7,299,235.32		1,500,000.00		8,799,235.32		4,254,649.65		3,936,139.79		4,544,585.67
02 05 01 6 1 3	CONSTRUCCIÓN DE OBRAS PARA EL ABASTECIMIENTO DE AGUA, PETRÓLEO, GAS, ELECTRICIDAD Y TELECOMUNICACIONES	0.00		3,685,298.31		3,685,298.31		1,339,816.60		1,021,306.74		2,345,481.71
02 05 01 6 1 3 1	CONSTRUCCIÓN DE OBRAS PARA EL ABASTECIMIENTO DE AGUA	0.00		3,685,298.31		3,685,298.31		1,339,816.60		1,021,306.74		2,345,481.71
02 05 01 6 1 4	DIVISION DE TERRENOS Y CONSTRUCCIÓN DE OBRAS DE URBANIZACIÓN	7,299,235.32		-2,185,298.31		5,113,937.01		2,914,833.05		2,914,833.05		2,199,103.96
02 05 01 6 1 4 3	CONSTRUCCIÓN DE OBRAS DE DRENAJE Y ALCANTARILLADO	0.00		1,514,789.79		1,514,789.79		0.00		0.00		1,514,789.79
02 05 01 6 1 4 5	CONSTRUCCION DE OBRAS DE ALUMBRADO PUBLICO	0.00		3,395,338.75		3,395,338.75		2,801,992.98		2,801,992.98		593,345.77
02 05 01 6 1 4 7	CONSTRUCCIÓN DE OTRAS OBRAS DE URBANIZACIÓN	7,299,235.32		-7,095,426.85		203,808.47		112,840.07		112,840.07		90,968.40
02 05 01 6 2	OBRA PUBLICA EN BIENES PROPIOS	0.00		389,799.23		389,799.23		179,955.98		124,584.91		209,843.25
02 05 01 6 2 4	DIVISION DE TERRENOS Y CONSTRUCCIÓN DE OBRAS DE URBANIZACIÓN	0.00		389,799.23		389,799.23		179,955.98		124,584.91		209,843.25
02 05 01 6 2 4 7	CONSTRUCCIÓN DE OTRAS OBRAS DE URBANIZACIÓN	0.00		389,799.23		389,799.23		179,955.98		124,584.91		209,843.25
02 05 02	FONDO DE FORTALECIMIENTO SOCIAL MUNICIPAL	9,331,426.21		2,562,905.39		11,894,331.60		10,404,666.19		10,350,666.71		1,489,665.41
02 05 02 1	SERVICIOS PERSONALES	6,441,092.64		776,917.36		7,218,010.00		6,425,682.19		6,425,682.19		792,327.81
02 05 02 1 1	REMUNERACIONES AL PERSONAL DE CARACTER PERMANENTE	4,764,921.97		298,463.02		5,063,384.99		4,563,369.60		4,563,369.60		500,015.39
02 05 02 1 1 3	SUELDOS BASE AL PERSONAL PERMANENTE	4,764,921.97		298,463.02		5,063,384.99		4,563,369.60		4,563,369.60		500,015.39
02 05 02 1 1 3 1	SUELDO	4,764,921.97		281,463.02		5,046,384.99		4,546,369.60		4,546,369.60		500,015.39
02 05 02 1 1 3 3	QUINQUENIOS	0.00		17,000.00		17,000.00		17,000.00		17,000.00		0.00
02 05 02 1 3	REMUNERACIONES ADICIONALES Y ESPECIALES	59,080.00		211,562.19		270,642.19		207,642.19		207,642.19		63,000.00
02 05 02 1 3 2	PRIMAS DE VACACIONES, DOMINICAL Y GRATIFICACIÓN DE FIN DE AÑO	58,000.00		89,000.00		147,000.00		84,000.00		84,000.00		63,000.00
02 05 02 1 3 2 1	PRIMA VACACIONAL	58,000.00		25,000.00		83,000.00		52,000.00		52,000.00		31,000.00
02 05 02 1 3 2 5	AGUINALDO	0.00		64,000.00		64,000.00		32,000.00		32,000.00		32,000.00



MUNICIPIO DE COQUIMATLAN, COL.
Sistema Integral de Contabilidad Gubernamental
ESTADO ANALITICO DEL EJERCICIO DEL PRESUPUESTO DE EGRESOS
DEL 1 DE ENERO AL 30 DE SEPTIEMBRE DE 2019

Análisis por: Fuente de Financiamiento -- Objeto del Gasto
 Clave Presupuestaria Descripción
 FF-OF-RF-Cap-Con-PGen-PEsp

	Apr	Ene-Sep	AyR	Ene-Sep	PrM	Ene-Sep	Dev	Ene-Sep	Pag	Ene-Sep	SEje	Ene-Sep
02 05 02 1 3 4 0		1,080.00		122,562.19		123,642.19		123,642.19		123,642.19		0.00
COMPENSACIONES												
02 05 02 1 3 4 1		1,080.00		122,562.19		123,642.19		123,642.19		123,642.19		0.00
COMPENSACIONES												
02 05 02 1 4 0 0		1,238,004.27		218,583.04		1,456,587.31		1,322,038.97		1,322,038.97		134,548.34
SEGURIDAD SOCIAL												
02 05 02 1 4 1 0		1,238,004.27		218,583.04		1,456,587.31		1,322,038.97		1,322,038.97		134,548.34
APORTACIONES DE SEGURIDAD SOCIAL												
02 05 02 1 4 1 1		1,238,004.27		218,583.04		1,456,587.31		1,322,038.97		1,322,038.97		134,548.34
CUOTAS AL IMSS												
02 05 02 1 5 0 0		379,086.40		48,309.11		427,395.51		332,631.43		332,631.43		94,764.08
OTRAS PRESTACIONES SOCIALES Y ECONOMICAS												
02 05 02 1 5 4 0		379,086.40		48,309.11		427,395.51		332,631.43		332,631.43		94,764.08
PRESTACIONES CONTRACTUALES												
02 05 02 1 5 4 26		58,000.00		0.00		58,000.00		0.00		0.00		58,000.00
BONO DE EFICIENCIA												
02 05 02 1 5 4 32		10,500.00		0.00		10,500.00		0.00		0.00		10,500.00
BONO DIA DE LA MADRE												
02 05 02 1 5 4 35		25,200.00		0.00		25,200.00		0.00		0.00		25,200.00
BONO DIA DEL PADRE												
02 05 02 1 5 4 46		285,386.40		48,309.11		333,695.51		332,631.43		332,631.43		1,064.08
CANASTA BÁSICA												
02 05 02 2 0 0 0		1,139,144.29		-78,587.63		1,060,556.66		849,639.82		798,480.34		210,916.84
MATERIALES Y SUMINISTROS												
02 05 02 2 1 0 0		26,616.61		-3,800.00		22,816.61		9,107.47		9,107.47		13,709.14
MATERIALES DE ADMINISTRACION, EMISION DE DOCUMENTOS Y ARTICULOS OFICIALES												
02 05 02 2 1 1 0		26,616.61		-3,800.00		22,816.61		9,107.47		9,107.47		13,709.14
MATERIALES, ÚTILES Y EQUIPOS MENORES DE OFICINA												
02 05 02 2 1 1 1		26,616.61		-3,800.00		22,816.61		9,107.47		9,107.47		13,709.14
MATERIAL Y ÚTILES DE OFICINA												
02 05 02 2 6 0 0		1,099,821.66		-80,787.63		1,019,034.03		822,733.07		771,573.59		196,300.96
COMBUSTIBLES, LUBRICANTES Y ADITIVOS												
02 05 02 2 6 1 0		1,099,821.66		-80,787.63		1,019,034.03		822,733.07		771,573.59		196,300.96
COMBUSTIBLES, LUBRICANTES Y ADITIVOS												
02 05 02 2 6 1 1		1,099,821.66		-80,787.63		1,019,034.03		822,733.07		771,573.59		196,300.96
GASOLINA												
02 05 02 2 8 0 0		12,706.02		6,000.00		18,706.02		17,799.28		17,799.28		906.74
MATERIALES Y SUMINISTROS PARA SEGURIDAD												
02 05 02 2 8 2 0		12,706.02		6,000.00		18,706.02		17,799.28		17,799.28		906.74
MATERIALES DE SEGURIDAD PÚBLICA												
02 05 02 2 8 2 2		12,706.02		6,000.00		18,706.02		17,799.28		17,799.28		906.74
OTROS MATERIALES DE SEGURIDAD PÚBLICA												
02 05 02 3 0 0 0		1,751,189.28		1,589,285.66		3,340,474.94		2,854,054.18		2,851,214.18		486,420.76
SERVICIOS GENERALES												
02 05 02 3 1 0 0		1,526,790.86		1,576,677.75		3,103,468.61		2,682,477.79		2,682,477.79		420,990.82
SERVICIOS BÁSICOS												
02 05 02 3 1 1 0		1,163,031.84		1,546,982.32		2,710,014.16		2,443,739.98		2,443,739.98		266,274.18
ENERGÍA ELÉCTRICA												
02 05 02 3 1 1 2		1,163,031.84		1,546,982.32		2,710,014.16		2,443,739.98		2,443,739.98		266,274.18
ENERGÍA ELÉCTRICA DE ALUMBRADO PÚBLICO												
02 05 02 3 1 4 0		10,693.37		89,222.09		99,915.46		43,062.05		43,062.05		56,853.41
TELEFONÍA TRADICIONAL												
02 05 02 3 1 4 1		10,693.37		89,222.09		99,915.46		43,062.05		43,062.05		56,853.41
SERVICIO TELEFÓNICO CONVENCIONAL												
02 05 02 3 1 7 0		348,749.94		-69,526.66		279,223.28		186,876.00		186,876.00		92,347.28
SERVICIOS DE ACCESO A INTERNET REDES Y PROCESAMIENTO DE INFORMACIÓN												
02 05 02 3 1 7 5		348,749.94		-69,526.66		279,223.28		186,876.00		186,876.00		92,347.28
MANEJO Y ADMINISTRACIÓN DE SERVIDORES												
02 05 02 3 1 9 0		4,315.71		10,000.00		14,315.71		8,799.76		8,799.76		5,515.95
SERVICIOS INTEGRALES Y OTROS SERVICIOS												
02 05 02 3 1 9 3		4,315.71		10,000.00		14,315.71		8,799.76		8,799.76		5,515.95
SERVICIOS DE RADIOCOMUNICACIÓN												
02 05 02 3 5 0 0		147,408.97		59,536.00		206,944.97		171,576.39		168,736.39		35,368.58
SERVICIOS DE INSTALACION, REPARACION, MANTENIMIENTO Y CONSERVACION												
02 05 02 3 5 2 0		10,089.68		4,496.00		14,585.68		12,483.92		12,483.92		2,101.76
INSTALACION, REPARACION Y												

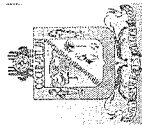


MUNICIPIO DE COQUIMATLAN, COL.
Sistema Integral de Contabilidad Gubernamental
ESTADO ANALITICO DEL EJERCICIO DEL PRESUPUESTO DE EGRESOS
DEL 1 DE ENERO AL 30 DE SEPTIEMBRE DE 2019

Análisis por: Fuente de Financiamiento -- Objeto del Gasto

Clave Presupuestaria Descripción
 FF-OF-RF-Cap-Con-PGen-PEsp

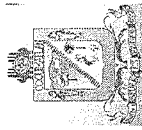
		Apr	Ene-Sep	AyR	Ene-Sep	PrM	Ene-Sep	Dev	Ene-Sep	Pag	Ene-Sep	SEje	Ene-Sep
MANTENIMIENTO DE MOBILIARIO Y EQUIPO DE ADMINISTRACIÓN, EDUCACIONAL Y RECREATIVO													
02	05	02	3	5	2	1	10,089.68	4,496.00	14,585.68	12,483.92	12,483.92	2,101.76	
MANTENIMIENTO DE MOBILIARIO Y EQUIPO DE ADMINISTRACIÓN INCLUYE SEGURO													
02	05	02	3	5	7	0	137,319.29	55,040.00	192,359.29	159,092.47	156,252.47	33,266.82	
INSTALACIÓN, REPARACIÓN Y MANTENIMIENTO DE MAQUINARIA, OTROS EQUIPOS Y HERRAMIENTA													
02	05	02	3	5	7	2	137,319.29	55,040.00	192,359.29	159,092.47	156,252.47	33,266.82	
REPARACIÓN Y MANTENIMIENTO DE VEHICULOS													
02	05	02	3	8	0	0	9,391.20	0.00	9,391.20	0.00	0.00	9,391.20	
02	05	02	3	8	2	0	9,391.20	0.00	9,391.20	0.00	0.00	9,391.20	
02	05	02	3	8	2	3	9,391.20	0.00	9,391.20	0.00	0.00	9,391.20	
GASTOS POR CELEBRACIÓN DE ACTOS DE ORDEN CULTURAL													
02	05	02	3	9	0	0	67,598.25	-46,928.09	20,670.16	0.00	0.00	20,670.16	
02	05	02	3	9	0	0	67,598.25	-46,928.09	20,670.16	0.00	0.00	20,670.16	
02	05	02	3	9	1	0	67,598.25	-46,928.09	20,670.16	0.00	0.00	20,670.16	
OTROS SERVICIOS GENERALES													
02	05	02	5	0	0	0	0.00	275,290.00	275,290.00	275,290.00	275,290.00	0.00	
BIENES MUEBLES, INMUEBLES E INTANGIBLES													
02	05	02	5	0	0	0	0.00	275,290.00	275,290.00	275,290.00	275,290.00	0.00	
EQUIPO DE DEFENSA Y SEGURIDAD													
02	05	02	5	5	1	0	0.00	275,290.00	275,290.00	275,290.00	275,290.00	0.00	
EQUIPO DE DEFENSA Y SEGURIDAD													
02	05	02	5	5	1	4	0.00	275,290.00	275,290.00	275,290.00	275,290.00	0.00	
OTROS BIENES MUEBLES PARA LA DEFENSA Y SEGURIDAD													
02	05	06	6	0	0	0	0.00	2,462,172.03	2,462,172.03	2,462,172.03	2,462,172.03	0.00	
PROGRAMA PROAGUA URBANO													
02	05	06	6	0	0	0	0.00	2,462,172.03	2,462,172.03	2,462,172.03	2,462,172.03	0.00	
INVERSION PUBLICA													
02	05	06	6	1	0	0	0.00	2,462,172.03	2,462,172.03	2,462,172.03	2,462,172.03	0.00	
OBRA PUBLICA EN BIENES DE DOMINIO PUBLICO													
02	05	06	6	1	3	0	0.00	2,462,172.03	2,462,172.03	2,462,172.03	2,462,172.03	0.00	
CONSTRUCCIÓN DE OBRAS PARA EL ABASTECIMIENTO DE AGUA, PETRÓLEO, GAS, ELECTRICIDAD Y TELECOMUNICACIONES													
02	05	06	6	1	3	1	0.00	2,462,172.03	2,462,172.03	2,462,172.03	2,462,172.03	0.00	
CONSTRUCCIÓN DE OBRAS PARA EL ABASTECIMIENTO DE AGUA													
02	05	07	6	0	0	0	0.00	1,378,742.35	1,378,742.35	1,378,742.35	1,378,742.35	0.00	
PROGRAMA PROAGUA RURAL													
02	05	07	6	0	0	0	0.00	1,378,742.35	1,378,742.35	1,378,742.35	1,378,742.35	0.00	
INVERSION PUBLICA													
02	05	07	6	1	0	0	0.00	1,378,742.35	1,378,742.35	1,378,742.35	1,378,742.35	0.00	
OBRA PUBLICA EN BIENES DE DOMINIO PUBLICO													
02	05	07	6	1	3	0	0.00	1,378,742.35	1,378,742.35	1,378,742.35	1,378,742.35	0.00	
CONSTRUCCIÓN DE OBRAS PARA EL ABASTECIMIENTO DE AGUA, PETRÓLEO, GAS, ELECTRICIDAD Y TELECOMUNICACIONES													
02	05	07	6	1	3	1	0.00	1,378,742.35	1,378,742.35	1,378,742.35	1,378,742.35	0.00	
CONSTRUCCIÓN DE OBRAS PARA EL ABASTECIMIENTO DE AGUA													



MUNICIPIO DE COQUIMATLAN, COL.
Sistema Integral de Contabilidad Gubernamental
ESTADO ANALITICO DEL EJERCICIO DEL PRESUPUESTO DE EGRESOS
DEL 1 DE ENERO AL 30 DE SEPTIEMBRE DE 2019

Análisis por: Fuente de Financiamiento -- Objeto del Gasto
Clave Presupuestaria Descripción
FF-OF-RF-Cap-Con-PGen-PEsp

	Apr	Ene-Sep	AyR	Ene-Sep	PriM	Ene-Sep	Dev	Ene-Sep	Pag	Ene-Sep	SEje	Ene-Sep
TOTAL:	65,155,539.70	13,078,782.09	78,234,321.79	68,639,446.65	59,224,378.47	9,594,875.14						

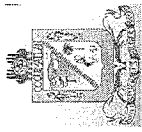


MUNICIPIO DE COQUIMATLAN, COL.
Sistema Integral de Contabilidad Gubernamental
ESTADO ANALITICO DEL EJERCICIO DEL PRESUPUESTO DE EGRESOS
DEL 1 DE SEPTIEMBRE AL 30 DE SEPTIEMBRE DE 2019

Análisis por: Tipo de Gasto

Clave Presupuestaria Descripción
TG

	Apr Sep-Sep	AyR Sep-Sep	PrM Sep-Sep	Dev Sep-Sep	Pag Sep-Sep	SEje Sep-Sep
1 GASTO CORRIENTE	5,990,531.08	20,235.32	6,010,766.40	5,219,672.33	5,231,991.15	791,094.07
2 GASTO DE CAPITAL	1,360,594.25	115,945.00	1,476,539.25	2,693,972.66	2,532,451.76	-1,217,433.41
3 AMORTIZACION DE LA DEUDA Y DISMINUCION DE PASIVOS	320,307.91	-239,007.91	81,300.00	50,005.29	109,488.19	31,294.71
TOTAL:	7,671,433.24	-102,827.59	7,568,605.65	7,963,650.28	7,873,931.10	-395,044.63

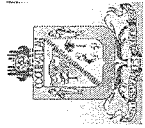


MUNICIPIO DE COQUIMATLAN, COL.
Sistema Integral de Contabilidad Gubernamental
ESTADO ANALITICO DEL EJERCICIO DEL PRESUPUESTO DE EGRESOS
DEL 1 DE ENERO AL 30 DE SEPTIEMBRE DE 2019

Análisis por: Tipo de Gasto

Clave Presupuestaria Descripción

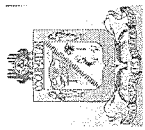
TG	Apr Ene-Sep	AyR Ene-Sep	PrM Ene-Sep	Dev Ene-Sep	Pag Ene-Sep	SEje Ene-Sep
1 GASTO CORRIENTE	54,893,293.80	7,565,001.19	62,458,294.99	51,749,849.65	50,995,969.74	10,708,445.34
2 GASTO DE CAPITAL	8,615,343.51	6,001,436.05	14,616,779.56	7,454,751.18	6,547,194.73	7,162,028.38
3 AMORTIZACION DE LA DEUDA Y DISMINUCION DE PASIVOS	1,646,902.39	-487,655.15	1,159,247.24	9,434,845.82	1,681,214.00	-8,275,598.58
TOTAL:	65,155,539.70	13,078,782.09	78,234,321.79	68,639,446.65	59,224,378.47	9,594,875.14



MUNICIPIO DE COQUIMATLAN, COL.
Sistema Integral de Contabilidad Gubernamental
ESTADO ANALITICO DEL EJERCICIO DEL PRESUPUESTO DE EGRESOS
DEL 1 DE SEPTIEMBRE AL 30 DE SEPTIEMBRE DE 2019

Análisis por: Estructura Administrativa

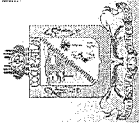
UP-UR-UE	Clave Presupuestaria	Descripción	Apr Sep-Sep	AyR Sep-Sep	PrM Sep-Sep	Dev Sep-Sep	Pag Sep-Sep	SEje Sep-Sep
01	REGIDORES		242,862.62	195.01	243,057.63	236,332.51	232,675.72	6,725.12
01 01	REGIDORES		242,862.62	195.01	243,057.63	236,332.51	232,675.72	6,725.12
01 01 01	DESPACHO DE REGIDORES		242,862.62	195.01	243,057.63	236,332.51	232,675.72	6,725.12
02	PRESIDENCIA MUNICIPAL		359,724.53	-115,852.35	243,872.18	245,201.49	203,853.19	-1,329.31
02 01	PRESIDENCIA MUNICIPAL		359,724.53	-115,852.35	243,872.18	245,201.49	203,853.19	-1,329.31
02 01 01	DESPACHO DE PRESIDENCIA		264,494.77	-115,852.35	148,642.42	152,664.84	111,316.54	-4,022.42
02 01 02	SECRETARIA PARTICULAR		95,229.76	0.00	95,229.76	92,536.65	92,536.65	2,693.11
03	SECRETARIA DEL H AYUNTAMIENTO		503,085.70	89,108.16	592,193.86	579,828.13	590,822.48	12,365.73
03 01	SECRETARIA DEL H AYUNTAMIENTO		503,085.70	89,108.16	592,193.86	579,828.13	590,822.48	12,365.73
03 01 01	DESPACHO DE SECRETARIA DEL H AYUNTAMIENTO		219,305.87	3,625.67	222,931.54	225,528.22	236,022.57	-2,596.68
03 01 02	DIRECCION DE ASUNTOS JURIDICOS		12,873.08	29,118.51	41,991.59	42,405.16	42,405.16	-413.57
03 01 03	DIRECCION DE COMUNICACION SOCIAL		32,024.88	15,990.00	48,014.88	47,649.21	47,649.21	365.67
03 01 04	DIRECCION DE CULTURA		55,890.87	-3,579.27	52,311.60	51,863.32	51,863.32	448.28
03 01 05	DIRECCION DE DEPORTES		54,736.09	38,377.11	93,113.20	92,389.82	92,889.82	723.38
03 01 07	DIRECCION DE REGISTRO CIVIL		19,232.13	0.00	19,232.13	0.00	0.00	19,232.13
03 01 08	JUNTA MUNICIPAL DE PUEBLO JUAREZ		91,422.78	5,576.14	96,998.92	102,392.40	102,392.40	-5,393.48
03 01 09	COMISARIAS MUNICIPALES		17,600.00	0.00	17,600.00	17,600.00	17,600.00	0.00
04	OFICIALIA MAYOR		1,569,946.75	-378,607.65	1,191,339.10	822,650.14	849,867.79	368,688.96
04 01	OFICIALIA MAYOR		1,569,946.75	-378,607.65	1,191,339.10	822,650.14	849,867.79	368,688.96
04 01 01	DESPACHO DE OFICIALIA MAYOR		879,655.09	-231,763.52	647,891.57	651,228.40	677,820.14	-3,336.83
04 01 03	DEPARTAMENTO DE RECURSOS HUMANOS		690,291.66	-154,334.13	535,957.53	163,931.74	164,557.65	372,025.79
04 01 05	DEPARTAMENTO DE INFORMATICA		0.00	7,490.00	7,490.00	7,490.00	7,490.00	0.00
05	TESORERIA MUNICIPAL		422,502.79	117,903.63	540,406.42	471,137.44	466,165.95	69,268.98
05 01	TESORERIA MUNICIPAL		422,502.79	117,903.63	540,406.42	471,137.44	466,165.95	69,268.98
05 01 01	DESPACHO DE TESORERIA MUNICIPAL		367,976.53	101,251.33	469,227.86	400,893.24	395,921.75	68,334.62
05 01 02	DIRECCION DE INGRESOS		0.00	7,490.00	7,490.00	7,490.00	7,490.00	0.00
05 01 03	DIRECCION DE EGRESOS Y CONTABILIDAD		21,940.45	9,162.30	31,102.75	30,683.92	30,683.92	418.83
05 01 04	DIRECCION DE CATASTRO		32,585.81	0.00	32,585.81	32,070.28	32,070.28	515.53
06	CONTRALOR MUNICIPAL		8,441.60	11,558.80	20,000.40	20,000.40	20,000.40	0.00
06 01	CONTRALOR MUNICIPAL		8,441.60	11,558.80	20,000.40	20,000.40	20,000.40	0.00
06 01 01	DESPACHO DEL CONTRALOR MUNICIPAL		8,441.60	11,558.80	20,000.40	20,000.40	20,000.40	0.00
07	DIRECCION DE OBRAS PUBLICAS, DESARROLLO URBANO Y ECOLOGIA		193,922.01	2,098.57	196,020.58	201,732.45	203,140.45	-5,711.87
07 01	DIRECCION DE OBRAS PUBLICAS, DESARROLLO URBANO Y ECOLOGIA		193,922.01	2,098.57	196,020.58	201,732.45	203,140.45	-5,711.87
07 01 01	DESPACHO DE LA DIRECCION DE OBRAS PUBLICAS, DESARROLLO URBANO Y ECOLOGIA		193,922.01	2,098.57	196,020.58	201,732.45	203,140.45	-5,711.87



MUNICIPIO DE COQUIMATLAN, COL.
Sistema Integral de Contabilidad Gubernamental
ESTADO ANALITICO DEL EJERCICIO DEL PRESUPUESTO DE EGRESOS
DEL 1 DE SEPTIEMBRE AL 30 DE SEPTIEMBRE DE 2019

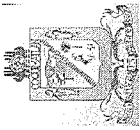
Análisis por: Estructura Administrativa

UP-UR-UE	Clave Presupuestaria	Descripción	Apr	Sep-Sep	AyR	Sep-Sep	PrM	Sep-Sep	Dev	Sep-Sep	Pag	Sep-Sep	SEje	Sep-Sep
08	DIRECCION DE SERVICIOS PUBLICOS		1,155,582.31	247,052.46	1,402,634.77	1,284,417.26	931,456.86	118,217.51						
08 01	DIRECCION DE SERVICIOS PUBLICOS		1,155,582.31	247,052.46	1,402,634.77	1,284,417.26	931,456.86	118,217.51						
08 01 01	DESPACHO DE LA DIRECCION DE SERVICIOS PUBLICOS		1,035,041.17	203,831.58	1,238,872.75	1,168,255.36	815,294.96	70,617.39						
08 01 03	DEPARTAMENTO DE PARQUES Y JARDINES		110,034.44	36,964.88	146,999.32	99,399.20	99,399.20	47,600.12						
08 01 06	DEPARTAMENTO DE PANTEON		10,506.70	6,256.00	16,762.70	16,762.70	16,762.70	0.00						
09	DIRECCION DE SEGURIDAD PUBLICA, TRANSITO Y VIALIDAD		1,042,047.14	4,799.67	1,046,846.81	819,863.89	1,441,535.31	226,982.92						
09 01	DIRECCION DE SEGURIDAD PUBLICA, TRANSITO Y VIALIDAD		1,042,047.14	4,799.67	1,046,846.81	819,863.89	1,441,535.31	226,982.92						
09 01 01	SEGURIDAD PUBLICA, TRANSITO Y VIALIDAD		119,070.91	1,523.77	120,594.68	117,241.32	120,621.32	3,353.36						
10 01	DIRECCION DE DESARROLLO MUNICIPAL		119,070.91	1,523.77	120,594.68	117,241.32	120,621.32	3,353.36						
10 01 01	DESPACHO DE LA DIRECCION DE DESARROLLO MUNICIPAL		30,411.68	-2,527.43	27,884.25	25,638.95	29,018.95	2,245.30						
10 01 02	DEPARTAMENTO DE PLANEACION		78,153.43	4,051.20	82,204.63	81,096.57	81,096.57	1,108.06						
10 01 04	DEPARTAMENTO DE DESARROLLO RURAL		10,505.80	0.00	10,505.80	10,505.80	10,505.80	0.00						
11	ORGANISMOS PUBLICOS DESCENTRALIZADOS		500,000.00	0.00	500,000.00	500,000.00	500,000.00	0.00						
11 01	ORGANISMOS PUBLICOS DESCENTRALIZADOS		500,000.00	0.00	500,000.00	500,000.00	500,000.00	0.00						
11 01 01	DIF MUNICIPAL		500,000.00	0.00	500,000.00	500,000.00	500,000.00	0.00						
12	OBRA PUBLICA E INVERSION		1,194,117.62	100,000.00	1,294,117.62	2,541,662.10	2,130,725.58	-1,247,544.48						
12 01	OBRA PUBLICA		1,194,117.62	100,000.00	1,294,117.62	2,541,662.10	2,130,725.58	-1,247,544.48						
12 01 01	OBRA PUBLICA		1,216,539.22	100,000.00	1,316,539.22	1,108,411.83	1,108,411.83	208,127.39						
12 01 02	OBRA PUBLICA EN EJECUCION		-22,421.60	0.00	-22,421.60	1,433,250.27	1,022,313.75	-1,455,671.87						
13	DEUDA PUBLICA		342,729.51	-172,007.91	170,721.60	116,783.15	176,266.05	53,938.45						
13 01	DEUDA PUBLICA		342,729.51	-172,007.91	170,721.60	116,783.15	176,266.05	53,938.45						
13 01 01	DEUDA PUBLICA		342,729.51	-172,007.91	170,721.60	116,783.15	176,266.05	53,938.45						
14	TRANSFERENCIAS, SUBSIDIOS Y AYUDAS		17,399.75	-10,599.75	6,800.00	6,800.00	6,800.00	0.00						
14 03	AYUDAS		17,399.75	-10,599.75	6,800.00	6,800.00	6,800.00	0.00						
14 03 01	AYUDAS SOCIALES A PERSONAS		17,399.75	-10,599.75	6,800.00	6,800.00	6,800.00	0.00						
TOTAL:			7,671,433.24	-102,827.59	7,568,605.65	7,963,650.28	7,873,931.10	-395,044.63						



MUNICIPIO DE COQUIMATLAN, COL.
Sistema Integral de Contabilidad Gubernamental
ESTADO ANALITICO DEL EJERCICIO DEL PRESUPUESTO DE EGRESOS
DEL 1 DE ENERO AL 30 DE SEPTIEMBRE DE 2019

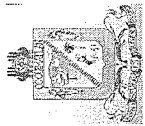
UP-UR-UE	Análisis por: Estructura Administrativa Clave Presupuestaria Descripción	Apr		Ayr		PrM		Dev		Pag		SEje	
		Ene-Sep	Ene-Sep	Ene-Sep	Ene-Sep	Ene-Sep	Ene-Sep	Ene-Sep	Ene-Sep	Ene-Sep	Ene-Sep	Ene-Sep	
01	REGIDORES	2,193,413.58	10,783.44	2,204,197.02	2,127,773.58	2,110,928.57	76,423.44						
01 01	REGIDORES	2,193,413.58	10,783.44	2,204,197.02	2,127,773.58	2,110,928.57	76,423.44						
01 01 01	DESPACHO DE REGIDORES	2,193,413.58	10,783.44	2,204,197.02	2,127,773.58	2,110,928.57	76,423.44						
02	PRESIDENCIA MUNICIPAL	2,788,153.70	244,766.39	3,032,920.09	2,361,502.09	2,278,222.76	671,418.00						
02 01	PRESIDENCIA MUNICIPAL	2,788,153.70	244,766.39	3,032,920.09	2,361,502.09	2,278,222.76	671,418.00						
02 01 01	DESPACHO DE PRESIDENCIA	1,856,414.59	244,749.53	2,101,164.12	1,512,480.07	1,429,200.74	588,684.05						
02 01 02	SECRETARIA PARTICULAR	931,739.11	16.86	931,755.97	849,022.02	849,022.02	82,733.95						
03	SECRETARIA DEL H AYUNTAMIENTO	4,669,941.08	1,087,507.45	5,757,448.53	5,035,612.07	5,020,688.86	721,836.46						
03 01	SECRETARIA DEL H AYUNTAMIENTO	4,669,941.08	1,087,507.45	5,757,448.53	5,035,612.07	5,020,688.86	721,836.46						
03 01 01	DESPACHO DE SECRETARIA DEL H AYUNTAMIENTO	1,936,875.79	234,208.59	2,171,084.38	2,018,894.54	2,003,971.33	152,189.84						
03 01 02	DIRECCION DE ASUNTOS JURIDICOS	117,907.47	222,876.89	340,784.36	340,784.36	340,784.36	0.00						
03 01 03	DIRECCION DE COMUNICACION SOCIAL	299,847.28	142,058.91	441,906.19	429,359.36	429,359.36	12,546.83						
03 01 04	DIRECCION DE CULTURA	305,382.03	4,006.53	309,388.56	293,870.60	293,870.60	15,517.96						
03 01 05	DIRECCION DE DEPORTES	496,844.97	439,000.09	935,845.06	862,029.36	862,029.36	73,815.70						
03 01 07	DIRECCION DE REGISTRO CIVIL	181,454.47	0.00	181,454.47	0.00	0.00	181,454.47						
03 01 08	JUNTA MUNICIPAL DE PUEBLO JUAREZ	1,173,229.07	43,480.96	1,216,710.03	930,398.37	930,398.37	286,311.66						
03 01 09	COMISARIAS MUNICIPALES	158,400.00	1,875.48	160,275.48	160,275.48	160,275.48	0.00						
04	OFICIALIA MAYOR	14,651,897.53	455,286.43	15,107,183.96	10,110,896.78	10,046,478.39	4,996,287.18						
04 01	OFICIALIA MAYOR	14,651,897.53	455,286.43	15,107,183.96	10,110,896.78	10,046,478.39	4,996,287.18						
04 01 01	DESPACHO DE OFICIALIA MAYOR	8,190,719.84	827,654.63	9,018,374.47	7,313,124.61	7,285,456.39	1,705,249.86						
04 01 03	DEPARTAMENTO DE RECURSOS HUMANOS	6,461,177.69	-379,858.20	6,081,319.49	2,790,282.17	2,753,532.00	3,291,037.32						
04 01 05	DEPARTAMENTO DE INFORMATICA	0.00	7,490.00	7,490.00	7,490.00	7,490.00	0.00						
05	TESORERIA MUNICIPAL	4,106,016.94	1,243,933.93	5,349,950.87	4,510,899.43	4,492,209.04	839,051.44						
05 01	TESORERIA MUNICIPAL	4,106,016.94	1,243,933.93	5,349,950.87	4,510,899.43	4,492,209.04	839,051.44						
05 01 01	DESPACHO DE TESORERIA MUNICIPAL	3,592,132.06	1,204,737.78	4,796,869.84	3,980,790.99	3,962,100.60	816,078.85						
05 01 02	DIRECCION DE INGRESOS	0.00	7,490.00	7,490.00	7,490.00	7,490.00	0.00						
05 01 03	DIRECCION DE EGRESOS Y CONTABILIDAD	208,909.36	31,706.15	240,615.51	229,578.84	229,578.84	11,036.67						
05 01 04	DIRECCION DE CATASTRO	304,975.52	0.00	304,975.52	293,039.60	293,039.60	11,935.92						
06	CONTRALOR MUNICIPAL	75,648.00	56,986.19	132,634.19	129,434.19	129,434.19	3,200.00						
06 01	CONTRALOR MUNICIPAL	75,648.00	56,986.19	132,634.19	129,434.19	129,434.19	3,200.00						
06 01 01	DESPACHO DEL CONTRALOR MUNICIPAL	75,648.00	56,986.19	132,634.19	129,434.19	129,434.19	3,200.00						
07	DIRECCION DE OBRAS PUBLICAS, DESARROLLO URBANO Y ECOLOGIA	1,884,621.28	138,348.78	2,022,970.06	1,870,592.74	1,867,495.74	152,377.32						
07 01	DIRECCION DE OBRAS PUBLICAS, DESARROLLO URBANO Y ECOLOGIA	1,884,621.28	138,348.78	2,022,970.06	1,870,592.74	1,867,495.74	152,377.32						
07 01 01	DESPACHO DE LA DIRECCION DE OBRAS URBANO Y ECOLOGIA	1,884,621.28	138,348.78	2,022,970.06	1,870,592.74	1,867,495.74	152,377.32						



MUNICIPIO DE COQUIMATLAN, COL.
Sistema Integral de Contabilidad Gubernamental
ESTADO ANALITICO DEL EJERCICIO DEL PRESUPUESTO DE EGRESOS
DEL 1 DE ENERO AL 30 DE SEPTIEMBRE DE 2019

Análisis por: Estructura Administrativa
 Clave Presupuestaria Descripción
 UP-UR-UE

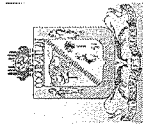
	Apr	Ene-Sep	AyR	Ene-Sep	PtM	Ene-Sep	Dev	Ene-Sep	Pag	Ene-Sep	SEje	Ene-Sep
<i>PUBLICAS, DESARROLLO URBANO Y ECOLOGIA</i>												
08 DIRECCION DE SERVICIOS PUBLICOS	10,546,598.64	1,240,209.15	11,786,807.79	9,934,392.88	9,934,392.88	9,436,065.78	1,852,414.91	9,436,065.78	8,398,291.63	1,394,304.72	1,852,414.91	1,852,414.91
08 01 DIRECCION DE SERVICIOS PUBLICOS	10,546,598.64	1,240,209.15	11,786,807.79	9,934,392.88	9,934,392.88	9,436,065.78	1,852,414.91	9,436,065.78	8,398,291.63	1,394,304.72	1,852,414.91	1,852,414.91
08 01 01 DESPACHO DE LA DIRECCION DE SERVICIOS PUBLICOS	9,415,268.10	875,655.35	10,290,923.45	8,896,618.73	8,896,618.73	8,398,291.63	1,394,304.72	8,398,291.63	8,398,291.63	1,394,304.72	1,394,304.72	1,394,304.72
08 01 03 DEPARTAMENTO DE PARQUES Y JARDINES	1,035,335.79	308,249.80	1,343,585.59	885,616.16	885,616.16	885,616.16	457,969.43	885,616.16	885,616.16	457,969.43	457,969.43	457,969.43
08 01 06 DEPARTAMENTO DE PANTEON	95,994.75	56,304.00	152,298.75	152,157.99	152,157.99	152,157.99	140.76	152,157.99	152,157.99	140.76	140.76	140.76
09 DIRECCION DE SEGURIDAD PUBLICA, TRANSITO Y VIALIDAD	9,512,954.62	2,595,810.25	12,108,764.87	10,607,456.48	10,607,456.48	10,553,457.00	1,501,308.39	10,553,457.00	10,553,457.00	1,501,308.39	1,501,308.39	1,501,308.39
09 01 DIRECCION DE SEGURIDAD PUBLICA, TRANSITO Y VIALIDAD	9,512,954.62	2,595,810.25	12,108,764.87	10,607,456.48	10,607,456.48	10,553,457.00	1,501,308.39	10,553,457.00	10,553,457.00	1,501,308.39	1,501,308.39	1,501,308.39
09 01 01 SEGURIDAD PUBLICA, TRANSITO Y VIALIDAD	9,512,954.62	2,595,810.25	12,108,764.87	10,607,456.48	10,607,456.48	10,553,457.00	1,501,308.39	10,553,457.00	10,553,457.00	1,501,308.39	1,501,308.39	1,501,308.39
10 DIRECCION DE DESARROLLO MUNICIPAL	1,123,558.87	81,035.41	1,204,594.28	1,157,763.78	1,157,763.78	1,157,463.78	46,830.50	1,157,463.78	1,157,463.78	46,830.50	46,830.50	46,830.50
10 01 DIRECCION DE DESARROLLO MUNICIPAL	1,123,558.87	81,035.41	1,204,594.28	1,157,763.78	1,157,763.78	1,157,463.78	46,830.50	1,157,463.78	1,157,463.78	46,830.50	46,830.50	46,830.50
10 01 01 DESPACHO DE LA DIRECCION DE DESARROLLO MUNICIPAL	297,278.88	56,378.22	353,657.10	331,040.36	331,040.36	330,740.36	22,616.74	330,740.36	330,740.36	22,616.74	22,616.74	22,616.74
10 01 02 DEPARTAMENTO DE PLANEACION	730,293.49	24,657.19	754,950.68	730,736.92	730,736.92	730,736.92	24,213.76	730,736.92	730,736.92	24,213.76	24,213.76	24,213.76
10 01 04 DEPARTAMENTO DE DESARROLLO RURAL	95,986.50	0.00	95,986.50	95,986.50	95,986.50	95,986.50	0.00	95,986.50	95,986.50	0.00	0.00	0.00
11 ORGANISMOS PUBLICOS DESCENTRALIZADOS	4,500,000.00	0.00	4,500,000.00	4,500,000.00	4,500,000.00	4,500,000.00	0.00	4,500,000.00	4,500,000.00	0.00	0.00	0.00
11 01 ORGANISMOS PUBLICOS DESCENTRALIZADOS	4,500,000.00	0.00	4,500,000.00	4,500,000.00	4,500,000.00	4,500,000.00	0.00	4,500,000.00	4,500,000.00	0.00	0.00	0.00
11 01 01 DIF MUNICIPAL	4,500,000.00	0.00	4,500,000.00	4,500,000.00	4,500,000.00	4,500,000.00	0.00	4,500,000.00	4,500,000.00	0.00	0.00	0.00
12 OBRA PUBLICA E INVERSION	7,366,500.12	5,730,713.61	13,097,213.73	6,050,406.22	6,050,406.22	5,142,849.77	7,046,807.51	5,142,849.77	5,142,849.77	7,046,807.51	7,046,807.51	7,046,807.51
12 01 OBRA PUBLICA	7,366,500.12	5,730,713.61	13,097,213.73	6,050,406.22	6,050,406.22	5,142,849.77	7,046,807.51	5,142,849.77	5,142,849.77	7,046,807.51	7,046,807.51	7,046,807.51
12 01 01 OBRA PUBLICA	7,299,235.32	-3,732,728.35	3,566,506.97	2,801,992.98	2,801,992.98	2,801,992.98	764,513.99	2,801,992.98	2,801,992.98	764,513.99	764,513.99	764,513.99
12 01 02 OBRA PUBLICA EN EJECUCION	67,264.80	9,463,441.96	9,530,706.76	3,248,413.24	3,248,413.24	2,340,856.79	6,282,293.52	2,340,856.79	2,340,856.79	6,282,293.52	6,282,293.52	6,282,293.52
13 DEUDA PUBLICA	1,579,637.59	141,601.73	1,721,239.32	10,041,980.41	10,041,980.41	2,288,348.59	-8,320,741.09	2,288,348.59	2,288,348.59	-8,320,741.09	-8,320,741.09	-8,320,741.09
13 01 DEUDA PUBLICA	1,579,637.59	141,601.73	1,721,239.32	10,041,980.41	10,041,980.41	2,288,348.59	-8,320,741.09	2,288,348.59	2,288,348.59	-8,320,741.09	-8,320,741.09	-8,320,741.09
13 01 01 DEUDA PUBLICA	1,579,637.59	141,601.73	1,721,239.32	10,041,980.41	10,041,980.41	2,288,348.59	-8,320,741.09	2,288,348.59	2,288,348.59	-8,320,741.09	-8,320,741.09	-8,320,741.09
14 TRANSFERENCIAS, SUBSIDIOS Y AYUDAS	156,597.75	51,799.33	208,397.08	200,736.00	200,736.00	200,736.00	7,661.08	200,736.00	200,736.00	7,661.08	7,661.08	7,661.08
14 03 AYUDAS	156,597.75	51,799.33	208,397.08	200,736.00	200,736.00	200,736.00	7,661.08	200,736.00	200,736.00	7,661.08	7,661.08	7,661.08
14 03 01 AYUDAS SOCIALES A PERSONAS	156,597.75	51,799.33	208,397.08	200,736.00	200,736.00	200,736.00	7,661.08	200,736.00	200,736.00	7,661.08	7,661.08	7,661.08
TOTAL:	65,155,539.70	13,078,782.09	78,234,321.79	68,639,446.65	68,639,446.65	59,224,378.47	9,594,875.14	59,224,378.47	59,224,378.47	9,594,875.14	9,594,875.14	9,594,875.14



MUNICIPIO DE COQUIMATLAN, COL.
Sistema Integral de Contabilidad Gubernamental
ESTADO ANALITICO DEL EJERCICIO DEL PRESUPUESTO DE EGRESOS
DEL 1 DE SEPTIEMBRE AL 30 DE SEPTIEMBRE DE 2019

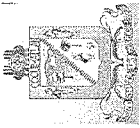
Análisis por: Clasificación Funcional
 Clave Presupuestaria Descripción
 Fin-Fun-SFun-SSFun

	Apr	Sep-Sep	AyR	Sep-Sep	PrM	Sep-Sep	Dev	Sep-Sep	Pag	Sep-Sep	SEje	Sep-Sep
01 GOBIERNO	5,885,576.62	-237,300.55	5,648,276.07	6,111,796.38	6,022,077.20	-463,520.31						
01 01 LEGISLACION	280,539.63	-1,804.99	278,734.64	247,381.81	243,725.02	31,352.83						
01 01 01 LEGISLACION	280,539.63	-1,804.99	278,734.64	247,381.81	243,725.02	31,352.83						
01 03 COORDINACION DE LA POLITICA DE GOBIERNO	4,964,738.30	-200,033.77	4,764,704.53	5,470,662.49	5,012,344.30	-705,957.96						
01 03 01 PRESIDENCIA / GUBERNATURA	747,772.09	-274,439.53	473,332.56	406,352.97	424,487.57	66,979.59						
01 03 04 FUNCION PUBLICA	4,199,566.46	85,005.51	4,284,571.97	3,765,082.62	3,699,566.35	519,489.35						
01 03 07 POBLACION	17,399.75	-10,599.75	6,800.00	1,299,226.90	888,290.38	-1,292,426.90						
01 07 ASUNTOS DE ORDEN PUBLICO Y DE SEGURIDAD INTERIOR	640,298.69	-35,461.79	604,836.90	393,752.08	766,007.88	211,084.82						
01 07 03 OTROS ASUNTOS DE ORDEN PUBLICO Y SEGURIDAD	640,298.69	-35,461.79	604,836.90	393,752.08	766,007.88	211,084.82						
02 DESARROLLO SOCIAL	1,285,856.62	0.00	1,420,329.58	1,351,853.90	1,351,853.90	68,475.68						
02 01 PROTECCION AMBIENTAL	0.00	0.00	0.00	140,823.37	140,823.37	-140,823.37						
02 01 02 ADMINISTRACION DEL AGUA	0.00	0.00	0.00	140,823.37	140,823.37	-140,823.37						
02 02 VIVIENDA Y SERVICIOS A LA COMUNIDAD	1,223,408.68	93,130.54	1,316,539.22	1,108,411.83	1,108,411.83	208,127.39						
02 02 01 URBANIZACION	1,223,408.68	93,130.54	1,316,539.22	0.00	0.00	1,316,539.22						
02 02 04 ALUMBRADO PUBLICO	0.00	0.00	0.00	1,108,411.83	1,108,411.83	-1,108,411.83						
02 04 RECREACION, CULTURA Y OTRAS MANIFESTACIONES SOCIALES	62,447.94	41,342.42	103,790.36	102,618.70	102,618.70	1,171.66						
02 04 01 DEPORTE Y RECREACION	46,570.87	41,342.42	87,913.29	87,189.91	87,189.91	723.38						
02 04 02 CULTURA	15,877.07	0.00	15,877.07	15,428.79	15,428.79	448.28						
04 OTRAS NO CLASIFICADAS EN FUNCIONES ANTERIORES	500,000.00	0.00	500,000.00	500,000.00	500,000.00	0.00						
04 02 TRANSFERENCIAS, PARTICIPACIONES Y APORTACIONES ENTRE DIFERENTES NIVELES Y ORDENES DE GOBIERNO	500,000.00	0.00	500,000.00	500,000.00	500,000.00	0.00						
04 02 03 APORTACIONES ENTRE DIFERENTES NIVELES Y ORDENES DE GOBIERNO	500,000.00	0.00	500,000.00	500,000.00	500,000.00	0.00						
TOTAL:	7,671,433.24	-102,827.59	7,568,605.65	7,963,650.28	7,873,931.10	-395,044.63						



MUNICIPIO DE COQUIMATLAN, COL.
Sistema Integral de Contabilidad Gubernamental
ESTADO ANALITICO DEL EJERCICIO DEL PRESUPUESTO DE EGRESOS
DEL 1 DE ENERO AL 30 DE SEPTIEMBRE DE 2019

Clave Presupuestaria	Descripción	Apr		AyR		PrM		Dev		Pag		SEje	
		Ene-Sep	Ene-Sep	Ene-Sep	Ene-Sep	Ene-Sep	Ene-Sep	Ene-Sep	Ene-Sep	Ene-Sep	Ene-Sep	Ene-Sep	
01	GOBIERNO	52,697,050.93	13,027,151.18	65,724,202.11	59,574,670.74	50,159,602.56	6,149,531.37						
01 01	LEGISLACION	2,555,919.13	44,887.59	2,600,806.72	2,437,202.61	2,420,357.60	163,604.11						
01 01 01	LEGISLACION	2,555,919.13	44,887.59	2,600,806.72	2,437,202.61	2,420,357.60	163,604.11						
01 03	COORDINACION DE LA POLITICA DE GOBIERNO	44,491,290.69	10,837,835.52	55,329,126.21	50,441,875.55	41,097,651.86	4,887,250.66						
01 03 01	PRESIDENCIA / GUBERNATURA	4,344,185.93	519,091.51	4,863,277.44	12,665,468.94	4,828,557.79	-7,802,191.50						
01 03 04	FUNCION PUBLICA	39,990,507.01	4,226,018.71	44,216,525.72	35,141,287.44	34,541,531.35	9,075,238.28						
01 03 07	POBLACION	156,597.75	6,092,725.30	6,249,323.05	2,635,119.17	1,727,562.72	3,614,203.88						
01 07	ASUNTOS DE ORDEN PUBLICO Y DE SEGURIDAD INTERIOR	5,649,841.11	2,144,428.07	7,794,269.18	6,695,592.58	6,641,593.10	1,098,676.60						
01 07 03	OTROS ASUNTOS DE ORDEN PUBLICO Y SEGURIDAD	5,649,841.11	2,144,428.07	7,794,269.18	6,695,592.58	6,641,593.10	1,098,676.60						
02	DESARROLLO SOCIAL	7,958,488.77	51,630.91	8,010,119.68	4,564,775.91	4,564,775.91	3,445,343.77						
02 01	PROTECCION AMBIENTAL	0.00	3,422,515.99	3,422,515.99	814,030.07	814,030.07	2,608,485.92						
02 01 02	ADMINISTRACION DEL AGUA	0.00	1,907,726.20	1,907,726.20	814,030.07	814,030.07	1,093,696.13						
02 01 03	ORDENACION DE AGUAS RESIDUALES, DRENAJE Y ALCANTARILLADO	0.00	1,514,789.79	1,514,789.79	0.00	0.00	1,514,789.79						
02 02	VIVIENDA Y SERVICIOS A LA COMUNIDAD	7,352,451.63	-3,750,399.78	3,602,051.85	2,808,471.83	2,808,471.83	793,580.02						
02 02 01	URBANIZACION	7,352,451.63	-7,225,952.53	126,499.10	6,478.85	6,478.85	120,020.25						
02 02 03	ABASTECIMIENTO DE AGUA	0.00	80,214.00	80,214.00	0.00	0.00	80,214.00						
02 02 04	ALUMBRADO PUBLICO	0.00	3,395,338.75	3,395,338.75	2,801,992.98	2,801,992.98	593,345.77						
02 04	RECREACION, CULTURA Y OTRAS MANIFESTACIONES SOCIALES	606,037.14	379,514.70	985,551.84	942,274.01	942,274.01	43,277.83						
02 04 01	DEPORTE Y RECREACION	441,758.73	379,514.70	821,273.43	801,141.35	801,141.35	20,132.08						
02 04 02	CULTURA	164,278.41	0.00	164,278.41	141,132.66	141,132.66	23,145.75						
04	OTRAS NO CLASIFICADAS EN FUNCIONES ANTERIORES	4,500,000.00	0.00	4,500,000.00	4,500,000.00	4,500,000.00	0.00						
04 02	TRANSFERENCIAS, PARTICIPACIONES Y APORTACIONES ENTRE DIFERENTES NIVELES Y ORDENES DE GOBIERNO	4,500,000.00	0.00	4,500,000.00	4,500,000.00	4,500,000.00	0.00						
04 02 03	APORTACIONES ENTRE DIFERENTES NIVELES Y ORDENES DE GOBIERNO	4,500,000.00	0.00	4,500,000.00	4,500,000.00	4,500,000.00	0.00						
TOTAL:		65,155,539.70	13,078,782.09	78,234,321.79	68,639,446.65	59,224,378.47	9,594,875.14						

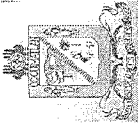


MUNICIPIO DE COQUIMATLAN, COL.
Sistema Integral de Contabilidad Gubernamental
ESTADO ANALITICO DEL EJERCICIO DEL PRESUPUESTO DE EGRESOS
DEL 1 DE SEPTIEMBRE AL 30 DE SEPTIEMBRE DE 2019

Análisis por: Fuente de Financiamiento

Clave Presupuestaria	Descripción	Apr Sep-Sep	AyR Sep-Sep	PrM Sep-Sep	Dev Sep-Sep	Pag Sep-Sep	SEje Sep-Sep
01	NO ETIQUETADO	5,431,712.38	-207,668.00	5,224,044.38	4,620,463.32	4,320,009.24	603,581.06
01 01	RECURSOS FISCALES	5,431,712.38	-207,668.00	5,224,044.38	4,620,463.32	4,320,009.24	603,581.06
01 01 01	RECURSOS PROPIOS	5,431,712.38	-207,668.00	5,224,044.38	4,620,463.32	4,320,009.24	603,581.06
02	ETIQUETADO	2,239,720.86	104,840.41	2,344,561.27	3,343,186.96	3,553,921.86	-998,625.69
02 05	RECURSOS FEDERALES	2,239,720.86	104,840.41	2,344,561.27	3,343,186.96	3,553,921.86	-998,625.69
02 05 01	FONDO DE INFRAESTRUCTURA SOCIAL MUNICIPAL	1,216,539.22	100,000.00	1,316,539.22	1,733,071.28	1,855,810.28	-416,532.06
02 05 02	FONDO DE FORTALECIMIENTO SOCIAL MUNICIPAL	1,023,181.64	4,840.41	1,028,022.05	801,524.86	1,423,196.28	226,497.19
02 05 06	PROGRAMA PROAGUA URBANO	0.00	0.00	0.00	461,619.47	84,494.03	-461,619.47
02 05 07	PROGRAMA PROAGUA RURAL	0.00	0.00	0.00	346,971.35	190,421.27	-346,971.35

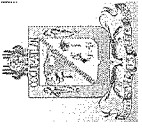
TOTAL: 7,671,433.24 -102,827.59 7,568,605.65 7,963,650.28 7,873,931.10 -395,044.63



MUNICIPIO DE COQUIMATLAN, COL.
Sistema Integral de Contabilidad Gubernamental
ESTADO ANALITICO DEL EJERCICIO DEL PRESUPUESTO DE EGRESOS
DEL 1 DE ENERO AL 30 DE SEPTIEMBRE DE 2019

Análisis por: Fuente de Financiamiento

Clave Presupuestaria	Descripción	Apr Ene-Sep	AyR Ene-Sep	PrM Ene-Sep	Dev Ene-Sep	Pag Ene-Sep	SEje Ene-Sep
01	NO ETIQUETADO	48,524,878.17	4,785,163.09	53,310,041.26	52,184,374.24	43,730,861.99	1,125,667.02
01 01	RECURSOS FISCALES	48,524,878.17	4,785,163.09	53,310,041.26	52,184,374.24	43,730,861.99	1,125,667.02
01 01 01	RECURSOS PROPIOS	48,524,878.17	4,785,163.09	53,310,041.26	52,184,374.24	43,730,861.99	1,125,667.02
02	ETIQUETADO	16,630,661.53	8,293,619.00	24,924,280.53	16,455,072.41	15,493,516.48	8,469,208.12
02 05	RECURSOS FEDERALES	16,630,661.53	8,293,619.00	24,924,280.53	16,455,072.41	15,493,516.48	8,469,208.12
02 05 01	FONDO DE INFRAESTRUCTURA SOCIAL MUNICIPAL	7,299,235.32	1,889,799.23	9,189,034.55	4,434,605.63	4,060,724.70	4,754,428.92
02 05 02	FONDO DE FORTALECIMIENTO SOCIAL MUNICIPAL	9,331,426.21	2,562,905.39	11,894,331.60	10,404,666.19	10,350,666.71	1,489,665.41
02 05 06	PROGRAMA PROAGUA URBANO	0.00	2,462,172.03	2,462,172.03	865,543.49	488,418.05	1,596,628.54
02 05 07	PROGRAMA PROAGUA RURAL	0.00	1,378,742.35	1,378,742.35	750,257.10	593,707.02	628,485.25
TOTAL:		65,155,539.70	13,078,782.09	78,234,321.79	68,639,446.65	59,224,378.47	9,594,875.14

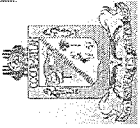


MUNICIPIO DE COQUIMATLAN, COL.
Sistema Integral de Contabilidad Gubernamental
ESTADO ANALITICO DEL EJERCICIO DEL PRESUPUESTO DE EGRESOS
DEL 1 DE SEPTIEMBRE AL 30 DE SEPTIEMBRE DE 2019

Análisis por: Ubicación Geográfica
 Clave Presupuestaria Descripción
 Ent-Mun-Loc-Col

	Apr Sep-Sep	AyR Sep-Sep	PrM Sep-Sep	Dev Sep-Sep	Pag Sep-Sep	SEje Sep-Sep
06 COLIMA	7,671,433.24	-102,827.59	7,568,605.65	7,963,650.28	7,873,931.10	-395,044.63
06 004 COQUIMATLAN	7,671,433.24	-102,827.59	7,568,605.65	5,477,359.25	5,798,576.59	2,091,246.40
06 004 1 COQUIMATLAN	0.00	0.00	0.00	1,877,777.60	1,249,235.20	-1,877,777.60
06 004 1 007 ELIAS ZAMORA VERDUZCO	0.00	0.00	0.00	112,840.07	112,840.07	-112,840.07
06 004 2 AGUA ZARCA	0.00	0.00	0.00	495,673.36	272,030.38	-495,673.36
06 004 14 JALA	0.00	0.00	0.00	0.00	441,248.86	0.00

TOTAL: 7,671,433.24 -102,827.59 7,568,605.65 7,963,650.28 7,873,931.10 -395,044.63




MUNICIPIO DE COQUIMATLAN, COL.
Sistema Integral de Contabilidad Gubernamental
ESTADO ANALITICO DEL EJERCICIO DEL PRESUPUESTO DE EGRESOS
DEL 1 DE ENERO AL 30 DE SEPTIEMBRE DE 2019

Análisis por: Ubicación Geográfica
 Clave Presupuestaria Descripción
 Ent-Mun-Loc-Col

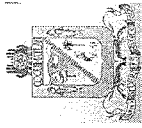
06 COLIMA	Apr	Ene-Sep	AyR	Ene-Sep	PrM	Ene-Sep	Dev	Ene-Sep	Pag	Ene-Sep	SEje	Ene-Sep
06 004 1	65,155,539.70	13,078,782.09	609,800.61	78,234,321.79	68,639,446.65	59,224,378.47	9,594,875.14	54,206,113.61	2,996,343.90	3,165,760.29	14.18	2,573,540.93
06 004 1	0.00	7,410,325.74	112,854.25	1,931,011.70	1,071,795.86	848,152.88	859,215.84	441,248.86	441,248.86	112,840.07		
06 004 1	0.00	0.00	0.00	3,014,789.79	3,014,789.79							
06 004 2	0.00	0.00	0.00	0.00	0.00	0.00	0.00	0.00	0.00	0.00	0.00	0.00
06 004 14	0.00	0.00	0.00	0.00	0.00	0.00	0.00	0.00	0.00	0.00	0.00	0.00
TOTAL:	65,155,539.70	13,078,782.09	13,078,782.09	78,234,321.79	68,639,446.65	59,224,378.47	9,594,875.14	54,206,113.61	2,996,343.90	3,165,760.29	14.18	2,573,540.93



**H. Ayuntamiento de Coquimatlán
Administración 2018-2021**

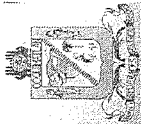


	Informe de la Deuda



MUNICIPIO DE COQUIMATLAN, COL.
Sistema Integral de Contabilidad Gubernamental
ENDEUDAMIENTO NETO
DEL 1 DE ENERO AL 30 DE SEPTIEMBRE DE 2019

Identificación de Crédito o Instrumento	Contratación/Colocación A	Amortización B	Endeudamiento Neto C = A - B
<i>CREDITO BANCOBRAS 7178 8,987,567.93</i>	0.00	306,681.09	-306,681.09
<i>CREDITO BANCOBRAS 7211 POR 3,500,000.00</i>	0.00	129,851.69	-129,851.69
Total Créditos Bancarios	0.00	436,532.78	-436,532.78
Otros Instrumentos de Deuda			
Total Otros Instrumentos de Deuda	0.00	0.00	0.00
TOTAL	0.00	436,532.78	-436,532.78




MUNICIPIO DE COQUIMATLAN, COL.
Sistema Integral de Contabilidad Gubernamental
INTERESES DE LA DEUDA
DEL 1 DE ENERO AL 30 DE SEPTIEMBRE DE 2019

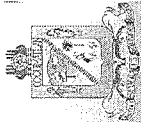
Identificación de Crédito o Instrumento	Devengado	Pagado
Créditos Bancarios		
CREDITO BANOBRAS 7178 8,987,567.93	431,769.78	431,769.78
CREDITO BANOBRAS 7211 POR 3,500,000.00	175,364.81	175,364.81
Total de Intereses de Créditos Bancarios	607,134.59	607,134.59
Otros Instrumentos de Deuda		
Total de Intereses de Otros Instrumentos de Deuda	0.00	0.00
TOTAL	607,134.59	607,134.59



H. Ayuntamiento de Coquimatlán
Administración 2018-2021

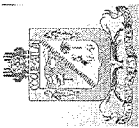


	Gasto Por Categoría programática



MUNICIPIO DE COQUIMATLAN, COL.
Sistema Integral de Contabilidad Gubernamental
GASTO POR CATEGORIA PROGRAMATICA
DEL 1 DE SEPTIEMBRE AL 30 DE SEPTIEMBRE DE 2019

Clave Presupuestaria	Descripción	Apr Sep-Sep	AyR Sep-Sep	PrM Sep-Sep	Dev Sep-Sep	Pag Sep-Sep	SEje Sep-Sep
Análisis por: Modalidad de Programa							
GGasto-TProg-Mod							
1	GASTO PROGRAMABLE	7,328,703.73	69,180.32	7,397,884.05	7,846,867.13	7,697,665.05	-448,983.08
1 1	SUBSIDIOS: SECTOR SOCIAL Y PRIVADO O ENTIDADES FEDERATIVAS Y MUNICIPIOS	0.00	0.00	0.00	0.00	0.00	0.00
1 1 S	SUJETOS A REGLAS DE OPERACIÓN	0.00	0.00	0.00	0.00	0.00	0.00
1 1 U	OTROS SUBSIDIOS	0.00	0.00	0.00	0.00	0.00	0.00
1 2	DESEMPEÑO DE LAS FUNCIONES	4,657,378.50	85,655.59	4,743,034.09	4,335,383.39	4,616,002.66	407,650.70
1 2 E	PRESTACION DE SERVICIOS PUBLICOS	0.00	0.00	0.00	0.00	0.00	0.00
1 2 B	PROVISION DE BIENES PUBLICOS	0.00	0.00	0.00	0.00	0.00	0.00
1 2 P	PLANEACIÓN, SEGUIMIENTO Y EVALUACIÓN DE POLÍTICAS PÚBLICAS	0.00	0.00	0.00	0.00	0.00	0.00
1 2 F	PROMOCIÓN Y FOMENTO	0.00	0.00	0.00	0.00	0.00	0.00
1 2 G	REGULACIÓN Y SUPERVISIÓN	0.00	0.00	0.00	0.00	0.00	0.00
1 2 A	FUNCIONES DE LAS FUERZAS ARMADAS (ÚNICAMENTE GOBIERNO FEDERAL)	0.00	0.00	0.00	0.00	0.00	0.00
1 2 R	ESPECÍFICOS	4,657,378.50	85,655.59	4,743,034.09	4,335,383.39	4,616,002.66	407,650.70
1 2 K	PROYECTOS DE INVERSIÓN	0.00	0.00	0.00	0.00	0.00	0.00
1 3	ADMINISTRATIVOS Y DE APOYO	1,477,207.61	-116,475.27	1,360,732.34	969,821.64	950,936.81	390,910.70
1 3 M	APOYO AL PROCESO PRESUPUESTARIO Y PARA MEJORAR LA EFICIENCIA INSTITUCIONAL	0.00	0.00	0.00	0.00	0.00	0.00
1 3 O	APOYO A LA FUNCIÓN PÚBLICA Y AL MEJORAMIENTO DE LA GESTIÓN	1,477,207.61	-116,475.27	1,360,732.34	969,821.64	950,936.81	390,910.70
1 3 W	OPERACIONES AJENAS	0.00	0.00	0.00	0.00	0.00	0.00
1 4	COMPROMISOS	0.00	0.00	0.00	0.00	0.00	0.00
1 4 L	OBLIGACIONES DE CUMPLIMIENTO DE RESOLUCIÓN JURISDICCIONAL	0.00	0.00	0.00	0.00	0.00	0.00
1 4 N	DESASTRES NATURALES	0.00	0.00	0.00	0.00	0.00	0.00
1 5	OBLIGACIONES	0.00	0.00	0.00	0.00	0.00	0.00
1 5 J	PENSIONES Y JUBILACIONES	0.00	0.00	0.00	0.00	0.00	0.00
1 5 T	APORTACIONES A LA SEGURIDAD SOCIAL	0.00	0.00	0.00	0.00	0.00	0.00
1 5 Y	APORTACIONES A FONDOS DE ESTABILIZACIÓN	0.00	0.00	0.00	0.00	0.00	0.00
1 5 Z	APORTACIONES A FONDOS DE INVERSIÓN Y REESTRUCTURA DE PENSIONES	0.00	0.00	0.00	0.00	0.00	0.00
1 6	PROGRAMAS DE GASTO FEDERALIZADO (GOBIERNO FEDERAL)	1,194,117.62	100,000.00	1,294,117.62	2,541,662.10	2,130,725.58	-1,247,544.48
1 6 I	GASTO FEDERALIZADO	1,194,117.62	100,000.00	1,294,117.62	2,541,662.10	2,130,725.58	-1,247,544.48
2	GASTO NO PROGRAMABLE	342,729.51	-172,007.91	170,721.60	116,783.15	176,266.05	53,938.45
2 1	GASTO NO PROGRAMABLE	342,729.51	-172,007.91	170,721.60	116,783.15	176,266.05	53,938.45
2 1 C	PARTICIPACIONES A ENTIDADES FEDERATIVAS Y MUNICIPIOS	0.00	0.00	0.00	0.00	0.00	0.00
2 1 D	COSTO FINANCIERO, DEUDA O APOYOS A DEUDORES Y AHORRADORES DE LA BANCA	342,729.51	-172,007.91	170,721.60	116,783.15	176,266.05	53,938.45
2 1 H	ADEUDOS DE EJERCICIOS FISCALES ANTERIORES	0.00	0.00	0.00	0.00	0.00	0.00

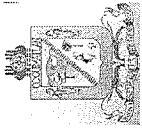


MUNICIPIO DE COQUIMATLAN, COL.
 Sistema Integral de Contabilidad Gubernamental
GASTO POR CATEGORIA PROGRAMATICA
DEL 1 DE SEPTIEMBRE AL 30 DE SEPTIEMBRE DE 2019

Análisis por: Modalidad de Programa
 Clave Presupuestaria Descripción
 GGasto-TProg-Mod

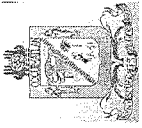
Apr Sep-Sep AyR Sep-Sep PrM Sep-Sep Dev Sep-Sep Pag Sep-Sep SEje Sep-Sep

TOTAL: 7,671,433.24 -102,827.59 7,568,605.65 7,963,650.28 7,873,931.10 -395,044.63



MUNICIPIO DE COQUIMATLAN, COL.
Sistema Integral de Contabilidad Gubernamental
GASTO POR CATEGORIA PROGRAMATICA
DEL 1 DE ENERO AL 30 DE SEPTIEMBRE DE 2019

Clave Presupuestaria	Descripción	Apr Ene-Sep	AyR Ene-Sep	PrM Ene-Sep	Dev Ene-Sep	Pag Ene-Sep	SEje Ene-Sep
Análisis por: Modalidad de Programa							
Gasto-TProg-Mod							
1	GASTO PROGRAMABLE	63,575,902.11	12,937,180.36	76,513,082.47	58,597,466.24	56,936,029.88	17,915,616.23
1 1	SUBSIDIOS: SECTOR SOCIAL Y PRIVADO O ENTIDADES FEDERATIVAS Y MUNICIPIOS	0.00	0.00	0.00	0.00	0.00	0.00
1 1 S	SUJETOS A REGLAS DE OPERACIÓN	0.00	0.00	0.00	0.00	0.00	0.00
1 1 U	OTROS SUBSIDIOS	0.00	0.00	0.00	0.00	0.00	0.00
1 2	DESEMPEÑO DE LAS FUNCIONES	43,399,726.63	6,136,959.60	49,536,686.23	42,164,347.66	41,563,863.56	7,372,338.57
1 2 E	PRESTACION DE SERVICIOS PUBLICOS	0.00	0.00	0.00	0.00	0.00	0.00
1 2 B	PROVISION DE BIENES PUBLICOS	0.00	0.00	0.00	0.00	0.00	0.00
1 2 P	PLANEACIÓN, SEGUIMIENTO Y EVALUACIÓN DE POLÍTICAS PÚBLICAS	0.00	0.00	0.00	0.00	0.00	0.00
1 2 F	PROMOCIÓN Y FOMENTO	0.00	0.00	0.00	0.00	0.00	0.00
1 2 G	REGULACIÓN Y SUPERVISIÓN	0.00	0.00	0.00	0.00	0.00	0.00
1 2 A	FUNCIONES DE LAS FUERZAS ARMADAS (ÚNICAMENTE GOBIERNO FEDERAL)	0.00	0.00	0.00	0.00	0.00	0.00
1 2 R	ESPECÍFICOS	43,399,726.63	6,136,959.60	49,536,686.23	42,164,347.66	41,563,863.56	7,372,338.57
1 2 K	PROYECTOS DE INVERSIÓN	0.00	0.00	0.00	0.00	0.00	0.00
1 3	ADMINISTRATIVOS Y DE APOYO	12,809,675.36	1,069,507.15	13,879,182.51	10,382,712.36	10,229,316.55	3,496,470.15
1 3 M	APOYO AL PROCESO PRESUPUESTARIO Y PARA MEJORAR LA EFICIENCIA INSTITUCIONAL	0.00	0.00	0.00	0.00	0.00	0.00
1 3 O	APOYO A LA FUNCIÓN PÚBLICA Y AL MEJORAMIENTO DE LA GESTIÓN	12,809,675.36	1,069,507.15	13,879,182.51	10,382,712.36	10,229,316.55	3,496,470.15
1 3 W	OPERACIONES AJENAS	0.00	0.00	0.00	0.00	0.00	0.00
1 4	COMPROMISOS	0.00	0.00	0.00	0.00	0.00	0.00
1 4 L	OBLIGACIONES DE CUMPLIMIENTO DE RESOLUCIÓN JURISDICCIONAL	0.00	0.00	0.00	0.00	0.00	0.00
1 4 N	DESASTRES NATURALES	0.00	0.00	0.00	0.00	0.00	0.00
1 5	OBLIGACIONES	0.00	0.00	0.00	0.00	0.00	0.00
1 5 J	PENSIONES Y JUBILACIONES	0.00	0.00	0.00	0.00	0.00	0.00
1 5 T	APORTACIONES A LA SEGURIDAD SOCIAL	0.00	0.00	0.00	0.00	0.00	0.00
1 5 Y	APORTACIONES A FONDOS DE ESTABILIZACIÓN	0.00	0.00	0.00	0.00	0.00	0.00
1 5 Z	APORTACIONES A FONDOS DE INVERSIÓN Y REESTRUCTURA DE PENSIONES	0.00	0.00	0.00	0.00	0.00	0.00
1 6	PROGRAMAS DE GASTO FEDERALIZADO (GOBIERNO FEDERAL)	7,366,500.12	5,730,713.61	13,097,213.73	6,050,406.22	5,142,849.77	7,046,807.51
1 6 I	GASTO FEDERALIZADO	7,366,500.12	5,730,713.61	13,097,213.73	6,050,406.22	5,142,849.77	7,046,807.51
2	GASTO NO PROGRAMABLE	1,579,637.59	141,601.73	1,721,239.32	10,041,980.41	2,288,348.59	-8,320,741.09
2 1	GASTO NO PROGRAMABLE	1,579,637.59	141,601.73	1,721,239.32	10,041,980.41	2,288,348.59	-8,320,741.09
2 1 C	PARTICIPACIONES A ENTIDADES FEDERATIVAS Y	0.00	0.00	0.00	0.00	0.00	0.00



MUNICIPIO DE COQUIMATLAN, COL.
 Sistema Integral de Contabilidad Gubernamental
GASTO POR CATEGORIA PROGRAMATICA
DEL 1 DE ENERO AL 30 DE SEPTIEMBRE DE 2019

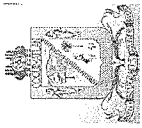
Análisis por: Modalidad de Programa
 Clave Presupuestaria Descripción
 GGasto-TProg-Mod

MUNICIPIOS

2 1 D COSTO FINANCIERO, DEUDA O APOYOS A DEUDORES Y
 AHORRADORES DE LA BANCA

2 1 H ADEUDOS DE EJERCICIOS FISCALES ANTERIORES

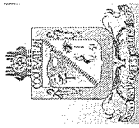
	Apr Ene-Sep	AyR Ene-Sep	PrM Ene-Sep	Dev Ene-Sep	Pag Ene-Sep	SEje Ene-Sep
	1,579,637.59	141,601.73	1,721,239.32	10,041,980.41	2,288,348.59	-8,320,741.09
TOTAL:	65,155,539.70	13,078,782.09	78,234,321.79	68,639,446.65	59,224,378.47	9,594,875.14



MUNICIPIO DE COQUIMATLAN, COL.
Sistema Integral de Contabilidad Gubernamental
ESTADO ANALITICO DEL EJERCICIO DEL PRESUPUESTO DE EGRESOS
DEL 1 DE SEPTIEMBRE AL 30 DE SEPTIEMBRE DE 2019

Análisis por: Programa Presupuestario
 Clave Presupuestaria Descripción
 Prog-Prop-TProy-NProyTAct-NAct

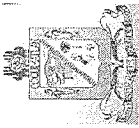
	Apr	Sep-Sep	AyR	Sep-Sep	PrM	Sep-Sep	Dev	Sep-Sep	Pag	Sep-Sep	SEje	Sep-Sep
001 APLICACIÓN DE LOS PROCESOS DE ADQUISICIONES CON LA VISION DE EFICACIA Y TRANSPARENCIA	1,127,985.91	-281,443.47	846,542.44	837,664.68	1,098,672.04	8,877.76						
001 01 APLICACION DE LOS PROCESOS DE ADQUISICIONES CON LA VISION DE EFICACIA Y TRANSPARENCIA	684,018.83	-301,545.49	382,473.34	370,258.75	631,266.11	12,214.59						
002 APLICACIÓN DE SISTEMAS MODERNOS DE GESTIÓN PÚBLICA	1,468,766.01	-128,034.07	1,340,731.94	949,821.24	930,936.41	390,910.70						
002 01 APLICACION DE SISTEMAS MODERNOS DE GESTION PUBLICA	960,400.87	-145,703.31	814,697.56	422,047.08	403,162.25	392,650.48						
003 CONTAR CON UN PADRON CATASTRAL ACTUALIZADO Y CON INFORMACION SUFICIENTE	92,203.27	7,162.30	99,365.57	73,803.50	73,803.50	25,562.07						
003 01 CONTAR CON UN PADRON CATASTRAL ACTUALIZADO Y CON INFORMACION SUFICIENTE	37,677.01	-2,000.00	35,677.01	11,049.30	11,049.30	24,627.71						
004 CONTAR CON UNA BASE DE DATOS VERAZ Y CONFIABLE DEL REGISTRO CIVIL	19,232.13	0.00	19,232.13	0.00	0.00	19,232.13						
004 01 CONTAR CON UNA BASE DE DATOS VERAZ Y CONFIABLE DEL REGISTRO CIVIL	19,232.13	0.00	19,232.13	0.00	0.00	19,232.13						
005 INFRAESTRUCTURA DE LA INDUSTRIA CULTURAL	55,890.87	-3,579.27	52,311.60	51,863.32	51,863.32	448.28						
005 01 INFRAESTRUCTURA DE LA INDUSTRIA CULTURAL	28,079.28	-3,579.27	24,500.01	24,500.01	24,500.01	0.00						
006 INVERSION EN EQUIPAMIENTO E INFRAESTRUCTURA	1,240,688.49	141,342.42	1,382,030.91	2,628,852.01	2,217,915.49	-1,246,821.10						
006 01 PROGRAMA OBRA PUBLICA DEL EJERCICIO	1,194,117.62	100,000.00	1,294,117.62	0.00	0.00	1,294,117.62						
006 02 PROGRAMA OBRA PUBLICA EN EJECUCION DEL EJERCICIO	0.00	0.00	0.00	2,541,662.10	2,130,725.58	-2,541,662.10						
006 02 0 001 AGUA POTABLE	0.00	0.00	0.00	1,265,039.13	854,102.61	-1,265,039.13						
006 02 0 001 0 01 PERFORACION Y AFORO DE POZO PROFUNDO NO. 1 "LA BOMBITA" ATRAS DE PROTECCION CIVIL, COLONIA VALLE DE LAS HUERTAS, DEL MUNICIPIO DE COQUIMATLAN, COL.	0.00	0.00	0.00	140,823.37	140,823.37	-140,823.37						
006 02 0 001 0 02 EQUIPAMIENTO, ELECTRIFICACION, CASETA DE CLORACION Y LINEA DE ALIMENTACION POZO PROFUNDO NO. 1 "LA BOMBITA" ATRAS DE PROTECCION CIVIL EN LA LOCALIDAD DE COQUIMATLAN, DEL MUNICIPIO DE COQUIMATLAN, COL.	0.00	0.00	0.00	628,542.40	0.00	-628,542.40						
006 02 0 001 0 03 CONSTRUCCION DE TANQUE DE ALMACENAMIENTO, LINEA DE ALIMENTACION Y RED DE DISTRIBUCION EN LA LOCALIDAD DE AGUA ZARCA DEL MUNICIPIO DE COQUIMATLAN, COLIMA.	0.00	0.00	0.00	495,673.36	272,030.38	-495,673.36						
006 02 0 001 0 04 REHABILITACION DE FUENTE DE ABASTECIMIENTO Y TANQUE DE ALMACENAMIENTO EN LA LOCALIDAD DE JALA DEL MUNICIPIO DE COQUIMATLAN, COL.	0.00	0.00	0.00	0.00	441,248.86	0.00						
006 02 0 005 URBANIZACION	0.00	0.00	0.00	112,840.07	112,840.07	-112,840.07						
006 02 0 005 0 01 REPARACION DEL ANDADOR, COLONIA ELIAS ZAMORA VERDUZCO EN EL MUNICIPIO DE COQUIMATLAN, COLIMA	0.00	0.00	0.00	112,840.07	112,840.07	-112,840.07						
006 02 0 007 MEJORAMIENTO DE ALUMBRADO PUBLICO	0.00	0.00	0.00	1,108,411.83	1,108,411.83	-1,108,411.83						



MUNICIPIO DE COQUIMATLAN, COL.
Sistema Integral de Contabilidad Gubernamental
ESTADO ANALITICO DEL EJERCICIO DEL PRESUPUESTO DE EGRESOS
DEL 1 DE SEPTIEMBRE AL 30 DE SEPTIEMBRE DE 2019

Análisis por: Programa Presupuestario

Clave Presupuestaria	Descripción	Apr	Sep-Sep	AyR	Sep-Sep	PrM	Sep-Sep	Dev	Sep-Sep	Pag	Sep-Sep	SEje	Sep-Sep
Prog-Prop-TProy-NProyTAct-NACT													
006 02 O 007 O 01	MEJORAMIENTO DE ALUMBRADO PUBLICO EN LA CABECERA MUNICIPAL DE COQUIMATLAN, COL.	0.00	0.00	0.00	0.00	0.00	0.00	1,108,411.83	1,108,411.83	1,108,411.83	-1,108,411.83		
006 02 O 999	GASTOS INDIRECTOS 3%	0.00	0.00	0.00	0.00	0.00	0.00	55,371.07	55,371.07	55,371.07	-55,371.07		
006 02 O 999 O 01	SUPERVISION TECNICA DE OBRAS EJECUTADAS CON RECURSOS PROVENIENTES DEL FONDO DE APORTACIONES PARA LA INFRAESTRUCTURA SOCIAL MUNICIPAL (FAISM) 2019	0.00	0.00	0.00	0.00	0.00	0.00	55,371.07	55,371.07	55,371.07	-55,371.07		
007	MAJORAMIENTO EN LA APLICACIÓN DE LA NORMATIVIDAD DE LAS LEYES Y REGLAMENTOS	12,873.08	29,118.51	41,991.59	42,405.16	41,991.59	42,405.16	42,405.16	42,405.16	42,405.16	-413.57		
007 01	MAJORAMIENTO EN LA APLICACION DE LA NORMATIVIDAD DE LAS LEYES Y REGLAMENTOS	12,873.08	29,118.51	41,991.59	42,405.16	41,991.59	42,405.16	42,405.16	42,405.16	42,405.16	-413.57		
008	MANEJO EFICIENTE DE LA DEUDA PUBLICA SOSTENIBLE	342,729.51	-172,007.91	170,721.60	116,783.15	170,721.60	116,783.15	116,783.15	176,266.05	176,266.05	53,938.45		
008 01	MANEJO EFICIENTE DE LA DEUDA PUBLICA SOSTENIBLE	342,729.51	-172,007.91	170,721.60	116,783.15	170,721.60	116,783.15	116,783.15	176,266.05	176,266.05	53,938.45		
009	MANTENIMIENTO ADECUADO DE LA INFRAESTRUCTURA Y LOS REGISTROS ADMINISTRATIVOS DE LOS PANTEONES	10,506.70	6,256.00	16,762.70	16,762.70	16,762.70	16,762.70	16,762.70	16,762.70	16,762.70	0.00		
009 01	MANTENER ADECUADAMENTE LA INFRAESTRUCTURA Y LOS REGISTROS ADMINISTRATIVOS DE LOS PANTEONES	10,506.70	6,256.00	16,762.70	16,762.70	16,762.70	16,762.70	16,762.70	16,762.70	16,762.70	0.00		
010	MANTENIMIENTO ADECUADO EN TIEMPO Y FORMA EN AÉREAS VERDES, PARQUES Y JARDINES	191,701.10	-8,686.76	183,014.34	121,418.60	183,014.34	121,418.60	121,418.60	121,418.60	121,418.60	61,595.74		
010 01	MANTENIMIENTO ADECUADO EN TIEMPO Y FORMA EN AEREAS VERDES, PARQUES Y JARDINES	191,701.10	-8,686.76	183,014.34	121,418.60	183,014.34	121,418.60	121,418.60	121,418.60	121,418.60	61,595.74		
011	MEJORAMIENTO DE COMUNICACION SOCIAL	32,024.88	15,990.00	48,014.88	47,649.21	48,014.88	47,649.21	47,649.21	47,649.21	47,649.21	365.67		
011 01	MEJORAMIENTO DE COMUNICACION SOCIAL	32,024.88	15,990.00	48,014.88	47,649.21	48,014.88	47,649.21	47,649.21	47,649.21	47,649.21	365.67		
012	MEJORAMIENTO DEL ENTORNO SOCIAL PARA PREVENIR EL DELITO	904,491.11	-600.00	886,846.78	667,553.33	886,846.78	667,553.33	667,553.33	1,039,809.13	1,039,809.13	219,293.45		
012 01	MEJORAMIENTO DEL ENTORNO SOCIAL PARA PREVENIR EL DELITO	904,491.11	-600.00	886,846.78	667,553.33	886,846.78	667,553.33	667,553.33	1,039,809.13	1,039,809.13	219,293.45		
013	PREVENIR, DETECTAR Y ATENDER LA VULNERABILIDAD Y LA EXCLUSION DE LAS PERSONAS	517,399.75	-10,599.75	506,800.00	506,800.00	506,800.00	506,800.00	506,800.00	506,800.00	506,800.00	0.00		
013 01	PREVENIR, DETECTAR Y ATENDER LA VULNERABILIDAD Y LA EXCLUSION DE LAS PERSONAS	517,399.75	-10,599.75	506,800.00	506,800.00	506,800.00	506,800.00	506,800.00	506,800.00	506,800.00	0.00		
014	PROGRAMA DE GESTION DEL ORDENAMIENTO TERRITORIAL Y HABITAT	312,992.92	3,622.34	316,615.26	318,973.77	316,615.26	318,973.77	318,973.77	323,761.77	323,761.77	-2,358.51		
014 01	PROGRAMA DE GESTION DEL ORDENAMIENTO TERRITORIAL Y HABITAT	312,992.92	3,622.34	316,615.26	318,973.77	316,615.26	318,973.77	318,973.77	323,761.77	323,761.77	-2,358.51		
015	PROGRAMA DE MEJORAMIENTO DEL GASTO Y DEUDA PUBLICA	290,299.52	103,251.33	393,550.85	389,843.94	393,550.85	389,843.94	389,843.94	384,872.45	384,872.45	3,706.91		
015 01	PROGRAMA DE MEJORAMIENTO DEL GASTO Y DEUDA PUBLICA	290,299.52	103,251.33	393,550.85	389,843.94	393,550.85	389,843.94	389,843.94	384,872.45	384,872.45	3,706.91		
016	RESCATAR A JOVENES DE LAS ADICCIONES	8,165.22	-2,965.31	5,199.91	5,199.91	5,199.91	5,199.91	5,199.91	5,699.91	5,699.91	0.00		
016 01	RESCATAR A JOVENES DE LAS ADICCIONES	8,165.22	-2,965.31	5,199.91	5,199.91	5,199.91	5,199.91	5,199.91	5,699.91	5,699.91	0.00		
017	SERVICIOS DE LIMPIEZA Y RECOLECCION DE BASURA	1,035,041.17	203,831.58	1,238,872.75	1,168,255.36	1,238,872.75	1,168,255.36	1,168,255.36	815,294.96	815,294.96	70,617.39		
017 01	SERVICIOS DE LIMPIEZA Y RECOLECCION DE BASURA	1,035,041.17	203,831.58	1,238,872.75	1,168,255.36	1,238,872.75	1,168,255.36	1,168,255.36	815,294.96	815,294.96	70,617.39		
018	VIGILANCIA, SEGUIMIENTO, EVALUACION Y CONTROL DE LA ADMINISTRACION PUBLICA MUNICIPAL	618,698.09	198,425.82	817,123.91	754,242.21	817,123.91	754,242.21	754,242.21	401,281.81	401,281.81	62,881.70		
018 01	VIGILANCIA, SEGUIMIENTO, EVALUACION Y CONTROL DE LA ADMINISTRACION PUBLICA MUNICIPAL	618,698.09	198,425.82	817,123.91	754,242.21	817,123.91	754,242.21	754,242.21	401,281.81	401,281.81	62,881.70		
018 01	VIGILANCIA, SEGUIMIENTO, EVALUACION Y CONTROL DE LA ADMINISTRACION PUBLICA MUNICIPAL	8,441.60	11,558.80	20,000.40	20,000.40	20,000.40	20,000.40	20,000.40	20,000.40	20,000.40	0.00		



MUNICIPIO DE COQUIMATLAN, COL.
Sistema Integral de Contabilidad Gubernamental
ESTADO ANALITICO DEL EJERCICIO DEL PRESUPUESTO DE EGRESOS
DEL 1 DE SEPTIEMBRE AL 30 DE SEPTIEMBRE DE 2019

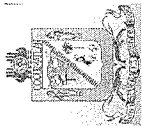
Análisis por: Programa Presupuestario

Clave Presupuestaria Descripción

Prog-Prop-TProy-NProyTAct-NAct

018 01	VIGILANCIA, SEGUIMIENTO, EVALUACION Y CONTROL DE LA ADMINISTRACION PUBLICA MUNICIPAL	Apr Sep-Sep	8,441.60	AyR Sep-Sep	11,558.80	PtM Sep-Sep	20,000.40	Dev Sep-Sep	20,000.40	Pag Sep-Sep	20,000.40	SEje Sep-Sep	0.00
--------	--	-------------	----------	-------------	-----------	-------------	-----------	-------------	-----------	-------------	-----------	--------------	------

TOTAL: 5,108,364.96 -375,056.01 4,733,308.95 5,148,644.52 5,058,925.34 -415,335.57



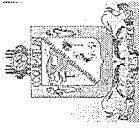
MUNICIPIO DE COQUIMATLAN, COL.

Sistema Integral de Contabilidad Gubernamental

ESTADO ANALITICO DEL EJERCICIO DEL PRESUPUESTO DE EGRESOS DEL 1 DE ENERO AL 30 DE SEPTIEMBRE DE 2019

Análisis por: Programa Presupuestario

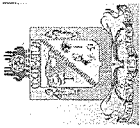
Clave Presupuestaria	Descripción	Apr Ene-Sep	AyR Ene-Sep	PrM Ene-Sep	Dev Ene-Sep	Pag Ene-Sep	SEje Ene-Sep
001	APLICACIÓN DE LOS PROCESOS DE ADQUISICIONES CON LA VISION DE EFICACIA Y TRASPARENCIA	10,411,311.83	383,770.11	10,795,081.94	8,659,093.21	8,633,023.08	2,135,988.73
001 01	APLICACION DE LOS PROCESOS DE ADQUISICIONES CON LA VISION DE EFICACIA Y TRASPARENCIA	6,209,213.38	300,255.71	6,509,469.09	4,531,504.17	4,505,434.04	1,977,064.92
002	APLICACIÓN DE SISTEMAS MODERNOS DE GESTIÓN PÚBLICA	12,734,027.36	1,012,520.96	13,746,548.32	10,253,278.17	10,099,882.36	3,493,270.15
002 01	APLICACION DE SISTEMAS MODERNOS DE GESTION PUBLICA	7,965,389.79	747,327.86	8,712,717.65	5,405,710.22	5,252,314.41	3,307,007.43
003	CONTAR CON UN PADRON CATASTRAL ACTUALIZADO Y CON INFORMACION SUFICIENTE	861,599.09	92,310.30	953,909.39	858,437.46	858,437.46	95,471.93
003 01	CONTAR CON UN PADRON CATASTRAL ACTUALIZADO Y CON INFORMACION SUFICIENTE	347,714.21	60,604.15	408,318.36	335,819.02	335,819.02	72,499.34
004	CONTAR CON UNA BASE DE DATOS VERAZ Y CONFIABLE DEL REGISTRO CIVIL	181,454.47	0.00	181,454.47	0.00	0.00	181,454.47
004 01	CONTAR CON UNA BASE DE DATOS VERAZ Y CONFIABLE DEL REGISTRO CIVIL	181,454.47	0.00	181,454.47	0.00	0.00	181,454.47
005	INFRAESTRUCTURA DE LA INDUSTRIA CULTURAL	305,382.03	4,006.53	309,388.56	293,870.60	293,870.60	15,517.96
005 01	INFRAESTRUCTURA DE LA INDUSTRIA CULTURAL	41,649.69	1,887.13	43,536.82	41,773.41	41,773.41	1,763.41
006	INVERSION EN EQUIPAMIENTO E INFRAESTRUCTURA	7,808,258.85	6,110,228.31	13,918,487.16	6,851,547.57	5,943,991.12	7,066,939.59
006 01	PROGRAMA OBRA PUBLICA DEL EJERCICIO	7,366,500.12	-7,128,067.10	238,433.02	0.00	0.00	238,433.02
006 02	PROGRAMA OBRA PUBLICA EN EJECUCION DEL EJERCICIO	0.00	12,858,780.71	12,858,780.71	6,050,406.22	5,142,849.77	6,808,374.49
006 02 0 001	AGUA POTABLE	0.00	7,445,998.69	7,445,998.69	2,955,617.19	2,103,431.81	4,490,381.50
006 02 0 001 0 01	PERFORACION Y AFORO DE POZO PROFUNDO NO. 1 "LA BOMBITA" ATRAS DE PROTECCION CIVIL, COLONIA VALLE DE LAS HUERTAS, DEL MUNICIPIO DE COQUIMATLAN, COL.	0.00	1,907,726.20	1,907,726.20	814,030.07	814,030.07	1,093,696.13
006 02 0 001 0 02	EQUIPAMIENTO, ELECTRIFICACION, CASETA DE CLORACION Y LINEA DE ALIMENTACION POZO PROFUNDO NO. 1 "LA BOMBITA" ATRAS DE PROTECCION CIVIL EN LA LOCALIDAD DE COQUIMATLAN, DEL MUNICIPIO DE COQUIMATLAN, COL.	0.00	2,107,260.79	2,107,260.79	628,542.40	0.00	1,478,718.39
006 02 0 001 0 03	CONSTRUCCION DE TANQUE DE ALMACENAMIENTO, LINEA DE ALIMENTACION Y RED DE DISTRIBUCION EN LA LOCALIDAD DE AGUA ZARCA DEL MUNICIPIO DE COQUIMATLAN, COLIMA.	0.00	1,931,011.70	1,931,011.70	1,071,795.86	848,152.88	859,215.84



MUNICIPIO DE COQUIMATLAN, COL.
Sistema Integral de Contabilidad Gubernamental
ESTADO ANALITICO DEL EJERCICIO DEL PRESUPUESTO DE EGRESOS
DEL 1 DE ENERO AL 30 DE SEPTIEMBRE DE 2019

Análisis por: Programa Presupuestario

Clave Presupuestaria	Descripción	Apr Ene-Sep	AyR Ene-Sep	PrM Ene-Sep	Dev Ene-Sep	Pag Ene-Sep	SEje Ene-Sep
Prog-Prop-TProy-NProyTAct-NAct							
006 02 0 001 0 04	REHABILITACION DE FUENTE DE ABASTECIMIENTO Y TANQUE DE ALMACENAMIENTO EN LA LOCALIDAD DE JALA DEL MUNICIPIO DE COQUIMATLAN, COL.	0.00	1,500,000.00	1,500,000.00	441,248.86	441,248.86	1,058,751.14
006 02 0 002 DRENAJE		0.00	1,514,789.79	1,514,789.79	0.00	0.00	1,514,789.79
006 02 0 002 0 01	PRIMERA ETAPA DE SUSTITUCION DE COLECTOR DE DRENAJE SANITARIO EN LA COMUNIDAD DE JALA DEL MUNICIPIO DE COQUIMATLAN, COL.	0.00	1,514,789.79	1,514,789.79	0.00	0.00	1,514,789.79
006 02 0 005 URBANIZACION		0.00	112,854.25	112,854.25	112,840.07	112,840.07	14.18
006 02 0 005 0 01	REPARACION DEL ANDADOR, COLONIA ELIAS ZAMORA VERDUZCO EN EL MUNICIPIO DE COQUIMATLAN, COLIMA	0.00	112,854.25	112,854.25	112,840.07	112,840.07	14.18
006 02 0 007 MEJORAMIENTO DE ALUMBRADO PUBLICO		0.00	3,395,338.75	3,395,338.75	2,801,992.98	2,801,992.98	593,345.77
006 02 0 007 0 01	MEJORAMIENTO DE ALUMBRADO PUBLICO EN LA CABECERA MUNICIPAL DE COQUIMATLAN, COL.	0.00	3,395,338.75	3,395,338.75	2,801,992.98	2,801,992.98	593,345.77
006 02 0 999 GASTOS INDIRECTOS 3%		0.00	389,799.23	389,799.23	179,955.98	124,584.91	209,843.25
006 02 0 999 0 01	SUPERVISION TECNICA DE OBRAS EJECUTADAS CON RECURSOS PROVENIENTES DEL FONDO DE APORTACIONES PARA LA INFRAESTRUCTURA SOCIAL MUNICIPAL (FAISM) 2019	0.00	389,799.23	389,799.23	179,955.98	124,584.91	209,843.25
007 MAJORAMIENTO EN LA APLICACIÓN DE LA NORMATIVIDAD DE LAS LEYES Y REGLAMENTOS		117,907.47	222,876.89	340,784.36	340,784.36	340,784.36	0.00
007 01 MAJORAMIENTO EN LA APLICACION DE LA NORMATIVIDAD DE LAS LEYES Y REGLAMENTOS		117,907.47	222,876.89	340,784.36	340,784.36	340,784.36	0.00
008 MANEJO EFICIENTE DE LA DEUDA PUBLICA SOSTENIBLE		1,579,637.59	141,601.73	1,721,239.32	10,041,980.41	2,288,348.59	-8,320,741.09
008 01 MANEJO EFICIENTE DE LA DEUDA PUBLICA SOSTENIBLE		1,579,637.59	141,601.73	1,721,239.32	10,041,980.41	2,288,348.59	-8,320,741.09
009 MANTENER ADECUADAMENTE LA INFRAESTRUCTURA Y LOS REGISTRO ADMINISTRATIVOS DE LOS PANTEONES		95,994.75	56,304.00	152,298.75	152,157.99	152,157.99	140.76
009 01 MANTENER ADECUADAMENTE LA INFRAESTRUCTURA Y LOS REGISTRO ADMINISTRATIVOS DE LOS PANTEONES		95,994.75	56,304.00	152,298.75	152,157.99	152,157.99	140.76
010 MANTENIMIENTO ADECUADO EN TIEMPO Y FORMA EN ÁREAS VERDES, PARQUES Y JARDINES		2,370,335.73	128,433.06	2,498,768.79	1,031,239.59	1,031,239.59	1,467,529.20
010 01 MANTENIMIENTO ADECUADO EN TIEMPO Y FORMA EN ÁREAS VERDES, PARQUES Y JARDINES		1,784,999.94	-148,495.09	1,636,504.85	168,975.65	168,975.65	1,467,529.20
011 MEJORAMIENTO DE COMUNICACIÓN SOCIAL		299,847.28	142,058.91	441,906.19	429,359.36	429,359.36	12,546.83
011 01 MEJORAMIENTO DE COMUNICACION SOCIAL		3,850.00	-1,600.00	2,250.00	0.00	0.00	2,250.00




MUNICIPIO DE COQUIMATLAN, COL.
Sistema Integral de Contabilidad Gubernamental
ESTADO ANALITICO DEL EJERCICIO DEL PRESUPUESTO DE EGRESOS
DEL 1 DE ENERO AL 30 DE SEPTIEMBRE DE 2019

Análisis por: Programa Presupuestario
 Clave Presupuestaria Descripción
 Prog-Prop-TProy-NProyTAct-NAct

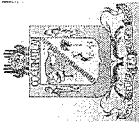
	Apr Ene-Sep	AyR Ene-Sep	PrM Ene-Sep	Dev Ene-Sep	Pag Ene-Sep	SEje Ene-Sep
012 MEJORAMIENTO DEL ENTORNO SOCIAL PARA PREVENIR EL DELITO	8,216,950.35	2,377,227.21	10,594,177.56	9,285,417.51	9,231,418.03	1,308,760.05
012 01 MEJORAMIENTO DEL ENTORNO SOCIAL PARA PREVENIR EL DELITO	4,589,317.64	1,905,699.20	6,495,016.84	5,246,499.77	5,192,500.29	1,248,517.07
013 PREVENIR, DETECTAR Y ATENDER LA VULNERABILIDAD Y LA EXCLUSION DE LAS PERSONAS	4,656,597.75	51,799.33	4,708,397.08	4,700,736.00	4,700,736.00	7,661.08
013 01 PREVENIR, DETECTAR Y ATENDER LA VULNERABILIDAD Y LA EXCLUSION DE LAS PERSONAS	4,656,597.75	51,799.33	4,708,397.08	4,700,736.00	4,700,736.00	7,661.08
014 PROGRAMA DE GESTION DEL ORDENAMIENTO TERRITORIAL Y HABITAT	3,003,467.10	192,884.19	3,196,351.29	3,001,966.53	2,998,569.53	194,384.76
014 01 PROGRAMA DE GESTION DEL ORDENAMIENTO TERRITORIAL Y HABITAT	159,611.06	13,550.58	173,161.64	107,796.97	104,399.97	65,364.67
015 PROGRAMA DE MEJORAMIENTO DEL GASTO Y DEUDA PUBLICA	2,866,270.19	1,170,633.63	4,036,903.82	3,652,636.96	3,633,946.57	384,266.86
015 01 PROGRAMA DE MEJORAMIENTO DEL GASTO Y DEUDA PUBLICA	578,335.65	998,315.77	1,576,651.42	1,291,023.88	1,272,333.49	285,627.54
016 RESCATAR A JOVENES DE LAS ADICCIONES	55,086.24	59,485.39	114,571.63	60,888.01	60,888.01	53,683.62
016 01 RESCATAR A JOVENES DE LAS ADICCIONES	55,086.24	59,485.39	114,571.63	60,888.01	60,888.01	53,683.62
017 SERVICIOS DE LIMPIEZA Y RECOLECCION DE BASURA	9,515,763.62	875,655.35	10,391,418.97	8,896,618.73	8,398,291.63	1,494,800.24
017 01 SERVICIOS DE LIMPIEZA Y RECOLECCION DE BASURA	5,469,563.36	827,140.91	6,296,704.27	5,154,332.69	4,656,005.59	1,142,371.58
018 VIGILANCIA, SEGUIMIENTO, EVALUACION Y CONTROL DE LA ADMINISTRACION PUBLICA MUNICIPAL	75,648.00	56,986.19	132,634.19	129,434.19	129,434.19	3,200.00
018 01 VIGILANCIA, SEGUIMIENTO, EVALUACION Y CONTROL DE LA ADMINISTRACION PUBLICA MUNICIPAL	75,648.00	56,986.19	132,634.19	129,434.19	129,434.19	3,200.00
TOTAL:	40,883,114.42	10,745,272.47	51,628,386.89	43,266,880.61	33,851,812.43	8,361,506.28



**H. Ayuntamiento de Coquimatlán
Administración 2018-2021**



	Indicadores de Postura Fiscal



MUNICIPIO DE COQUIMATLAN, COL.
 Sistema Integral de Contabilidad Gubernamental
INDICADORES DE POSTURA FISCAL
 DEL 1 DE ENERO AL 30 DE SEPTIEMBRE DE 2019

Concepto	Estimado	Devengado	Pagado ³
----------	----------	-----------	---------------------

I. Ingresos Presupuestarios(I=1+2)

1. Ingresos del Gobierno de la Entidad Federativa¹
2. Ingresos del Sector Paraestatal¹

70,236,626.83	85,577,534.27	85,577,534.27
---------------	---------------	---------------

II. Egresos Presupuestarios(II=3+4)

3. Egresos del Gobierno de la Entidad Federativa²
4. Egresos del Sector Paraestatal²

65,155,539.70	68,639,446.65	59,224,378.47
---------------	---------------	---------------

III. Balance Presupuestario(Superávit o Déficit)(III = I - II)

5,081,087.13	16,938,087.62	26,353,155.80
--------------	---------------	---------------

Concepto	Estimado	Devengado	Pagado ³
----------	----------	-----------	---------------------

III. Balance Presupuestario(Superávit o Déficit)

5,081,087.13	16,938,087.62	26,353,155.80
--------------	---------------	---------------

IV. Intereses, Comisiones y Gastos de la Deuda

1,163,455.60	607,134.59	607,134.59
--------------	------------	------------

V. Balance Primario(Superávit o Déficit)(V = III - IV)

3,917,631.53	16,330,953.03	25,746,021.21
--------------	---------------	---------------

Concepto	Estimado	Devengado	Pagado ³
----------	----------	-----------	---------------------

A. Financiamiento

0.00	0.00	0.00
------	------	------

B. Amortización de la Deuda

0.00	436,532.78	436,532.78
------	------------	------------

C. Endeudamiento o desendeudamiento(C = A - B)

0.00	-436,532.78	-436,532.78
------	-------------	-------------

1. Los Ingresos que se presentan son los ingresos presupuestario totales sin incluir los ingresos por financiamientos. Los ingresos del Gobierno de la Entidad Federativa corresponden a los del Poder Ejecutivo, Legislativo, Judicial y Autónomos.
2. Los egresos que se presentan son los egresos presupuestarios totales sin incluir los egresos por amortización. Los egresos del Gobierno de la Entidad Federativa corresponden a los del Poder Ejecutivo, Legislativo, Judicial y Organos Autónomos.
3. Para Ingresos se reportan los ingresos recaudados; para egresos se reportan los egresos pagados.

BAJO PROTESTA DE DECIR VERDAD DECLARAMOS QUE LOS ESTADOS FINANCIEROS Y SUS NOTAS, SON RAZONABLEMENTE CORRECTOS Y SON RESPONSABILIDAD DEL EMISOR

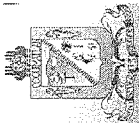
Fecha: 14/10/2019 03:47:43 p.m.



H. Ayuntamiento de Coquimatlán
Administración 2018-2021

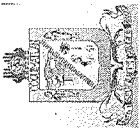


	Análisis de saldo



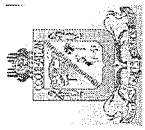
MUNICIPIO DE COQUIMATLAN, COL.
 Sistema Integral de Contabilidad Gubernamental
ANALISIS DE SALDOS CONTABLES
DEL 1 DE ENERO AL 30 DE SEPTIEMBRE DE 2019

Descripción	Saldo Anterior		Movimientos		Saldo Actual	
	Debe	Haber	Debe	Haber	Debe	Haber
ACTIVO	153,238,171.57	0.00	135,290,164.20	108,907,809.77	179,620,526.00	0.00
ACTIVO CIRCULANTE	21,901,744.49	0.00	126,233,827.64	106,234,475.42	41,901,096.71	0.00
EFFECTIVO Y EQUIVALENTES	2,398,948.38	0.00	121,186,085.74	101,974,428.08	21,610,606.04	0.00
EFFECTIVO	0.00	0.00	1,082,231.75	1,082,231.75	0.00	0.00
FONDOS DE CAJA	0.00	0.00	1,082,231.75	1,082,231.75	0.00	0.00
BANCOS/ TESORERIA	2,386,957.88	0.00	120,099,757.99	100,888,100.33	21,598,615.54	0.00
CUENTAS BANCARIAS TESORERIA MUNICIPAL	2,386,957.88	0.00	120,099,757.99	100,888,100.33	21,598,615.54	0.00
DEPOSITOS DE FONDOS DE TERCEROS EN GARANTIA Y/O ADMINISTRACIÓN	11,990.50	0.00	4,096.00	4,096.00	11,990.50	0.00
DEPOSITOS DE FONDOS DE TERCEROS EN GARANTIA	11,990.50	0.00	4,096.00	4,096.00	11,990.50	0.00
DERECHOS A RECIBIR EFFECTIVO O EQUIVALENTES	17,302,648.22	0.00	2,051,284.35	1,203,829.79	18,150,102.78	0.00
CUENTAS POR COBRAR A CORTO PLAZO	1,727,004.22	0.00	672,999.14	544,817.50	1,855,185.86	0.00
CUENTAS POR COBRAR A EMPLEADOS Y FUNCIONARIOS	1,727,004.22	0.00	672,999.14	544,817.50	1,855,185.86	0.00
DEUDORES DIVERSOS POR COBRAR A CORTO PLAZO	973,902.31	0.00	67,639.22	52,217.21	989,324.32	0.00
DEUDORES DIVERSOS POR RESPONSABILIDADES DE FUNCIONARIOS Y EMPLEADOS	85,872.75	0.00	800.00	7,600.00	79,072.75	0.00
DEUDORES DIVERSOS POR GASTOS A COMPROBAR	714,873.99	0.00	66,839.22	44,617.21	737,096.00	0.00
OTROS DEUDORES DIVERSOS	173,155.57	0.00	0.00	0.00	173,155.57	0.00
DEUDORES POR ANTICIPOS DE TESORERIA A CORTO PLAZO	12,929.35	0.00	101,148.97	88,242.27	25,836.05	0.00
DEUDORES POR FONDOS REVOLVENTES	12,929.35	0.00	101,148.97	88,242.27	25,836.05	0.00
PRESTAMOS OTORGADOS A CORTO PLAZO	14,588,812.34	0.00	1,209,497.02	518,552.81	15,279,756.55	0.00
PRESTAMOS AL SECTOR PÚBLICO	14,588,812.34	0.00	1,209,497.02	518,552.81	15,279,756.55	0.00
DERECHOS A RECIBIR BIENES O SERVICIOS	2,200,147.89	0.00	2,996,457.55	3,056,217.55	2,140,387.89	0.00
ANTICIPO A PROVEEDORES POR ADQUISICIÓN DE BIENES Y PRESTACIÓN DE SERVICIOS A CORTO PLAZO	1,658,445.76	0.00	323,123.20	382,883.20	1,598,685.76	0.00
ANTICIPO A PROVEEDORES POR ADQUISICIÓN DE BIENES DE CONSUMO	1,391,411.29	0.00	323,123.20	326,623.20	1,387,911.29	0.00
ANTICIPO A PROVEEDORES POR PRESTACIÓN DE SERVICIOS	267,034.47	0.00	0.00	56,260.00	210,774.47	0.00
ANTICIPO A CONTRATISTAS POR OBRAS PÚBLICAS A CORTO PLAZO	541,702.13	0.00	2,673,334.35	2,673,334.35	541,702.13	0.00
ANTICIPOS A CONTRATISTAS DE OBRA PÚBLICA POR EJERCICIO FISCAL	89,809.56	0.00	0.00	0.00	89,809.56	0.00
SIGPOT	451,892.57	0.00	0.00	0.00	451,892.57	0.00



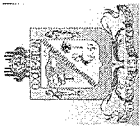
MUNICIPIO DE COQUIMATLAN, COL.
Sistema Integral de Contabilidad Gubernamental
ANÁLISIS DE SALDOS CONTABLES
DEL 1 DE ENERO AL 30 DE SEPTIEMBRE DE 2019

Descripción	Saldo Anterior		Movimientos		Saldo Actual	
	Debe	Haber	Debe	Haber	Debe	Haber
ANTICIPO A CONTRATISTAS	0.00	0.00	2,673,334.35	2,673,334.35	0.00	0.00
ACTIVO NO CIRCULANTE	131,336,427.08	0.00	9,056,336.56	2,673,334.35	137,719,429.29	0.00
BIENES INMUEBLES, INFRAESTRUCTURA Y CONSTRUCCIONES EN PROCESO	116,902,953.29	0.00	8,723,740.57	2,673,334.35	122,953,359.51	0.00
<i>VIVIENDAS</i>	<i>6,474,064.26</i>	<i>0.00</i>	<i>0.00</i>	<i>0.00</i>	<i>6,474,064.26</i>	<i>0.00</i>
VIVIENDAS EN ZONAS MARGINADAS	4,024,064.26	0.00	0.00	0.00	4,024,064.26	0.00
OTRAS VIVIENDAS PARA FINES DEL ENTE PÚBLICO	2,450,000.00	0.00	0.00	0.00	2,450,000.00	0.00
<i>EDIFICIOS NO HABITACIONALES</i>	<i>4,386,372.60</i>	<i>0.00</i>	<i>0.00</i>	<i>0.00</i>	<i>4,386,372.60</i>	<i>0.00</i>
UNIDADES DEPORTIVAS, PARQUES Y JARDINES	4,397,712.00	0.00	0.00	0.00	4,397,712.00	0.00
ESTACIONAMIENTOS Y APARCADEROS	0.00	11,339.40	0.00	0.00	0.00	11,339.40
CONSTRUCCIONES EN PROCESO EN BIENES DE DOMINIO PÚBLICO	92,198,423.40	0.00	8,474,570.75	2,604,120.51	98,068,873.64	0.00
EDIFICACIÓN HABITACIONAL EN PROCESO	7,828,282.35	0.00	0.00	0.00	7,828,282.35	0.00
EDIFICACIÓN NO HABITACIONAL EN PROCESO	17,878,414.85	0.00	0.00	0.00	17,878,414.85	0.00
CONSTRUCCIÓN DE OBRAS PARA EL ABASTECIMIENTO DE AGUA, PETRÓLEO, GAS, ELECTRICIDAD Y TELECOMUNICACIONES EN PROCESO	4,718,456.65	0.00	4,543,213.52	1,587,596.33	7,674,073.84	0.00
DIVISIÓN DE TERRENOS Y CONSTRUCCIÓN DE OBRAS DE URBANIZACIÓN EN PROCESO	53,696,607.87	0.00	3,931,357.23	1,016,524.18	56,611,440.92	0.00
CONSTRUCCIÓN DE VÍAS DE COMUNICACIÓN EN PROCESO	449,124.14	0.00	0.00	0.00	449,124.14	0.00
OTRAS CONSTRUCCIONES DE INGENIERÍA CIVIL U OBRA PESADA EN PROCESO	7,410,135.56	0.00	0.00	0.00	7,410,135.56	0.00
INSTALACIONES Y EQUIPAMIENTO EN CONSTRUCCIONES EN PROCESO	217,401.98	0.00	0.00	0.00	217,401.98	0.00
CONSTRUCCIONES EN PROCESO EN BIENES PROPIOS	13,844,093.03	0.00	249,169.82	69,213.84	14,024,049.01	0.00
DIVISIÓN DE TERRENOS Y CONSTRUCCIÓN DE OBRAS DE URBANIZACIÓN EN PROCESO	102,416.12	0.00	249,169.82	69,213.84	282,372.10	0.00
INSTALACIONES Y EQUIPAMIENTO EN CONSTRUCCIONES EN PROCESO	200,395.00	0.00	0.00	0.00	200,395.00	0.00
TRABAJOS DE ACABADOS EN EDIFICACIONES Y OTROS TRABAJOS ESPECIALIZADOS EN PROCESO	13,541,281.91	0.00	0.00	0.00	13,541,281.91	0.00
BIENES MUEBLES	13,734,218.91	0.00	332,595.99	0.00	14,066,814.90	0.00
MOBILIARIO Y EQUIPO DE ADMINISTRACIÓN	11,890,705.45	0.00	57,305.99	0.00	11,948,011.44	0.00
MUEBLES DE OFICINA Y ESTANTERÍA	39,510.01	0.00	0.00	0.00	39,510.01	0.00
EQUIPO DE CÓMPUTO Y DE TECNOLOGÍAS DE LA INFORMACIÓN	77,608.64	0.00	0.00	0.00	77,608.64	0.00
OTROS MOBILIARIOS Y EQUIPOS DE ADMINISTRACIÓN	120,467.57	0.00	57,305.99	0.00	177,773.56	0.00
BIENES DE INVENTARIO SALDOS INICIALES	9,727,501.22	0.00	0.00	0.00	9,727,501.22	0.00



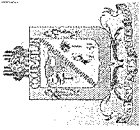
MUNICIPIO DE COQUIMATLAN, COL.
Sistema Integral de Contabilidad Gubernamental
ANALISIS DE SALDOS CONTABLES
DEL 1 DE ENERO AL 30 DE SEPTIEMBRE DE 2019

Descripción	Saldo Anterior		Movimientos		Saldo Actual	
	Debe	Haber	Debe	Haber	Debe	Haber
12 ESCRITORIOS DE 1.2 X .60 X .75 (9 CEREO Y 3 CHOCOLATES)	17,956.80	0.00	0.00	0.00	17,956.80	0.00
8 MESAS PARA COMPUTADORAS DE .6 X .40 X .75 COLOR CEREO	5,382.40	0.00	0.00	0.00	5,382.40	0.00
7 MESAS PAR AIMPRESORAS DE .6 X .40 X .75 COLOR NEGRO	4,790.80	0.00	0.00	0.00	4,790.80	0.00
3 ARCHIVEROS DE 3 GAVETAS COLOR CEREO CON NEGRO	8,630.40	0.00	0.00	0.00	8,630.40	0.00
37 SILLAS DE VISTA COLOR CAFE NEGRO BITONADO	11,803.00	0.00	0.00	0.00	11,803.00	0.00
12 SILLAS SECRETARIALES CON BRAZO COLOR NEGRO	13,858.75	0.00	0.00	0.00	13,858.75	0.00
12 SILLON SEMI EJECUTIVO COLOR NEGRO	14,343.17	0.00	0.00	0.00	14,343.17	0.00
6 CONJUNTO DANES COLOR CHOCOLATE	79,448.40	0.00	0.00	0.00	79,448.40	0.00
1 MOSTRADOR DE 2.4 X .60 X 1.10 COLOR CHOCOLATE	8,676.80	0.00	0.00	0.00	8,676.80	0.00
1 CAJONERA TRIPLE COLOR CHOCOLATE	1,496.40	0.00	0.00	0.00	1,496.40	0.00
2 MODULOS EN I DE 1.40 X 1.60 X .60 X .45 X .75 COLOR CEREO	2,934.80	0.00	0.00	0.00	2,934.80	0.00
2 LATERALES CON CAJONERAS COLOR CEREO CON NEGRO	2,760.80	0.00	0.00	0.00	2,760.80	0.00
1 LIBRERO DE .86 X .40 X 1.90	3,306.00	0.00	0.00	0.00	3,306.00	0.00
1 MODULO DE 2.00 X 2.00 X 1.60 X .40 X .75 COLOR CEREO CON NEGRO	6,820.80	0.00	0.00	0.00	6,820.80	0.00
2 LIBREROS DE 1.00 X .40 X 1.20 CON PUERTAS COLOR CEREO/NEGRO	8,584.00	0.00	0.00	0.00	8,584.00	0.00
3 LIBRESOS DE 2.40X.40X1.14 CON ENTREPAÑOS Y PUETAS	16,356.00	0.00	0.00	0.00	16,356.00	0.00
1 LIBRESO DE 2.40 X .40 X .86 CON ENTREPAÑOS Y PUETAS	4,616.80	0.00	0.00	0.00	4,616.80	0.00
1 MODULO DE RECEPCION DE 7.40X.60X1.10 CON REPISA	11,414.40	0.00	0.00	0.00	11,414.40	0.00
5 PORTA TECLADO DESLIZABLE COLOR CEREO CON NEGRO	1,682.00	0.00	0.00	0.00	1,682.00	0.00
5 PORTA CPU MOVILCOLOR CEREO CON NEGRO	1,566.00	0.00	0.00	0.00	1,566.00	0.00
5 CAJONERA UN CAJON LAPICERO Y UNO DE ARCHIVO	3,648.20	0.00	0.00	0.00	3,648.20	0.00
1 MEZA PARA IMPRESORA DE 1.00X.50X.75 CEREO CON NEGRO	1,148.40	0.00	0.00	0.00	1,148.40	0.00
1 MESA DE JUNATS DE 1.60X.80X.75 COLOR CHOCOLATE	1,728.40	0.00	0.00	0.00	1,728.40	0.00
1 LIBRERO DE 1.40X.40X2.00 CON PUERTAS COLOR CHOCOLATE	9,744.00	0.00	0.00	0.00	9,744.00	0.00



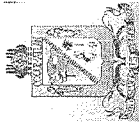
MUNICIPIO DE COQUIMATLAN, COL.
Sistema Integral de Contabilidad Gubernamental
ANALISIS DE SALDOS CONTABLES
DEL 1 DE ENERO AL 30 DE SEPTIEMBRE DE 2019

Descripción	Saldo Anterior		Movimientos		Saldo Actual	
	Debe	Haber	Debe	Haber	Debe	Haber
1 LIBRERO DE 1.70X.40X2 CON PUETAS COLOR CHOCOLATE	8,584.00	0.00	0.00	0.00	8,584.00	0.00
6 SILLAS DE VISTA COLOR CAFE NEGRO BITONADO	3,062.40	0.00	0.00	0.00	3,062.40	0.00
1 MESA DE CENTRO DE .80X.40X.55 COLOR CHOCOLATE	719.20	0.00	0.00	0.00	719.20	0.00
10 SILLONES CH-100 COLOR NEGRO CROMADOS	33,524.00	0.00	0.00	0.00	33,524.00	0.00
1 SILLON OHE-205 CROMADO COLOR NEGRO	6,262.84	0.00	0.00	0.00	6,262.84	0.00
1 MESA DE JUNATS EN FORMA DE U DE 5.00X.60X.75	11,576.80	0.00	0.00	0.00	11,576.80	0.00
2 LIBREROS DE .65X.40X.90 CON PUERTAS COLOR CHOCOLATE	14,414.16	0.00	0.00	0.00	14,414.16	0.00
1 ESCRITORIO DE 2.40X.80X.75 CON CAJONERA Y LATERAL CON CAJONERA	18,700.94	0.00	0.00	0.00	18,700.94	0.00
1 MESA DE CENTRO CON CRISTAL DE .80X.40X.55 COLOR CHOCOLATE	1,532.86	0.00	0.00	0.00	1,532.86	0.00
2 MESA ESQUINERA DE 60X60 CON CRISTAL COLOR CHOCOLATE	2,737.60	0.00	0.00	0.00	2,737.60	0.00
1 GAVETA COLGANTE DE 1.00X.40X.40 COLOR CEREZO CON NEGRO	2,030.00	0.00	0.00	0.00	2,030.00	0.00
1 MUEBLE PARA RED DE .86X.40X1.80 CON PATAS COLOR CREZO	4,292.00	0.00	0.00	0.00	4,292.00	0.00
1 ESCRITORIO DE 1.50X.60X.75 CON LATERAL DE 1.10X.45X.75 Y LIBRERO	6,878.80	0.00	0.00	0.00	6,878.80	0.00
3 CUBIERTAS DE ESCRITORIO DE 1.80X.75 DE 28 MM COLOR CHOCOLATE	3,584.40	0.00	0.00	0.00	3,584.40	0.00
3 PUENTES DE .90X.40 CON PORTA TECLADO	3,375.60	0.00	0.00	0.00	3,375.60	0.00
1 GAVETA COLGANTE DE 1.20X.40X.40 CONTRES PUERTAS	1,914.00	0.00	0.00	0.00	1,914.00	0.00
1 LIBRERO DE 1.10X.40X1.82 CON PUERTAS COLOR CHOCOLATE	4,628.40	0.00	0.00	0.00	4,628.40	0.00
1 MESA DE .70X.40X.72 CON ENTREPAÑO Y RODAJAS	800.40	0.00	0.00	0.00	800.40	0.00
1 MESA DE .70X.40X.75 CON ENTREPAÑOS Y NIVELADORES	754.00	0.00	0.00	0.00	754.00	0.00
1 MUEBLE TIPO GAVETA PARA COCINETA DE 1.76X.40X.60 CON PUERTAS COLOR CHOCOLATE	2,894.20	0.00	0.00	0.00	2,894.20	0.00
1 MUEBLE APARENTE DE 2.05X.60X.83 PARA COCINETA COLOR CHOCOLATE	2,424.40	0.00	0.00	0.00	2,424.40	0.00
1 MUEBLE TIPO GAVETA COLGANTE DE 1.47X.63X.60 CON PUERTAS COLOR CHOCOLATE	4,123.80	0.00	0.00	0.00	4,123.80	0.00
1 MUEBLE APARENTE DE 1.47X.63X93 CON PUERTAS COLOR CHOCOLATE	3,027.60	0.00	0.00	0.00	3,027.60	0.00



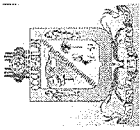
MUNICIPIO DE COQUIMATLAN, COL.
Sistema Integral de Contabilidad Gubernamental
ANALISIS DE SALDOS CONTABLES
DEL 1 DE ENERO AL 30 DE SEPTIEMBRE DE 2019

Descripción	Saldo Anterior		Movimientos		Saldo Actual	
	Debe	Haber	Debe	Haber	Debe	Haber
1 NICHOS PARA BANDERA DE TRES NIVELES COLOR CHOCOLATE	2,668.00	0.00	0.00	0.00	2,668.00	0.00
1 MESA DE CENTRO DE .80X.80 CON CRISTAL COLOR CHOCOLATE	2,367.56	0.00	0.00	0.00	2,367.56	0.00
1 CUBIERTA DE CRISTAL DE 1.90X.80	807.36	0.00	0.00	0.00	807.36	0.00
1 CUBIERTA DE CRISTAL DE 1.55X.40	330.60	0.00	0.00	0.00	330.60	0.00
1 CUBIERTA DE CRISTAL DE 2.10X.40	451.22	0.00	0.00	0.00	451.22	0.00
1 STAND DE PASTICO CORRUGADO 100% POLIPROPILENO	3,543.80	0.00	0.00	0.00	3,543.80	0.00
1 SALA MOD MANCHESTER 3-2-1	9,350.00	0.00	0.00	0.00	9,350.00	0.00
1 RP-8010-IV SILLON EJEC. RESP. ALTO INORY MEC KNEE-TIL	6,495.77	0.00	0.00	0.00	6,495.77	0.00
2 OHV-54 SILLON DE VISTA CALEA IVORY	3,245.68	0.00	0.00	0.00	3,245.68	0.00
2 PODADORAS MURRAY 6.5HP BOLSA 22 LL 44	11,999.99	0.00	0.00	0.00	11,999.99	0.00
1 IMPRESORA MULTIFUNCIONAL HP F3050	1,200.00	0.00	0.00	0.00	1,200.00	0.00
1 ESTUFA ACROS MOD AFT1800T	4,593.01	0.00	0.00	0.00	4,593.01	0.00
1 BASCULA CON ESTIRAMIENTO CAMRY	4,749.97	0.00	0.00	0.00	4,749.97	0.00
13 BASCULA DE PUISO SENCILLA CAMRY	8,840.05	0.00	0.00	0.00	8,840.05	0.00
2 SET BAUNUMENTO CON ESTETOSCOPIO DUPLEX LUMED	1,409.99	0.00	0.00	0.00	1,409.99	0.00
13 RADIOGRABADORA SONY MOD.CFD-RG880CP	51,350.11	0.00	0.00	0.00	51,350.11	0.00
1 REPRODUCTOR DE VIDEO SONY XGA VPL-EX100	7,500.00	0.00	0.00	0.00	7,500.00	0.00
1 LAPTOP SONY VPCYB35AL/S,PLATA	7,769.99	0.00	0.00	0.00	7,769.99	0.00
1 CAMARA DIGITAL SONY W570	9,928.95	0.00	0.00	0.00	9,928.95	0.00
1 MESA DE MAYO,CROMADA.DE 1.20X80MTS.	3,364.00	0.00	0.00	0.00	3,364.00	0.00
1 PORTAFOLIO PARA LA COMPUTADORA SONY VPCEK20ALW BLANCA	710.00	0.00	0.00	0.00	710.00	0.00
1 MEMORIA USB KINGSTON 16 GB	350.00	0.00	0.00	0.00	350.00	0.00
1 MEMORIA DE 16 GB SD PARA CAMARA SONY MOD.DSCW570	700.00	0.00	0.00	0.00	700.00	0.00
1 BOCINAS PARA COMPUTADORA ACTEK SERIE 370	600.00	0.00	0.00	0.00	600.00	0.00
1 LECTOR DE MEMORIA CON ENTRADA ESB	150.00	0.00	0.00	0.00	150.00	0.00
3 LICUADORA PROCTOR SILEX MOD. 53171R 3 VEL	2,367.06	0.00	0.00	0.00	2,367.06	0.00
4 VAPORERAS DE ACERO VASCONIA	2,640.02	0.00	0.00	0.00	2,640.02	0.00
5 CUCHARON PARA AGUA VASCONIA	399.91	0.00	0.00	0.00	399.91	0.00
1 SILLA SECRETARIAL MOD-E-20 NEGRO	785.00	0.00	0.00	0.00	785.00	0.00
3 SILLAS SECRETARIALES COLOR VINO	1,397.25	0.00	0.00	0.00	1,397.25	0.00
2 SILLAS SECRETARIALES ERGONOMICO	1,999.85	0.00	0.00	0.00	1,999.85	0.00



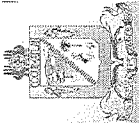
MUNICIPIO DE COQUIMATLAN, COL.
Sistema Integral de Contabilidad Gubernamental
ANALISIS DE SALDOS CONTABLES
DEL 1 DE ENERO AL 30 DE SEPTIEMBRE DE 2019

Descripción	Saldo Anterior		Movimientos		Saldo Actual	
	Debe	Haber	Debe	Haber	Debe	Haber
2 SILLA JIFA DE VISITANTE	598.00	0.00	0.00	0.00	598.00	0.00
ESCALERA EXTENSION 494-28ESC.8.54 MTS.	2,116.00	0.00	0.00	0.00	2,116.00	0.00
8 COMPUTADORAS MARCA HP MS230LA 2GB	87,447.02	0.00	0.00	0.00	87,447.02	0.00
PORTATIL EEE PC 1001PXD-EM17	4,599.99	0.00	0.00	0.00	4,599.99	0.00
CAMARA CLEAR SHORT 30	247.02	0.00	0.00	0.00	247.02	0.00
PORTACAMARA	25.00	0.00	0.00	0.00	25.00	0.00
MOTOBOMBA CENTRIFUGA HORIZONTAL MARCA EVANS MODELO 4HME0200A	3,880.00	0.00	0.00	0.00	3,880.00	0.00
AIRE ACONDICIONADO TIPO MINI SPLIT	48,394.04	0.00	0.00	0.00	48,394.04	0.00
GATO DE PATIN 3 TONELADAS TORIN	2,400.00	0.00	0.00	0.00	2,400.00	0.00
EQUIPO KENWOOD MODELO TX 2302K, VHF , 16 CANALES, 5 WATTS	8,725.21	0.00	0.00	0.00	8,725.21	0.00
MOTOBOMBA 1" KOSHIN 1.5 HP	4,200.00	0.00	0.00	0.00	4,200.00	0.00
DESBROZADORA HUSQVARNA MODELO 345FR 45.7 CC	69,045.01	0.00	0.00	0.00	69,045.01	0.00
PODADORA MTD 6.25 HP 21 CON BOLSA 3 EN 1	5,999.99	0.00	0.00	0.00	5,999.99	0.00
TRACTOR HUSQVARNA 23HP KOHLER 46	54,900.00	0.00	0.00	0.00	54,900.00	0.00
RADIO KENWOOD TK2302 S-B102888	5,800.00	0.00	0.00	0.00	5,800.00	0.00
TELEFONO UNILINEA KY TS 5500	930.00	0.00	0.00	0.00	930.00	0.00
VEHICULO TOYOTA HILUX DOB. CAB SR MODELO 2014 (3)	746,068.98	0.00	0.00	0.00	746,068.98	0.00
SEIS COMPUTADORAS ARMADAS	65,417.04	0.00	0.00	0.00	65,417.04	0.00
DOS MULTIFUNCIONAL LASER BROTHER MFC-8710DW	12,191.60	0.00	0.00	0.00	12,191.60	0.00
IMPRESORA EPSON L 120	2,290.00	0.00	0.00	0.00	2,290.00	0.00
LAP TOP BUNDLE NAN14	48,099.59	0.00	0.00	0.00	48,099.59	0.00
IMPRESORA HP DESIGNJET	87,114.46	0.00	0.00	0.00	87,114.46	0.00
REGULADOR DE VOLTAJE 300	1,450.00	0.00	0.00	0.00	1,450.00	0.00
NO BREAK SMART BIT	8,004.00	0.00	0.00	0.00	8,004.00	0.00
1 EQUIPO DE COMPUTO PORCESADOR INTEL 21.5 P	8,305.00	0.00	0.00	0.00	8,305.00	0.00
2 EQUIPO DE COMPUTO PROCESADOR INTEL 23 PL	19,540.00	0.00	0.00	0.00	19,540.00	0.00
8 EQUIPO COMPUTO PROCESADOR INTEL 21.5 P	74,800.00	0.00	0.00	0.00	74,800.00	0.00
1 EQUIPO DE COMPUTO PROCESADOR 15 4460	14,425.00	0.00	0.00	0.00	14,425.00	0.00
MOBILIARIO Y EQUIPO EDUCACIONAL Y RECREATIVO	963,788.00	0.00	0.00	0.00	963,788.00	0.00
OTRO MOBILIARIO Y EQUIPO EDUCACIONAL Y RECREATIVO	963,788.00	0.00	0.00	0.00	963,788.00	0.00
EQUIPO DE DEFENSA Y SEGURIDAD	879,725.46	0.00	275,290.00	0.00	1,155,015.46	0.00
OTROS BIENES MUEBLES PARA LA DEFENSA Y SEGURIDAD	879,725.46	0.00	275,290.00	0.00	1,155,015.46	0.00



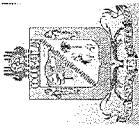
MUNICIPIO DE COQUIMATLAN, COL.
Sistema Integral de Contabilidad Gubernamental
ANÁLISIS DE SALDOS CONTABLES
DEL 1 DE ENERO AL 30 DE SEPTIEMBRE DE 2019

Descripción	Saldo Anterior		Movimientos		Saldo Actual	
	Debe	Haber	Debe	Haber	Debe	Haber
ACTIVOS DIFERIDOS						
ESTUDIOS, FORMULACIÓN Y EVALUACIÓN DE PROYECTOS	699,254.88	0.00	0.00	0.00	699,254.88	0.00
ESTUDIOS, FORMULACIÓN Y EVALUACIÓN DE PROYECTOS ESTRATEGICOS	699,254.88	0.00	0.00	0.00	699,254.88	0.00
PASIVO						
PASIVO CIRCULANTE						
CUENTAS POR PAGAR A CORTO PLAZO						
SERVICIOS PERSONALES POR PAGAR A CORTO PLAZO	0.00	61,767,675.37	118,952,592.06	112,368,495.51	0.00	55,183,578.82
POR EL DEVENGO DE LA NÓMINA DEL PERSONAL DE CARÁCTER PERMANENTE	0.00	61,767,675.37	118,952,592.06	105,502,398.32	0.00	48,317,481.63
POR EL DEVENGO DE LA NÓMINA DEL PERSONAL DE CARÁCTER EVENTUAL, DISTINTO A OBRA PÚBLICA	0.00	42,304,407.31	92,260,020.45	88,192,747.19	0.00	38,237,134.05
POR EL DEVENGO DE CUOTAS Y APORTACIONES PATRONALES	0.00	2,265,772.80	38,313,380.46	39,422,697.76	0.00	3,375,090.10
PROVEEDORES POR PAGAR A CORTO PLAZO	0.00	2,177,136.48	35,317,951.10	36,296,258.55	0.00	3,155,443.93
PROVEEDORES POR ADQUISICIÓN DE BIENES DE CONSUMO	0.00	88,636.32	952,063.61	954,435.50	0.00	91,008.21
PROVEEDORES POR PRESTACIÓN DE SERVICIOS	0.00	0.00	2,043,365.75	2,172,003.71	0.00	128,637.96
PROVEEDORES POR ARRENDAMIENTOS	0.00	1,502,968.52	29,279,291.75	29,435,227.31	0.00	1,658,904.08
PROVEEDORES POR ADQUISICIÓN DE BIENES DE CONSUMO	0.00	1,786,338.28	3,445,497.12	3,309,711.86	0.00	1,650,553.02
PROVEEDORES POR PRESTACIÓN DE SERVICIOS	0.00	4,996,694.15	16,673,109.92	16,855,069.74	0.00	5,178,653.97
PROVEEDORES POR ARRENDAMIENTOS	0.00	23,424.67	25,424.67	25,424.67	0.00	23,424.67
ADEFAS	5,303,488.58	0.00	9,135,260.04	9,245,021.04	5,193,727.58	0.00
CONTRATISTAS POR OBRAS PÚBLICAS POR PAGAR A CORTO PLAZO	0.00	431,892.09	5,415,924.67	6,142,787.14	0.00	1,158,754.56
CONTRATISTAS DE OBRAS DE PRESUPUESTO ANUAL	0.00	253,136.30	129,963.36	124,449.06	0.00	247,622.00
CONTRATISTAS DE OBRA	0.00	178,755.79	5,285,961.31	6,018,338.08	0.00	911,132.56
TRANSFERENCIAS OTORGADAS POR PAGAR A CORTO PLAZO	0.00	430,441.83	5,694,912.67	4,855,662.28	408,808.56	0.00
TRANSFERENCIAS INTERNAS OTORGADAS A ENTIDADES PARAESTATALES/PARAMUNICIPALES NO EMPRESARIALES Y NO FINANCIERAS	0.00	129,000.00	170,000.00	170,000.00	0.00	129,000.00
AYUDAS SOCIALES A PERSONAS FÍSICAS	0.00	15,739.48	39,364.96	38,629.48	0.00	15,004.00
AYUDAS SOCIALES A INSTITUCIONES	0.00	285,702.35	5,485,547.71	4,647,032.80	552,812.56	0.00
RETENCIONES Y CONTRIBUCIONES POR PAGAR A CORTO PLAZO	0.00	23,198,983.75	8,447,671.91	7,800,851.76	0.00	22,552,163.60
RETENCIONES A CONTRATISTAS Y PROVEEDORES	0.00	1,611,681.92	0.00	32,068.14	0.00	1,643,750.06
RETENCIONES SOBRE REMUNERACIONES AL PERSONAL, DISTINTAS A IMPUESTOS	0.00	6,810,659.42	2,329,897.97	2,623,106.67	0.00	7,103,868.12
RETENCIONES SOBRE REMUNERACIONES AL PERSONAL	0.00	14,050,154.32	1,956,130.97	2,234,685.19	0.00	14,328,708.54



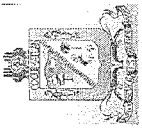
MUNICIPIO DE COQUIMATLAN, COL.
Sistema Integral de Contabilidad Gubernamental
ANALISIS DE SALDOS CONTABLES
DEL 1 DE ENERO AL 30 DE SEPTIEMBRE DE 2019

Descripción	Saldo Anterior		Movimientos		Saldo Actual	
	Debe	Haber	Debe	Haber	Debe	Haber
POR ISR POR ENTERAR						
CONTRIBUCIONES FEDERALES	0.00	726,488.09	4,161,642.97	2,910,991.76	524,163.12	0.00
DEVOLUCIONES DE LA LEY DE INGRESO POR PAGAR A CORTO PLAZO	1,038.86	0.00	0.00	0.00	1,038.86	0.00
DEVOLUCIONES A LA LEY DE INGRESOS DEL EJERCICIO ACTUAL	1,038.86	0.00	0.00	0.00	1,038.86	0.00
OTRAS CUENTAS POR PAGAR A CORTO PLAZO	0.00	14,475,387.18	5,108,838.99	535,520.94	0.00	9,902,069.13
CUENTAS POR PAGAR POR PRÉSTAMOS OTORGADOS A EMPLEADOS Y FUNCIONARIOS	0.00	14,594,103.15	4,509,032.86	287,830.66	0.00	10,372,900.95
ANTICIPOS DE PARTICIPACIONES	0.00	353,042.85	353,042.85	0.00	0.00	0.00
PAGO POR RETENCIONES DE SERVICIOS PERSONALES	471,758.82	0.00	246,763.28	247,690.28	470,831.82	0.00
DOCUMENTOS POR PAGAR A CORTO PLAZO	0.00	74,274.31	1,999.84	1,999.84	0.00	74,274.31
OTROS DOCUMENTOS POR PAGAR A CORTO PLAZO	0.00	74,274.31	1,999.84	1,999.84	0.00	74,274.31
NOTIFICADORES 2009	0.00	29,744.95	0.00	0.00	0.00	29,744.95
MA GUADALUPE MENDOZA	0.00	750.00	0.00	0.00	0.00	750.00
ROCIO HERNANDEZ FRAUSTOS	0.00	2,699.01	0.00	0.00	0.00	2,699.01
RAMONA VELASCO ARMENTA	1,500.00	0.00	0.00	0.00	1,500.00	0.00
MA ISABEL MARTINEZ JIMENEZ	0.00	1,999.84	1,999.84	1,999.84	0.00	1,999.84
FERMIN OROZCO LOMELI	0.00	99.20	0.00	0.00	0.00	99.20
MA CANDELARIA SUAREZ VARGAS	800.00	0.00	0.00	0.00	800.00	0.00
ROSA ELENA CARDENAS	0.00	140.00	0.00	0.00	0.00	140.00
FIDELINA LEMUS GONZALEZ	0.00	600.00	0.00	0.00	0.00	600.00
ENRIQUE CARDENAS CERVANTES	0.00	12.43	0.00	0.00	0.00	12.43
AGUSTIN GEORGE GALLARDO	0.00	15,000.00	0.00	0.00	0.00	15,000.00
MA ROSARIO LARIOS ROSALES	200.00	0.00	0.00	0.00	200.00	0.00
ELVIRA OLIVERA MENDOZA	0.00	800.00	0.00	0.00	0.00	800.00
JOSE CUAHUTEMOC MORENO	0.00	800.00	0.00	0.00	0.00	800.00
LUIS ALFONSO GARCIA CAMPOS	0.00	0.00	0.00	0.00	0.00	0.00
GUADALUPE BALLESTEROS	500.00	0.00	0.00	0.00	500.00	0.00
ROBERTO RUIZ DIAS	0.00	600.00	0.00	0.00	0.00	600.00
CELIA DIAZ OROZCO	0.00	800.00	0.00	0.00	0.00	800.00
LUCIA MENDEZ GUTIERREZ	100.00	0.00	0.00	0.00	100.00	0.00
MA ELENA RODRIGUEZ CAMPOS	0.00	100.00	0.00	0.00	0.00	100.00
OMAR RIOS LARIOS	0.00	1,000.00	0.00	0.00	0.00	1,000.00
MA GUADALUPE GALVAN LOPEZ	0.00	950.01	0.00	0.00	0.00	950.01
FRANCISCO RAMOS ORTEGA	0.00	900.00	0.00	0.00	0.00	900.00
EZEQUIEL CONTRERAS VENEGAS	0.00	500.00	0.00	0.00	0.00	500.00



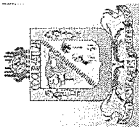
MUNICIPIO DE COQUIMATLAN, COL.
Sistema Integral de Contabilidad Gubernamental
ANALISIS DE SALDOS CONTABLES
DEL 1 DE ENERO AL 30 DE SEPTIEMBRE DE 2019

Descripción	Saldo Anterior		Movimientos		Saldo Actual	
	Debe	Haber	Debe	Haber	Debe	Haber
MANUEL EUDAVE SOTO	100.00	0.00	0.00	0.00	100.00	0.00
RAFAEL CASTELLANOS PERALTA	0.00	2,350.00	0.00	0.00	0.00	2,350.00
FELIPE JIMENEZ MONJE	200.00	0.00	0.00	0.00	200.00	0.00
HONORIA PERALTA LARA	0.00	150.00	0.00	0.00	0.00	150.00
J JESUS ESPINOZA SALAZAR	0.00	2,594.66	0.00	0.00	0.00	2,594.66
RAFAEL GOMEZ CEJA	0.00	200.00	0.00	0.00	0.00	200.00
JOSE GONZALEZ BARRAGAN	0.00	1,000.00	0.00	0.00	0.00	1,000.00
JAIMÉ OSORIO GONZALEZ	0.00	5,500.00	0.00	0.00	0.00	5,500.00
FIDELINA ROJAS GUTIERREZ	200.00	0.00	0.00	0.00	200.00	0.00
LINO MENDEZ VILLANUEVA	0.00	400.00	0.00	0.00	0.00	400.00
GENOVEVA MENDEZ VILLANUEVA	0.00	400.00	0.00	0.00	0.00	400.00
LILIA LORENA SANCHEZ	0.20	0.00	0.00	0.00	0.20	0.00
HECTOR HERNANDEZ ARMENTA	37.62	0.00	0.00	0.00	37.62	0.00
GLENDA MONTES DIAZ	0.00	1,263.25	0.00	0.00	0.00	1,263.25
YOLANDA MEJIA NAVARRO	0.00	0.10	0.00	0.00	0.00	0.10
RICARDO CAMPOS FIGUEROA	800.00	0.00	0.00	0.00	800.00	0.00
ROSALINA LOMELI TOMAS	0.00	850.00	0.00	0.00	0.00	850.00
BERTHA VALENCIA MORALES	0.00	400.00	0.00	0.00	0.00	400.00
MARIA DEL CARMEN RANGEL	100.00	0.00	0.00	0.00	100.00	0.00
MA ELVA AGUILAR BEAZ	0.00	200.00	0.00	0.00	0.00	200.00
SANDRA DECENA RAMIREZ	200.00	0.00	0.00	0.00	200.00	0.00
FIDEL LARIOS BERBEN	0.00	400.00	0.00	0.00	0.00	400.00
MARIA DIANA BLAKE	0.00	500.00	0.00	0.00	0.00	500.00
MARTHA AIDE PANDURO CORTES	0.00	113.59	0.00	0.00	0.00	113.59
JOSE JUAN COBIAN SANCHEZ	0.00	119.00	0.00	0.00	0.00	119.00
INEZ BERBEN GARCIA	0.00	800.00	0.00	0.00	0.00	800.00
VICTOR MAGALLAN BECERRA	0.00	200.00	0.00	0.00	0.00	200.00
HILDA GONZALEZ CISNEROS	500.00	0.00	0.00	0.00	500.00	0.00
MARTHA MACIAS CHAVEZ	0.00	350.00	0.00	0.00	0.00	350.00
RAMIRO BERTO AGUILAR	0.00	50.00	0.00	0.00	0.00	50.00
YOLANDA ROSALES NAVARRO	0.00	200.00	0.00	0.00	0.00	200.00
VICTOR MAGALLAN DECENA	200.00	0.00	0.00	0.00	200.00	0.00
LETICIA MENDEZ GUTIERREZ	0.00	100.00	0.00	0.00	0.00	100.00
PEDRO BENITEZ FLORES	0.00	200.00	0.00	0.00	0.00	200.00
MARIA DEL ROSARIO MEDINA	1,000.00	0.00	0.00	0.00	1,000.00	0.00
SILVIA LOPEZ SUAREZ	0.00	500.00	0.00	0.00	0.00	500.00
ENRIQUETA LARIOS CERVANTES	0.00	100.00	0.00	0.00	0.00	100.00



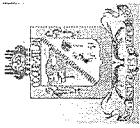
MUNICIPIO DE COQUIMATLAN, COL.
Sistema Integral de Contabilidad Gubernamental
ANÁLISIS DE SALDOS CONTABLES
DEL 1 DE ENERO AL 30 DE SEPTIEMBRE DE 2019

Descripción	Saldo Anterior		Movimientos		Saldo Actual	
	Debe	Haber	Debe	Haber	Debe	Haber
MARIA DEL CARMEN RUIZ	0.00	100.00	0.00	0.00	0.00	100.00
GILBERTO TORRES GONZALEZ	0.00	300.00	0.00	0.00	0.00	300.00
APOLINAR CARDENAS CISNEROS	0.00	13.00	0.00	0.00	0.00	13.00
SERGIO MENDEZ BAUTISTA	0.00	200.00	0.00	0.00	0.00	200.00
MARIA DE JESUS CASTILLO	77.75	0.00	0.00	0.00	77.75	0.00
MARIA SILVIA CAMO VILLA	0.00	500.00	0.00	0.00	0.00	500.00
MARIA AURORA NEGRETE	0.00	500.00	0.00	0.00	0.00	500.00
PEDRO GAMBOA BAUTISTA	0.00	200.00	0.00	0.00	0.00	200.00
JOSE RAMON ALVARADO	0.00	200.00	0.00	0.00	0.00	200.00
ANTONIO GOMEZ ARTEAGA	0.00	400.00	0.00	0.00	0.00	400.00
YOLANDA HERNANDEZ FIGUEROA	0.00	90.00	0.00	0.00	0.00	90.00
REYNALDO PEÑA REYES	0.00	50.00	0.00	0.00	0.00	50.00
RAFAEL RUIZ PEREZ	0.00	500.00	0.00	0.00	0.00	500.00
MARIA DEL CARMEN ROSAS	0.00	300.00	0.00	0.00	0.00	300.00
PORFIRIO MARTINEZ ROMERO	0.00	100.00	0.00	0.00	0.00	100.00
J JESUS NAVARRO LARIOS	0.00	47.84	0.00	0.00	0.00	47.84
FELIPE MARIA BENITES	1,000.00	0.00	0.00	0.00	1,000.00	0.00
MA LUISA MARTINEZ RENTERIA	0.00	3.00	0.00	0.00	0.00	3.00
PORCIÓN A CORTO PLAZO DE LA DEUDA PÚBLICA A LARGO PLAZO	0.00	19,224,589.29	26,690,571.77	17,307,651.29	0.00	9,841,668.81
PORCIÓN A CORTO PLAZO DE LA DEUDA PÚBLICA INTERNA	0.00	19,224,589.29	26,690,571.77	17,307,651.29	0.00	9,841,668.81
PORCIÓN A CP DE LOS PRÉSTAMOS DE LA DEUDA PÚBLICA INTERNA	0.00	2,736,231.06	9,975,222.67	17,307,651.29	0.00	10,068,659.68
BANOBRAS	226,990.87	0.00	0.00	0.00	226,990.87	0.00
PRESTAMO SECRETARIA DE FINANZAS	0.00	16,715,349.10	16,715,349.10	0.00	0.00	0.00
FONDOS Y BIENES DE TERCEROS EN GARANTÍA Y/O ADMINISTRACIÓN A CORTO PLAZO	0.00	67,319.34	0.00	0.00	0.00	67,319.34
FONDOS EN GARANTÍA A CORTO PLAZO	0.00	67,319.34	0.00	0.00	0.00	67,319.34
DEPÓSITOS EN GARANTÍA POR FUNCIONAMIENTO DE ESTABLECIMIENTOS DE BEBIDAS ALCOHÓLICAS	0.00	67,319.34	0.00	0.00	0.00	67,319.34
OTROS PASIVOS A CORTO PLAZO	0.00	97,085.12	0.00	0.00	0.00	97,085.12
INGRESOS POR CLASIFICAR	0.00	97,085.12	0.00	0.00	0.00	97,085.12
JESUS OCHOA NEGRETE	0.00	500.00	0.00	0.00	0.00	500.00
ROSA ELENA CARDENAS CERVANTES	0.00	850.00	0.00	0.00	0.00	850.00
ELVIRA OLIVERA MENDEZ	0.00	200.00	0.00	0.00	0.00	200.00
MARTHA PATRICIA CUEVAS	0.00	113.24	0.00	0.00	0.00	113.24
SAMUEL ROSALES	0.00	50.00	0.00	0.00	0.00	50.00



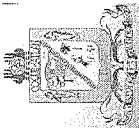
MUNICIPIO DE COQUIMATLAN, COL.
Sistema Integral de Contabilidad Gubernamental
ANALISIS DE SALDOS CONTABLES
DEL 1 DE ENERO AL 30 DE SEPTIEMBRE DE 2019

Descripción	Saldo Anterior		Movimientos		Saldo Actual	
	Debe	Haber	Debe	Haber	Debe	Haber
MARIA GUADALUPE VENEGAS CONTRERAS	0.00	883.90	0.00	0.00	0.00	883.90
AGUSTIN GEORGE NAVARRO	0.00	900.00	0.00	0.00	0.00	900.00
MARIA GUADALUPE GALVAN LOPEZ	0.00	1,100.00	0.00	0.00	0.00	1,100.00
ANTONIO GOMEZ GUZMAN	0.00	177.24	0.00	0.00	0.00	177.24
GILBERTO GONZALEZ GUTIERREZ	0.00	177.24	0.00	0.00	0.00	177.24
TERESITA RESENDIZ VELAZQUEZ	0.00	800.00	0.00	0.00	0.00	800.00
MARIA CANDELARIA SUAREZ VARGAS	0.00	650.00	0.00	0.00	0.00	650.00
HERMELINDA EQUIHUA EQUIHUA	0.00	1,033.90	0.00	0.00	0.00	1,033.90
NOHEMI DIAZ TORRES	0.00	1,500.00	0.00	0.00	0.00	1,500.00
GABRIELA PEREZ RAMIREZ	0.00	15,000.00	0.00	0.00	0.00	15,000.00
ELVIRA OLIVERA MENDOZA	0.00	1,477.00	0.00	0.00	0.00	1,477.00
TOMAS GUTIERREZ ALVARADO	0.00	2,755.94	0.00	0.00	0.00	2,755.94
MA DE JESUS VAZQUEZ MUJICA	0.00	300.00	0.00	0.00	0.00	300.00
GUILLERMINA ROMERO REYES	0.00	800.00	0.00	0.00	0.00	800.00
MARIA DEL CARMEN RANGEL SANDOVAL	0.00	1,000.00	0.00	0.00	0.00	1,000.00
HILDA MARBELLA GONZALEZ CISNEROS	0.00	1,033.90	0.00	0.00	0.00	1,033.90
JOSEFINA GALARZA RAMIREZ	0.00	934.00	0.00	0.00	0.00	934.00
IRMA GALLARDO ROJAS	0.00	1,034.00	0.00	0.00	0.00	1,034.00
BERTHA ALICIA FONTES ADRIANO	0.00	150.00	0.00	0.00	0.00	150.00
CONSUELO CISNEROS CARDENAS	0.00	1,034.00	0.00	0.00	0.00	1,034.00
MARIA DEL ROSARIO VEGA MARTINEZ	0.00	1,000.00	0.00	0.00	0.00	1,000.00
MARIA LUISA MARTINEZ RENTERIA	0.00	5,300.00	0.00	0.00	0.00	5,300.00
JOSE GALLARDO ROJAS	0.00	1,033.90	0.00	0.00	0.00	1,033.90
ANGELES MALDONADO LOMELI	0.00	200.00	0.00	0.00	0.00	200.00
SAMUEL ROSALES GUTIERREZ	0.00	38.62	0.00	0.00	0.00	38.62
JOSEFINA GALVAN RAMIREZ	0.00	100.00	0.00	0.00	0.00	100.00
GUILLERMINA FREGOSO QUIROZ	0.00	1,033.90	0.00	0.00	0.00	1,033.90
ANGELICA MALDONADO LOMELI	0.00	833.90	0.00	0.00	0.00	833.90
MARIA DE JESUS UREÑA	0.00	1,034.00	0.00	0.00	0.00	1,034.00
MARICELA RODRIGUEZ HERNANDEZ	0.00	200.00	0.00	0.00	0.00	200.00
MARIANA FLORES CARBAJAL	0.00	127.24	0.00	0.00	0.00	127.24
J JESUS VAZQUEZ MOJICA	0.00	200.00	0.00	0.00	0.00	200.00
VICTOR MANUEL MAGALLAN DECENA	0.00	1,100.00	0.00	0.00	0.00	1,100.00
MARtha ANGELICA JIMENEZ MOLINA	0.00	265.82	0.00	0.00	0.00	265.82
BLANCA ESTHELA CARDENAS MARTINEZ	0.00	1,233.90	0.00	0.00	0.00	1,233.90
MARIA TRINIDAD CHAVEZ CARDENAS	0.00	100.00	0.00	0.00	0.00	100.00
HONORIA PERALTA LARA	0.00	1,250.00	0.00	0.00	0.00	1,250.00



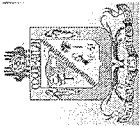
MUNICIPIO DE COQUIMATLAN, COL.
Sistema Integral de Contabilidad Gubernamental
ANALISIS DE SALDOS CONTABLES
DEL 1 DE ENERO AL 30 DE SEPTIEMBRE DE 2019

Descripción	Saldo Anterior		Movimientos		Saldo Actual	
	Debe	Haber	Debe	Haber	Debe	Haber
OVELIA MARIA BENITEZ	0.00	500.00	0.00	0.00	0.00	500.00
BENJAMIN JURADO ORDAZ	0.00	571.99	0.00	0.00	0.00	571.99
ROCIO HERNANDEZ FRAUSTOS	0.00	500.00	0.00	0.00	0.00	500.00
INEZ BERBEN GARCIA	0.00	100.00	0.00	0.00	0.00	100.00
GUADALUPE BALLESTEROS PERALTA	0.00	100.00	0.00	0.00	0.00	100.00
ROQUE HERRERA MERAZ	0.00	300.00	0.00	0.00	0.00	300.00
NOEMI DIAZ TORRES	0.00	2,667.32	0.00	0.00	0.00	2,667.32
MARIA DE JESUS VAZQUEZ MOJICA	0.00	533.90	0.00	0.00	0.00	533.90
GUADALUPE CONTRERAS VENEGAS	0.00	150.00	0.00	0.00	0.00	150.00
RAMONA GUTIERREZ VALENCIA	0.00	950.00	0.00	0.00	0.00	950.00
SERGIO JUSTO	0.00	40.00	0.00	0.00	0.00	40.00
JESUS ARVISU URQUIZA	0.00	78.62	0.00	0.00	0.00	78.62
MARIA DE JESUS CASTILLO FLORES	0.00	177.24	0.00	0.00	0.00	177.24
ROBERTO MEZA RAMOS	0.00	100.00	0.00	0.00	0.00	100.00
JUANA GUERRERO CORTES	0.00	150.00	0.00	0.00	0.00	150.00
TOMAS GUTIERREZ ALVARADO	0.00	2,000.00	0.00	0.00	0.00	2,000.00
MARIA DE JESUS NEGRETE OCHOA	0.00	1,173.34	0.00	0.00	0.00	1,173.34
MARIA ELENA RODRIGUEZ CAMPOS	0.00	88.62	0.00	0.00	0.00	88.62
FRANCISCO SANCHEZ CERVANTES	0.00	50.00	0.00	0.00	0.00	50.00
IRMA YOLANDA PATRICIA RODRIGUEZ VILLA	0.00	30.00	0.00	0.00	0.00	30.00
YOLANDA MEJIA NAVARRO	0.00	354.48	0.00	0.00	0.00	354.48
ENRIQUETA SANTANA LLAMAS	0.00	95.00	0.00	0.00	0.00	95.00
CONSUELO RINCON	0.00	88.62	0.00	0.00	0.00	88.62
JAIIME OSORIO GONZALEZ	0.00	1,500.00	0.00	0.00	0.00	1,500.00
LETICIA RAMOS ORTEGA	0.00	100.00	0.00	0.00	0.00	100.00
YOLANDA ROSALES NAVARRO	0.00	1,000.00	0.00	0.00	0.00	1,000.00
FRANCISCO JAVIER SANCHEZ CERVANTES	0.00	38.62	0.00	0.00	0.00	38.62
MARTHJA MAGDALENA RAMOS	0.00	38.62	0.00	0.00	0.00	38.62
ALMA DELIA VARGAS LAZARIN	0.00	147.70	0.00	0.00	0.00	147.70
MARATHA MAGALLON RAMIREZ	0.00	61.50	0.00	0.00	0.00	61.50
JOSE CUAHUTEMOC MORENO	0.00	1,136.32	0.00	0.00	0.00	1,136.32
MARIA GUADALUPE LOPEZ GALLARDO	0.00	1,033.90	0.00	0.00	0.00	1,033.90
HUGO ENRIQUE DECENA RUIZ	0.00	1,100.00	0.00	0.00	0.00	1,100.00
MARISELA RODRIGUEZ HERNANDEZ	0.00	5,000.00	0.00	0.00	0.00	5,000.00
LEOPOLDO LARIOS TRUJILLO	0.00	200.00	0.00	0.00	0.00	200.00
MARIA MARTHA ROJOS MARTINEZ	0.00	900.00	0.00	0.00	0.00	900.00
PABLO HEREDIA LOPEZ	0.00	118.16	0.00	0.00	0.00	118.16



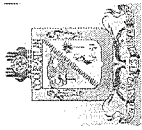
MUNICIPIO DE COQUIMATLAN, COL.
Sistema Integral de Contabilidad Gubernamental
ANALISIS DE SALDOS CONTABLES
DEL 1 DE ENERO AL 30 DE SEPTIEMBRE DE 2019

Descripción	Saldo Anterior		Movimientos		Saldo Actual	
	Debe	Haber	Debe	Haber	Debe	Haber
HUMBERTO ALEJANDRO DECEVA RAMIREZ	0.00	250.00	0.00	0.00	0.00	250.00
AURELIO DIAZ CAMPOS	0.00	200.00	0.00	0.00	0.00	200.00
ENRIQUE MATA	0.00	88.62	0.00	0.00	0.00	88.62
JUAN CARLOS MARTINEZ CORTES	0.00	500.00	0.00	0.00	0.00	500.00
PEDRO CALVARIO LOPEZ	0.00	1,000.00	0.00	0.00	0.00	1,000.00
MARIA DE JESUS OCHOA NEGRETTE	0.00	3,500.00	0.00	0.00	0.00	3,500.00
NOEMI DIAZ DE LA MORA	0.00	500.00	0.00	0.00	0.00	500.00
OLIVIA VENTURA MORENO	0.00	700.00	0.00	0.00	0.00	700.00
SERGIO JUSTO GARCIA	0.00	48.62	0.00	0.00	0.00	48.62
FRANCISCO RAMOS ORTEGA	0.00	870.00	0.00	0.00	0.00	870.00
MARTIN FLORES CARBAJAL	0.00	50.00	0.00	0.00	0.00	50.00
MARTHA MAGALLAN RAMIREZ	0.00	77.12	0.00	0.00	0.00	77.12
VICENTE MARTINEZ RAMIREZ	0.00	100.00	0.00	0.00	0.00	100.00
MARIA GUADALUPE BALLESTEROS PERALTA	0.00	150.00	0.00	0.00	0.00	150.00
FRANCISCO ORTEGA RAMOS	0.00	100.00	0.00	0.00	0.00	100.00
GUADALUPE PUGA SANDOVAL	0.00	90.65	0.00	0.00	0.00	90.65
JATME ROSALES RODRIGUEZ	0.00	300.00	0.00	0.00	0.00	300.00
ELEODORO FELIPE CAMOR	0.00	88.00	0.00	0.00	0.00	88.00
MARIA MARTHA MARTINEZ ROJAS	0.00	50.00	0.00	0.00	0.00	50.00
VICENTE MARTINEZ PAREDES	0.00	600.00	0.00	0.00	0.00	600.00
FRANCISCO HINOJOSA	0.00	100.00	0.00	0.00	0.00	100.00
MARIA CANDELARIA JUAREZ VARGAS	0.00	383.90	0.00	0.00	0.00	383.90
YOLANDA RODRIGUEZ VILLA	0.00	58.62	0.00	0.00	0.00	58.62
J. ASUNCION CONTRERAS DE JESUS	0.00	700.00	0.00	0.00	0.00	700.00
MERCEDES PIZANO RAMOS	0.00	300.00	0.00	0.00	0.00	300.00
FIDEL LARIOS BERBEN	0.00	1,000.00	0.00	0.00	0.00	1,000.00
FRANCISCO JAVIER TOSCANO GUTIERREZ	0.00	400.00	0.00	0.00	0.00	400.00
FRANCISCO RAMOS ORTEGA	0.00	50.00	0.00	0.00	0.00	50.00
MA. ELVA AGUILAR BEAS	0.00	1,050.00	0.00	0.00	0.00	1,050.00
MA. MARTHA ROJAS MARTINEZ	0.00	100.00	0.00	0.00	0.00	100.00
FERNANDO RAMOS ORTEGA	0.00	100.00	0.00	0.00	0.00	100.00
HERIBERTO RUIZ ARAIZA	0.00	600.00	0.00	0.00	0.00	600.00
J.JESUS RAMOS LAZO	0.00	100.00	0.00	0.00	0.00	100.00
NANCY SORAYA FLORES TAGLE	0.00	100.00	0.00	0.00	0.00	100.00
ROBERTO RUIZ ARAIZA	0.00	200.00	0.00	0.00	0.00	200.00
VIRGINIA DE HOYOS BUSTOS	0.00	600.00	0.00	0.00	0.00	600.00
VICTOR REYES SOSA	0.00	5,000.00	0.00	0.00	0.00	5,000.00



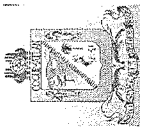
MUNICIPIO DE COQUIMATLAN, COL.
Sistema Integral de Contabilidad Gubernamental
ANALISIS DE SALDOS CONTABLES
DEL 1 DE ENERO AL 30 DE SEPTIEMBRE DE 2019

Descripción	Saldo Anterior		Movimientos		Saldo Actual	
	Debe	Haber	Debe	Haber	Debe	Haber
JUVENTINO SILVA ESCOBAR	0.00	900.00	0.00	0.00	0.00	900.00
ARACELI DENIZ RAMIREZ	0.00	2,500.00	0.00	0.00	0.00	2,500.00
MARIA GUADALUPE CUEVAS CHAVEZ	0.00	100.00	0.00	0.00	0.00	100.00
IRENE AMANZAR CHAVIRA	0.00	800.00	0.00	0.00	0.00	800.00
PASIVO NO CIRCULANTE	0.00	0.00	0.00	6,866,097.19	0.00	6,866,097.19
DEUDA PÚBLICA A LARGO PLAZO	0.00	0.00	0.00	6,866,097.19	0.00	6,866,097.19
PRÉSTAMOS DE LA DEUDA INTERNA POR PAGAR A LARGO PLAZO	0.00	0.00	0.00	6,866,097.19	0.00	6,866,097.19
FINANCIAMIENTOS DE INSTITUCIONES DE CRÉDITO	0.00	0.00	0.00	6,866,097.19	0.00	6,866,097.19
HACIENDA PÚBLICA/ PATRIMONIO	0.00	91,470,496.20	110,493.69	321,009.02	0.00	91,681,011.53
HACIENDA PÚBLICA/ PATRIMONIO GENERADO	0.00	91,470,496.20	110,493.69	321,009.02	0.00	91,681,011.53
RESULTADOS DE EJERCICIOS ANTERIORES	0.00	79,195,991.69	110,493.69	321,009.02	0.00	79,406,507.02
RESULTADO EJERCICIO 2006	9,908,965.82	0.00	0.00	0.00	9,908,965.82	0.00
RESULTADO EJERCICIO 2008	0.00	4,148,484.46	0.00	0.00	0.00	4,148,484.46
RESULTADO EJERCICIO 2009	1,903,753.14	0.00	0.00	0.00	1,903,753.14	0.00
RESULTADO EJERCICIO 2010	0.00	1,516,535.05	0.00	0.00	0.00	1,516,535.05
RESULTADO EJERCICIO 2011	0.00	506,967.50	0.00	120,602.44	0.00	627,569.94
SUP O DEF 1990	489,733.84	0.00	0.00	0.00	489,733.84	0.00
SUP O DEF 1991	86,476.40	0.00	0.00	0.00	86,476.40	0.00
SUP O DEF 1992	238,128.61	0.00	0.00	0.00	238,128.61	0.00
SUP O DEF 1993	419,074.88	0.00	0.00	0.00	419,074.88	0.00
SUP O DEF 1994	396,403.36	0.00	0.00	0.00	396,403.36	0.00
SUP O DEF 1995	105,595.46	0.00	0.00	0.00	105,595.46	0.00
SUP O DEF 1996	360,950.40	0.00	0.00	0.00	360,950.40	0.00
SUP O DEF 1997	0.00	2,428,046.29	0.00	0.00	0.00	2,428,046.29
SUP O DE F1998	0.00	1,077,382.20	0.00	0.00	0.00	1,077,382.20
SUP O DEF 1999	0.00	1,574,368.51	0.00	0.00	0.00	1,574,368.51
SUP O DEF 2000	0.00	684,511.01	0.00	0.00	0.00	684,511.01
SUP O DEF 2001	5,830,439.30	0.00	0.00	0.00	5,830,439.30	0.00
SUP O DEF 2002	0.00	1,910,777.48	0.00	0.00	0.00	1,910,777.48
RESULTADO EJERCICIO 2003	962,044.80	0.00	0.00	0.00	962,044.80	0.00
RESULTADO EJERCICIO 2004	0.00	3,342,415.89	0.00	0.00	0.00	3,342,415.89
RESULTADO EJER ANTERIORES	1,173,042.82	0.00	0.00	0.00	1,173,042.82	0.00
RESULTADO EJERCICIO 2005	1,256,399.24	0.00	0.00	0.00	1,256,399.24	0.00
RESULTADO EJERCICIO 2007	4,731,841.54	0.00	0.00	0.00	4,731,841.54	0.00
RESULTADO EJERCICIO 2012	1,126,402.00	0.00	0.00	28,956.36	1,097,445.64	0.00
RESULTADO EJERCICIO 2013	0.00	6,940,374.38	0.00	11,004.17	0.00	6,951,378.55



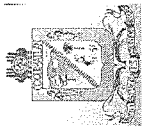
MUNICIPIO DE COQUIMATLAN, COL.
Sistema Integral de Contabilidad Gubernamental
ANALISIS DE SALDOS CONTABLES
DEL 1 DE ENERO AL 30 DE SEPTIEMBRE DE 2019

Descripción	Saldo Anterior		Movimientos		Saldo Actual	
	Debe	Haber	Debe	Haber	Debe	Haber
RESULTADO EJERCICIO 2014	0.00	12,411,882.02	0.00	6.97	0.00	12,411,888.99
RESULTADO EJERCICIO 2015	0.00	9,483,580.22	0.00	28,340.73	0.00	9,511,920.95
RESULTADO EJERCICIO 2016	0.00	17,011,002.62	0.00	30,175.72	0.00	17,041,178.34
RESULTADO EJERCICIO 2017	0.00	21,429,172.78	107,560.00	98.60	0.00	21,321,711.38
RESULTADO EJERCICIO 2018	0.00	23,719,742.89	2,933.69	101,824.03	0.00	23,818,633.23
RESERVAS	0.00	12,274,504.51	0.00	0.00	0.00	12,274,504.51
RESERVAS DE PATRIMONIO	0.00	12,274,504.51	0.00	0.00	0.00	12,274,504.51
RESERVA DEL PATRIMONIO SALDOS INICIALES	0.00	12,274,504.51	0.00	0.00	0.00	12,274,504.51
INGRESOS	0.00	0.00	353,816.92	85,931,351.19	0.00	85,577,534.27
INGRESOS DE GESTIÓN	0.00	0.00	1,699.29	14,867,454.99	0.00	14,865,755.70
IMPUESTOS	0.00	0.00	0.00	5,532,761.21	0.00	5,532,761.21
IMPUESTOS SOBRE EL PATRIMONIO	0.00	0.00	0.00	4,525,327.11	0.00	4,525,327.11
IMPUESTO PREDIAL	0.00	0.00	0.00	4,525,327.11	0.00	4,525,327.11
IMPUESTO SOBRE LA PRODUCCIÓN, EL CONSUMO Y LAS TRANSACCIONES	0.00	0.00	0.00	563,339.64	0.00	563,339.64
IMPUESTO SOBRE TRANSMISIONES PATRIMONIALES	0.00	0.00	0.00	563,339.64	0.00	563,339.64
ACCESORIOS	0.00	0.00	0.00	444,094.46	0.00	444,094.46
ACCESORIOS DE IMPUESTO PREDIAL	0.00	0.00	0.00	444,094.46	0.00	444,094.46
DERECHOS	0.00	0.00	0.00	4,053,634.17	0.00	4,053,634.17
DERECHOS POR EL USO, GOCE, APROVECHAMIENTO O EXPLOTACIÓN DE BIENES DE DOMINIO PÚBLICO	0.00	0.00	0.00	305,103.45	0.00	305,103.45
USO DE VÍAS Y ÁREAS PÚBLICAS	0.00	0.00	0.00	305,103.45	0.00	305,103.45
DERECHOS POR PRESTACIÓN DE SERVICIOS	0.00	0.00	0.00	1,549,089.37	0.00	1,549,089.37
ALUMBRADO PÚBLICO	0.00	0.00	0.00	1,246,152.57	0.00	1,246,152.57
CEMENTERIOS	0.00	0.00	0.00	32,305.15	0.00	32,305.15
RASTRO	0.00	0.00	0.00	270,631.65	0.00	270,631.65
OTROS DERECHOS	0.00	0.00	0.00	2,199,441.35	0.00	2,199,441.35
LICENCIAS, PERMISOS, AUTORIZACIONES Y REPRENDOS	0.00	0.00	0.00	578,339.47	0.00	578,339.47
ANUNCIOS Y PUBLICIDAD	0.00	0.00	0.00	990.54	0.00	990.54
BEBIDAS ALCOHOLICAS	0.00	0.00	0.00	1,057,854.68	0.00	1,057,854.68
REGISTROS, CERTIFICACIONES Y LEGALIZACIONES	0.00	0.00	0.00	268,249.38	0.00	268,249.38
CATASTRO	0.00	0.00	0.00	182,614.96	0.00	182,614.96
ECOLOGÍA	0.00	0.00	0.00	17,838.77	0.00	17,838.77
DIVERSAS CERTIFICACIONES	0.00	0.00	0.00	93,553.55	0.00	93,553.55
PRODUCTOS DE TIPO CORRIENTE	0.00	0.00	1,699.29	223,159.34	0.00	221,460.05
PRODUCTOS DERIVADOS DEL USO Y	0.00	0.00	0.00	1,351.84	0.00	1,351.84



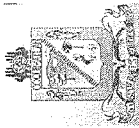
MUNICIPIO DE COQUIMATLAN, COL.
Sistema Integral de Contabilidad Gubernamental
ANALISIS DE SALDOS CONTABLES
DEL 1 DE ENERO AL 30 DE SEPTIEMBRE DE 2019

Descripción	Saldo Anterior		Movimientos		Saldo Actual	
	Debe	Haber	Debe	Haber	Debe	Haber
APROVECHAMIENTO DE BIENES NO SUJETOS A REGIMEN DE DOMINIO PÚBLICO						
FORMAS IMPRESAS	0.00	0.00	0.00	1,351.84	0.00	1,351.84
OTROS PRODUCTOS QUE GENERAN INGRESOS CORRIENTES	0.00	0.00	1,699.29	221,807.50	0.00	220,108.21
RENDIMIENTOS FINANCIEROS RECURSOS PROPIOS	0.00	0.00	485.17	189,575.43	0.00	189,090.26
RENDIMIENTOS FINANCIEROS FAIS	0.00	0.00	0.00	22,582.72	0.00	22,582.72
RENDIMIENTOS FINANCIEROS FORTAMUN	0.00	0.00	1,214.12	9,649.35	0.00	8,435.23
APROVECHAMIENTOS DE TIPO CORRIENTE	0.00	0.00	0.00	5,057,900.27	0.00	5,057,900.27
MULTAS	0.00	0.00	0.00	148,310.04	0.00	148,310.04
MULTAS POR FALTAS A LA REGLAMENTACIÓN MUNICIPAL	0.00	0.00	0.00	269,317.69	0.00	269,317.69
DESCUENTO DE MULTAS	0.00	0.00	0.00	-121,007.65	121,007.65	0.00
INDEMNIZACIONES	0.00	0.00	0.00	51,115.23	0.00	51,115.23
INDEMNIZACIONES(INCAPACIDADES)	0.00	0.00	0.00	51,115.23	0.00	51,115.23
OTROS APROVECHAMIENTOS	0.00	0.00	0.00	4,858,475.00	0.00	4,858,475.00
APOYOS	0.00	0.00	0.00	4,858,475.00	0.00	4,858,475.00
PARTICIPACIONES, APORTACIONES, TRANSFERENCIAS, ASIGNACIONES, SUBSIDIOS Y OTRAS AYUDAS	0.00	0.00	352,117.63	71,063,896.20	0.00	70,711,778.57
PARTICIPACIONES Y APORTACIONES	0.00	0.00	352,117.63	71,063,896.20	0.00	70,711,778.57
PARTICIPACIONES	0.00	0.00	352,117.63	46,093,565.90	0.00	45,741,448.27
FONDO GENERAL DE PARTICIPACIONES	0.00	0.00	0.00	29,691,614.10	0.00	29,691,614.10
FONDO DE FOMENTO MUNICIPAL	0.00	0.00	0.00	9,738,833.56	0.00	9,738,833.56
TENENCIA	0.00	0.00	0.00	30.33	0.00	30.33
ISAN	0.00	0.00	0.00	605,210.39	0.00	605,210.39
IEPS	0.00	0.00	352,117.63	3,033,061.88	0.00	2,680,944.25
FONDO DE FISCALIZACIÓN	0.00	0.00	0.00	1,361,988.64	0.00	1,361,988.64
PARTICIPACION ARTICULO 3-B LEY DE COORDINACION FISCAL FEDERAL	0.00	0.00	0.00	1,662,827.00	0.00	1,662,827.00
APORTACIONES	0.00	0.00	0.00	21,175,559.00	0.00	21,175,559.00
FONDO DE APORTACIÓN PARA LA INFRAESTRUCTURA SOCIAL	0.00	0.00	0.00	10,394,648.00	0.00	10,394,648.00
FONDO DE APORTACIÓN PARA EL FORTALECIMIENTO DE LOS MUNICIPIOS	0.00	0.00	0.00	10,780,911.00	0.00	10,780,911.00
CONVENIOS	0.00	0.00	0.00	3,794,771.30	0.00	3,794,771.30
CONVENIOS DE PROGRAMAS FEDERALES	0.00	0.00	0.00	2,450,485.46	0.00	2,450,485.46
PROGRAMA PROAGUA APARTADO RURAL APARURAL 2019	0.00	0.00	0.00	1,344,285.84	0.00	1,344,285.84



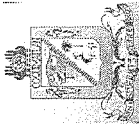
MUNICIPIO DE COQUIMATLAN, COL.
Sistema Integral de Contabilidad Gubernamental
ANALISIS DE SALDOS CONTABLES
DEL 1 DE ENERO AL 30 DE SEPTIEMBRE DE 2019

Descripción	Saldo Anterior		Movimientos		Saldo Actual	
	Debe	Haber	Debe	Haber	Debe	Haber
GASTOS Y OTRAS PÉRDIDAS	0.00	0.00	53,803,060.30	981,461.68	52,821,598.62	0.00
GASTOS DE FUNCIONAMIENTO	0.00	0.00	48,310,714.23	957,261.68	47,353,452.55	0.00
SERVICIOS PERSONALES	0.00	0.00	36,867,607.11	293,608.71	36,573,998.40	0.00
REMUNERACIONES AL PERSONAL DE CARÁCTER PERMANENTE	0.00	0.00	21,382,168.30	16,784.34	21,365,383.96	0.00
SUELDOS BASE AL PERSONAL PERMANENTE	0.00	0.00	21,382,168.30	16,784.34	21,365,383.96	0.00
REMUNERACIONES ADICIONALES Y ESPECIALES	0.00	0.00	2,515,034.49	42,134.01	2,472,900.48	0.00
PRIMAS DE VACACIONES, DOMINICAL Y GRATIFICACIÓN DE FIN DE AÑO	0.00	0.00	202,827.27	32,000.00	170,827.27	0.00
COMPENSACIONES	0.00	0.00	2,312,207.22	10,134.01	2,302,073.21	0.00
SEGURIDAD SOCIAL	0.00	0.00	2,290,413.65	911.05	2,289,502.60	0.00
APORTACIONES DE SEGURIDAD SOCIAL	0.00	0.00	2,290,413.65	911.05	2,289,502.60	0.00
OTRAS PRESTACIONES SOCIALES Y ECONOMICAS	0.00	0.00	9,322,453.17	233,779.31	9,088,673.86	0.00
CUOTAS PARA EL FONDO DE AHORRO Y FONDO DE TRABAJO	0.00	0.00	1,308,213.63	18,779.31	1,289,434.32	0.00
PRESTACIONES Y HABERES DE RETIRO	0.00	0.00	1,563,587.87	215,000.00	1,348,587.87	0.00
PRESTACIONES CONTRACTUALES	0.00	0.00	6,450,651.67	0.00	6,450,651.67	0.00
PAGO DE ESTIMULOS A SERVIDORES PUBLICOS	0.00	0.00	1,357,537.50	0.00	1,357,537.50	0.00
ESTÍMULOS	0.00	0.00	1,357,537.50	0.00	1,357,537.50	0.00
MATERIALES Y SUMINISTROS	0.00	0.00	3,005,512.57	82,697.33	2,922,815.24	0.00
MATERIALES DE ADMINISTRACION, EMISION DE DOCUMENTOS Y ARTICULOS OFICIALES	0.00	0.00	395,367.53	15,627.64	379,739.89	0.00
MATERIALES, ÚTILES Y EQUIPOS MENORES DE OFICINA	0.00	0.00	395,367.53	15,627.64	379,739.89	0.00
MATERIALES Y ARTICULOS DE CONSTRUCCION Y DE REPARACION	0.00	0.00	32,471.31	1,528.84	30,942.47	0.00
MATERIAL ELÉCTRICO Y ELECTRÓNICO	0.00	0.00	25,920.46	1,456.84	24,463.62	0.00
OTROS MATERIALES Y ARTICULOS DE CONSTRUCCIÓN Y REPARACION	0.00	0.00	6,550.85	72.00	6,478.85	0.00
PRODUCTOS QUIMICOS, FARMACEUTICOS Y DE LABORATORIO	0.00	0.00	4,347.00	0.00	4,347.00	0.00
FERTILIZANTES, PESTICIDAS Y OTROS AGROQUÍMICOS	0.00	0.00	4,347.00	0.00	4,347.00	0.00
COMBUSTIBLES, LUBRICANTES Y ADITIVOS	0.00	0.00	2,232,605.19	65,094.53	2,167,510.66	0.00
COMBUSTIBLES, LUBRICANTES Y ADITIVOS	0.00	0.00	2,232,605.19	65,094.53	2,167,510.66	0.00
VESTUARIO, BLANCOS, PRENDAS DE PROTECCION Y ARTICULOS DEPORTIVOS	0.00	0.00	244,238.13	167.99	244,070.14	0.00
VESTUARIO Y UNIFORMES	0.00	0.00	187,552.57	0.00	187,552.57	0.00
PRENDAS DE SEGURIDAD Y PROTECCIÓN PERSONAL	0.00	0.00	7,618.56	167.99	7,450.57	0.00
ARTÍCULOS DEPORTIVOS	0.00	0.00	49,067.00	0.00	49,067.00	0.00



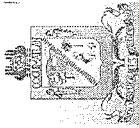
MUNICIPIO DE COQUIMATLAN, COL.
Sistema Integral de Contabilidad Gubernamental
ANALISIS DE SALDOS CONTABLES
DEL 1 DE ENERO AL 30 DE SEPTIEMBRE DE 2019

Descripción	Saldo Anterior		Movimientos		Saldo Actual	
	Debe	Haber	Debe	Haber	Debe	Haber
MATERIALES Y SUMINISTROS PARA SEGURIDAD						
MATERIALES DE SEGURIDAD PÚBLICA	0.00	0.00	17,799.28	0.00	17,799.28	0.00
HERRAMIENTAS, REFACCIONES Y ACCESORIOS MENORES						
REFACCIONES Y ACCESORIOS MENORES DE EQUIPO DE CÓMPUTO Y TECNOLOGÍAS DE LA INFORMACIÓN	0.00	0.00	17,799.28	0.00	17,799.28	0.00
REFACCIONES Y ACCESORIOS MENORES DE EQUIPO DE TRANSPORTE	0.00	0.00	78,684.13	278.33	78,405.80	0.00
REFACCIONES Y ACCESORIOS MENORES OTROS BIENES MUEBLES	0.00	0.00	7,097.68	278.33	6,819.35	0.00
REFACCIONES Y ACCESORIOS MENORES DE EQUIPO DE CÓMPUTO Y TECNOLOGÍAS DE LA INFORMACIÓN	0.00	0.00	65,643.78	0.00	65,643.78	0.00
REFACCIONES Y ACCESORIOS MENORES OTROS BIENES MUEBLES	0.00	0.00	5,942.67	0.00	5,942.67	0.00
SERVICIOS GENERALES						
SERVICIOS BÁSICOS						
ENERGÍA ELÉCTRICA	0.00	0.00	8,437,594.55	580,955.64	7,856,638.91	0.00
TELEFONÍA TRADICIONAL	0.00	0.00	4,418,785.39	469,814.59	3,948,970.80	0.00
SERVICIOS DE ACCESO A INTERNET REDES Y PROCESAMIENTO DE INFORMACIÓN	0.00	0.00	4,048,728.56	451,529.58	3,597,198.98	0.00
SERVICIOS INTEGRALES Y OTROS SERVICIOS	0.00	0.00	149,381.07	18,285.01	131,096.06	0.00
SERVICIOS DE ARRENDAMIENTO						
ARRENDAMIENTO DE EDIFICIOS	0.00	0.00	8,799.76	0.00	8,799.76	0.00
OTROS ARRENDAMIENTOS	0.00	0.00	170,733.76	232.00	170,501.76	0.00
SERVICIOS PROFESIONALES, CIENTÍFICOS Y TÉCNICOS Y OTROS SERVICIOS						
SERVICIOS LEGALES, DE CONTABILIDAD, AUDITORÍA Y RELACIONADOS	0.00	0.00	43,750.00	0.00	43,750.00	0.00
SERVICIOS DE CAPACITACIÓN	0.00	0.00	126,983.76	232.00	126,751.76	0.00
SERVICIOS FINANCIEROS, BANCARIOS Y COMERCIALES						
SERVICIOS FINANCIEROS Y BANCARIOS	0.00	0.00	155,845.76	34,800.00	121,045.76	0.00
SERVICIOS DE INSTALACION, REPARACION, MANTENIMIENTO Y CONSERVACION						
CONSERVACIÓN Y MANTENIMIENTO MENOR DE INMUEBLES	0.00	0.00	26,350.95	0.00	26,350.95	0.00
INSTALACIÓN, REPARACIÓN Y MANTENIMIENTO DE MOBILIARIO Y EQUIPO DE ADMINISTRACIÓN, EDUCACIONAL Y RECREATIVO	0.00	0.00	129,494.81	34,800.00	94,694.81	0.00
INSTALACIÓN, REPARACIÓN Y MANTENIMIENTO DE MAQUINARIA, OTROS EQUIPOS Y HERRAMIENTA	0.00	0.00	17,292.21	0.00	17,292.21	0.00
SERVICIOS DE COMUNICACION SOCIAL Y PUBLICIDAD						
SERVICIOS DE COMUNICACION SOCIAL Y PUBLICIDAD	0.00	0.00	1,181,203.68	51,964.99	1,129,238.69	0.00
CONSERVACIÓN Y MANTENIMIENTO MENOR DE INMUEBLES	0.00	0.00	293,402.17	22,312.50	271,089.67	0.00
INSTALACIÓN, REPARACIÓN Y MANTENIMIENTO DE MOBILIARIO Y EQUIPO DE ADMINISTRACIÓN, EDUCACIONAL Y RECREATIVO	0.00	0.00	47,229.41	0.00	47,229.41	0.00
INSTALACIÓN, REPARACIÓN Y MANTENIMIENTO DE MAQUINARIA, OTROS EQUIPOS Y HERRAMIENTA	0.00	0.00	840,572.10	29,652.49	810,919.61	0.00
SERVICIOS DE COMUNICACION SOCIAL Y PUBLICIDAD						
SERVICIOS DE COMUNICACION SOCIAL Y PUBLICIDAD	0.00	0.00	24,620.00	0.00	24,620.00	0.00



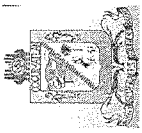
MUNICIPIO DE COQUIMATLAN, COL.
 Sistema Integral de Contabilidad Gubernamental
ANALISIS DE SALDOS CONTABLES
DEL 1 DE ENERO AL 30 DE SEPTIEMBRE DE 2019

Descripción	Saldo Anterior		Movimientos		Saldo Actual	
	Debe	Haber	Debe	Haber	Debe	Haber
DIFUSIÓN POR RADIO, TELEVISIÓN Y OTROS MEDIOS DE MENSAJES SOBRE PROGRAMAS Y ACTIVIDADES GUBERNAMENTALES	0.00	0.00	24,620.00	0.00	24,620.00	0.00
SERVICIOS DE TRASLADO Y VIATICOS	0.00	0.00	54,117.28	0.00	54,117.28	0.00
AUTOTRANSPORTE	0.00	0.00	54,117.28	0.00	54,117.28	0.00
SERVICIOS OFICIALES	0.00	0.00	965,663.49	13,817.08	951,846.41	0.00
GASTOS DE ORDEN SOCIAL Y CULTURAL	0.00	0.00	950,215.43	13,703.17	936,512.26	0.00
EXPOSICIONES	0.00	0.00	15,448.06	113.91	15,334.15	0.00
OTROS SERVICIOS GENERALES	0.00	0.00	1,449,332.98	10,326.98	1,439,006.00	0.00
OTROS SERVICIOS GENERALES	0.00	0.00	1,449,332.98	10,326.98	1,439,006.00	0.00
TRANSFERENCIAS, ASIGNACIONES, SUBSIDIOS Y OTRAS AYUDAS	0.00	0.00	4,885,211.48	24,200.00	4,861,011.48	0.00
TRANSFERENCIAS AL RESTO DEL SECTOR PUBLICO	0.00	0.00	4,500,000.00	0.00	4,500,000.00	0.00
TRANSFERENCIAS A ENTIDADES FEDERATIVAS Y MUNICIPIOS	0.00	0.00	4,500,000.00	0.00	4,500,000.00	0.00
TRANSFERENCIAS OTORGADAS A ENTIDADES FEDERATIVAS Y MUNICIPIOS	0.00	0.00	4,500,000.00	0.00	4,500,000.00	0.00
AYUDAS SOCIALES	0.00	0.00	385,211.48	24,200.00	361,011.48	0.00
AYUDAS SOCIALES A PERSONAS	0.00	0.00	219,236.00	18,500.00	200,736.00	0.00
AYUDAS SOCIALES A INSTITUCIONES	0.00	0.00	165,975.48	5,700.00	160,275.48	0.00
AYUDAS SOCIALES A ENTIDADES DE INTERÉS PÚBLICO	0.00	0.00	165,975.48	5,700.00	160,275.48	0.00
INTERESES, COMISIONES Y OTROS GASTOS DE LA DEUDA PÚBLICA	0.00	0.00	607,134.59	0.00	607,134.59	0.00
INTERESES DE LA DEUDA PUBLICA	0.00	0.00	607,134.59	0.00	607,134.59	0.00
INTERESES DE LA DEUDA PÚBLICA INTERNA	0.00	0.00	607,134.59	0.00	607,134.59	0.00
INTERESES DE LA DEUDA INTERNA CON INSTITUCIONES DE CRÉDITO	0.00	0.00	607,134.59	0.00	607,134.59	0.00
CUENTAS DE ORDEN PRESUPUESTARIAS	0.00	0.00	698,582,893.44	698,582,893.44	0.00	0.00
LEY DE INGRESOS	0.00	0.00	272,163,096.72	272,163,096.72	0.00	0.00
LEY DE INGRESOS ESTIMADA	0.00	0.00	92,272,797.12	0.00	92,272,797.12	0.00
IMPUESTOS	0.00	0.00	5,524,993.97	0.00	5,524,993.97	0.00
IMPUESTOS SOBRE EL PATRIMONIO	0.00	0.00	4,363,804.86	0.00	4,363,804.86	0.00
IMPUESTO SOBRE LA PRODUCCIÓN, EL CONSUMO Y TRANSACCIONES	0.00	0.00	773,320.47	0.00	773,320.47	0.00
ACCESORIOS	0.00	0.00	387,868.64	0.00	387,868.64	0.00
DERECHOS	0.00	0.00	4,379,874.62	0.00	4,379,874.62	0.00
DERECHOS POR EL USO, GOCE, APROVECHAMIENTO O EXPLOTACIÓN DE BIENES DE DOMINIO PÚBLICO	0.00	0.00	331,324.22	0.00	331,324.22	0.00



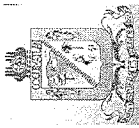
MUNICIPIO DE COQUIMATLAN, COL.
Sistema Integral de Contabilidad Gubernamental
ANALISIS DE SALDOS CONTABLES
DEL 1 DE ENERO AL 30 DE SEPTIEMBRE DE 2019

Descripción	Saldo Anterior		Movimientos		Saldo Actual	
	Debe	Haber	Debe	Haber	Debe	Haber
DERECHOS POR PRESTACIÓN DE SERVICIOS	0.00	0.00	2,072,948.98	0.00	2,072,948.98	0.00
OTROS DERECHOS	0.00	0.00	1,975,601.42	0.00	1,975,601.42	0.00
PRODUCTOS DE TIPO CORRIENTE	0.00	0.00	1,891,684.81	0.00	1,891,684.81	0.00
PRODUCTOS DE TIPO CORRIENTE	0.00	0.00	1,854,678.68	0.00	1,854,678.68	0.00
PRODUCTOS DE CAPITAL	0.00	0.00	37,006.13	0.00	37,006.13	0.00
APROVECHAMIENTOS DE TIPO CORRIENTE	0.00	0.00	113,593.72	0.00	113,593.72	0.00
APROVECHAMIENTOS DE TIPO CORRIENTE	0.00	0.00	113,593.72	0.00	113,593.72	0.00
PARTICIPACIONES Y APORTACIONES.	0.00	0.00	80,362,650.00	0.00	80,362,650.00	0.00
PARTICIPACIONES	0.00	0.00	56,473,838.00	0.00	56,473,838.00	0.00
APORTACIONES	0.00	0.00	23,888,812.00	0.00	23,888,812.00	0.00
LEY DE INGRESOS POR EJECUTAR IMPUESTOS	0.00	0.00	85,931,351.19	99,946,577.42	0.00	14,015,226.23
IMPUESTOS SOBRE EL PATRIMONIO	0.00	0.00	5,532,761.21	5,524,993.97	7,767.24	0.00
IMPUESTO SOBRE LA PRODUCCIÓN, EL CONSUMO Y TRANSACCIONES	0.00	0.00	4,525,327.11	4,363,804.86	161,522.25	0.00
	0.00	0.00	563,339.64	773,320.47	0.00	209,980.83
ACCESORIOS	0.00	0.00	444,094.46	387,868.64	56,225.82	0.00
DERECHOS	0.00	0.00	4,053,634.17	4,379,874.62	0.00	326,240.45
DERECHOS POR EL USO, GOCE, APROVECHAMIENTO O EXPLOTACIÓN DE BIENES DE DOMINIO PÚBLICO	0.00	0.00	305,103.45	331,324.22	0.00	26,220.77
DERECHOS POR PRESTACIÓN DE SERVICIOS	0.00	0.00	1,549,089.37	2,072,948.98	0.00	523,859.61
OTROS DERECHOS	0.00	0.00	2,199,441.35	1,975,601.42	223,839.93	0.00
PRODUCTOS DE TIPO CORRIENTE	0.00	0.00	223,159.34	1,893,384.10	0.00	1,670,224.76
PRODUCTOS DE TIPO CORRIENTE	0.00	0.00	190,927.27	1,855,163.85	0.00	1,664,236.58
PRODUCTOS DE CAPITAL	0.00	0.00	32,232.07	38,220.25	0.00	5,988.18
APROVECHAMIENTOS DE TIPO CORRIENTE	0.00	0.00	5,057,900.27	113,593.72	4,944,306.55	0.00
APROVECHAMIENTOS DE TIPO CORRIENTE	0.00	0.00	5,057,900.27	113,593.72	4,944,306.55	0.00
PARTICIPACIONES Y APORTACIONES.	0.00	0.00	71,063,896.20	88,034,731.01	0.00	16,970,834.81
PARTICIPACIONES	0.00	0.00	46,093,565.90	56,825,955.63	0.00	10,732,389.73
APORTACIONES	0.00	0.00	21,175,559.00	27,367,861.00	0.00	6,192,302.00
CONVENIOS	0.00	0.00	3,794,771.30	3,840,914.38	0.00	46,143.08
MODIFICACIONES A LA LEY DE INGRESOS ESTIMADA	0.00	0.00	7,319,963.38	0.00	7,319,963.38	0.00
MODIFICACIONES Y APORTACIONES.	0.00	0.00	7,319,963.38	0.00	7,319,963.38	0.00
APORTACIONES	0.00	0.00	3,479,049.00	0.00	3,479,049.00	0.00
CONVENIOS	0.00	0.00	3,840,914.38	0.00	3,840,914.38	0.00
LEY DE INGRESOS DEVENGADA	0.00	0.00	86,285,168.11	86,285,168.11	0.00	0.00
IMPUESTOS	0.00	0.00	5,532,761.21	5,532,761.21	0.00	0.00
IMPUESTOS SOBRE EL PATRIMONIO	0.00	0.00	4,525,327.11	4,525,327.11	0.00	0.00



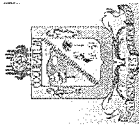
MUNICIPIO DE COQUIMATLAN, COL.
Sistema Integral de Contabilidad Gubernamental
ANALISIS DE SALDOS CONTABLES
DEL 1 DE ENERO AL 30 DE SEPTIEMBRE DE 2019

Descripción	Saldo Anterior		Movimientos		Saldo Actual	
	Debe	Haber	Debe	Haber	Debe	Haber
IMPUESTO SOBRE LA PRODUCCIÓN, EL CONSUMO Y TRANSACCIONES	0.00	0.00	563,339.64	563,339.64	0.00	0.00
ACCESORIOS	0.00	0.00	444,094.46	444,094.46	0.00	0.00
DERECHOS	0.00	0.00	4,053,634.17	4,053,634.17	0.00	0.00
DERECHOS POR EL USO, GOCE, APROVECHAMIENTO O EXPLOTACIÓN DE BIENES DE DOMINIO PÚBLICO	0.00	0.00	305,103.45	305,103.45	0.00	0.00
DERECHOS POR PRESTACIÓN DE SERVICIOS	0.00	0.00	1,549,089.37	1,549,089.37	0.00	0.00
OTROS DERECHOS	0.00	0.00	2,199,441.35	2,199,441.35	0.00	0.00
PRODUCTOS DE TIPO CORRIENTE	0.00	0.00	224,858.63	224,858.63	0.00	0.00
PRODUCTOS DE TIPO CORRIENTE	0.00	0.00	191,412.44	191,412.44	0.00	0.00
PRODUCTOS DE CAPITAL	0.00	0.00	33,446.19	33,446.19	0.00	0.00
APROVECHAMIENTOS DE TIPO CORRIENTE	0.00	0.00	5,057,900.27	5,057,900.27	0.00	0.00
APROVECHAMIENTOS DE TIPO CORRIENTE	0.00	0.00	5,057,900.27	5,057,900.27	0.00	0.00
PARTICIPACIONES Y APORTACIONES.	0.00	0.00	71,416,013.83	71,416,013.83	0.00	0.00
PARTICIPACIONES	0.00	0.00	46,445,683.53	46,445,683.53	0.00	0.00
APORTACIONES	0.00	0.00	21,175,559.00	21,175,559.00	0.00	0.00
CONVENIOS	0.00	0.00	3,794,771.30	3,794,771.30	0.00	0.00
LEY DE INGRESOS RECAUDADA	0.00	0.00	353,816.92	85,931,351.19	0.00	85,577,534.27
IMPUESTOS	0.00	0.00	0.00	5,532,761.21	0.00	5,532,761.21
IMPUESTOS SOBRE EL PATRIMONIO	0.00	0.00	0.00	4,525,327.11	0.00	4,525,327.11
IMPUESTO SOBRE LA PRODUCCIÓN, EL CONSUMO Y TRANSACCIONES	0.00	0.00	0.00	563,339.64	0.00	563,339.64
ACCESORIOS	0.00	0.00	0.00	444,094.46	0.00	444,094.46
DERECHOS	0.00	0.00	0.00	4,053,634.17	0.00	4,053,634.17
DERECHOS POR EL USO, GOCE, APROVECHAMIENTO O EXPLOTACIÓN DE BIENES DE DOMINIO PÚBLICO	0.00	0.00	0.00	305,103.45	0.00	305,103.45
DERECHOS POR PRESTACIÓN DE SERVICIOS	0.00	0.00	0.00	1,549,089.37	0.00	1,549,089.37
OTROS DERECHOS	0.00	0.00	0.00	2,199,441.35	0.00	2,199,441.35
PRODUCTOS DE TIPO CORRIENTE	0.00	0.00	1,699.29	223,159.34	0.00	221,460.05
PRODUCTOS DE TIPO CORRIENTE	0.00	0.00	485.17	190,927.27	0.00	190,442.10
PRODUCTOS DE CAPITAL	0.00	0.00	1,214.12	32,232.07	0.00	31,017.95
APROVECHAMIENTOS DE TIPO CORRIENTE	0.00	0.00	0.00	5,057,900.27	0.00	5,057,900.27
APROVECHAMIENTOS DE TIPO CORRIENTE	0.00	0.00	0.00	5,057,900.27	0.00	5,057,900.27
PARTICIPACIONES Y APORTACIONES.	0.00	0.00	352,117.63	71,063,896.20	0.00	70,711,778.57
PARTICIPACIONES	0.00	0.00	352,117.63	46,093,565.90	0.00	45,741,448.27
APORTACIONES	0.00	0.00	0.00	21,175,559.00	0.00	21,175,559.00
CONVENIOS	0.00	0.00	0.00	3,794,771.30	0.00	3,794,771.30
PRESUPUESTO DE EGRESOS	0.00	0.00	426,419,796.72	426,419,796.72	0.00	0.00



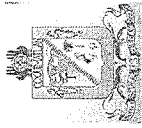
MUNICIPIO DE COQUIMATLAN, COL.
 Sistema Integral de Contabilidad Gubernamental
ANALISIS DE SALDOS CONTABLES
DEL 1 DE ENERO AL 30 DE SEPTIEMBRE DE 2019

Descripción	Saldo Anterior		Movimientos		Saldo Actual	
	Debe	Haber	Debe	Haber	Debe	Haber
PRESUPUESTO DE EGRESOS APROBADO	0.00	0.00	0.00	92,272,797.12	0.00	92,272,797.12
SERVICIOS PERSONALES	0.00	0.00	0.00	59,223,411.86	0.00	59,223,411.86
REMUNERACIONES AL PERSONAL DE CARACTER PERMANENTE	0.00	0.00	0.00	29,046,607.31	0.00	29,046,607.31
REMUNERACIONES ADICIONALES Y ESPECIALES	0.00	0.00	0.00	9,775,483.94	0.00	9,775,483.94
SEGURIDAD SOCIAL	0.00	0.00	0.00	5,038,666.34	0.00	5,038,666.34
OTRAS PRESTACIONES SOCIALES Y ECONOMICAS	0.00	0.00	0.00	13,498,302.77	0.00	13,498,302.77
PAGO DE ESTIMULOS A SERVIDORES PUBLICOS	0.00	0.00	0.00	1,864,351.50	0.00	1,864,351.50
MATERIALES Y SUMINISTROS	0.00	0.00	0.00	4,400,067.37	0.00	4,400,067.37
MATERIALES DE ADMINISTRACION, EMISION DE DOCUMENTOS Y ARTICULOS OFICIALES	0.00	0.00	0.00	708,678.95	0.00	708,678.95
MATERIALES Y ARTICULOS DE CONSTRUCCION Y DE REPARACION	0.00	0.00	0.00	323,584.34	0.00	323,584.34
PRODUCTOS QUIMICOS, FARMACEUTICOS Y DE LABORATORIO	0.00	0.00	0.00	25,950.40	0.00	25,950.40
COMBUSTIBLES, LUBRICANTES Y ADITIVOS	0.00	0.00	0.00	2,879,673.34	0.00	2,879,673.34
VESTUARIO, BLANCOS, PRENDAS DE PROTECCION Y ARTICULOS DEPORTIVOS	0.00	0.00	0.00	318,433.39	0.00	318,433.39
MATERIALES Y SUMINISTROS PARA SEGURIDAD HERRAMIENTAS, REFACCIONES Y ACCESORIOS MENORES	0.00	0.00	0.00	17,346.02	0.00	17,346.02
	0.00	0.00	0.00	126,400.93	0.00	126,400.93
SERVICIOS GENERALES	0.00	0.00	0.00	9,097,896.57	0.00	9,097,896.57
SERVICIOS BÁSICOS	0.00	0.00	0.00	4,640,948.62	0.00	4,640,948.62
SERVICIOS DE ARRENDAMIENTO	0.00	0.00	0.00	344,770.15	0.00	344,770.15
SERVICIOS PROFESIONALES, CIENTÍFICOS, TÉCNICOS Y OTROS SERVICIOS	0.00	0.00	0.00	232,892.71	0.00	232,892.71
SERVICIOS FINANCIEROS, BANCARIOS Y COMERCIALES	0.00	0.00	0.00	312,851.07	0.00	312,851.07
SERVICIOS DE INSTALACION, REPARACION, MANTENIMIENTO Y CONSERVACION	0.00	0.00	0.00	1,184,348.21	0.00	1,184,348.21
SERVICIOS DE COMUNICACION SOCIAL Y PUBLICIDAD	0.00	0.00	0.00	62,181.89	0.00	62,181.89
SERVICIOS DE TRASLADO Y VIATICOS	0.00	0.00	0.00	98,663.29	0.00	98,663.29
SERVICIOS OFICIALES	0.00	0.00	0.00	1,109,239.19	0.00	1,109,239.19
OTROS SERVICIOS GENERALES	0.00	0.00	0.00	1,112,001.44	0.00	1,112,001.44
TRANSFERENCIAS, ASIGNACIONES, SUBSIDIOS Y OTRAS AYUDAS	0.00	0.00	0.00	6,419,997.08	0.00	6,419,997.08
TRANSFERENCIAS AL RESTO DEL SECTOR PUBLICO	0.00	0.00	0.00	6,000,000.00	0.00	6,000,000.00
AYUDAS SOCIALES	0.00	0.00	0.00	419,997.08	0.00	419,997.08
BIENES MUEBLES, INMUEBLES E INTANGIBLES	0.00	0.00	0.00	78,103.92	0.00	78,103.92



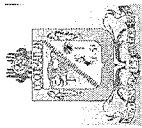
MUNICIPIO DE COQUIMATLAN, COL.
Sistema Integral de Contabilidad Gubernamental
ANALISIS DE SALDOS CONTABLES
DEL 1 DE ENERO AL 30 DE SEPTIEMBRE DE 2019

Descripción	Saldo Anterior		Movimientos		Saldo Actual	
	Debe	Haber	Debe	Haber	Debe	Haber
MOBILIARIO Y EQUIPO DE ADMINISTRACION	0.00	0.00	0.00	78,103.92	0.00	78,103.92
INVERSION PUBLICA	0.00	0.00	0.00	10,948,853.00	0.00	10,948,853.00
OBRA PUBLICA EN BIENES DE DOMINIO PUBLICO	0.00	0.00	0.00	10,948,853.00	0.00	10,948,853.00
DEUDA PUBLICA	0.00	0.00	0.00	2,104,467.32	0.00	2,104,467.32
GASTOS DE LA DEUDA PUBLICA	0.00	0.00	0.00	1,459,871.60	0.00	1,459,871.60
ADEUDOS DE EJERCICIOS FISCALES ANTERIORES (ADEFAS)	0.00	0.00	0.00	644,595.72	0.00	644,595.72
PRESUPUESTO DE EGRESOS POR EJERCER	0.00	0.00	126,454,040.09	100,691,182.55	25,762,857.54	0.00
SERVICIOS PERSONALES	0.00	0.00	64,836,043.82	42,186,630.36	22,649,413.46	0.00
REMUNERACIONES AL PERSONAL DE CARACTER PERMANENTE	0.00	0.00	31,801,868.89	24,533,930.24	7,267,938.65	0.00
REMUNERACIONES ADICIONALES Y ESPECIALES	0.00	0.00	8,206,388.28	3,055,023.45	5,151,364.83	0.00
SEGURIDAD SOCIAL	0.00	0.00	5,423,272.46	3,075,975.38	2,347,297.08	0.00
OTRAS PRESTACIONES SOCIALES Y ECONOMICAS	0.00	0.00	17,540,162.69	10,164,163.79	7,375,998.90	0.00
PAGO DE ESTIMULOS A SERVIDORES PUBLICOS	0.00	0.00	1,864,351.50	1,357,537.50	506,814.00	0.00
MATERIALES Y SUMINISTROS	0.00	0.00	5,390,377.98	3,993,578.90	1,396,799.08	0.00
MATERIALES DE ADMINISTRACION, EMISION DE DOCUMENTOS Y ARTICULOS OFICIALES	0.00	0.00	889,983.67	536,294.09	353,689.58	0.00
MATERIALES Y ARTICULOS DE CONSTRUCCION Y DE REPARACION	0.00	0.00	405,828.65	265,803.39	140,025.26	0.00
PRODUCTOS QUIMICOS, FARMACEUTICOS Y DE LABORATORIO	0.00	0.00	30,297.40	5,773.01	24,524.39	0.00
COMBUSTIBLES, LUBRICANTES Y ADITIVOS	0.00	0.00	3,344,586.54	2,634,819.43	709,767.11	0.00
VESTUARIO, BLANCOS, PRENDAS DE PROTECCION Y ARTICULOS DEPORTIVOS	0.00	0.00	512,776.78	374,736.92	138,039.86	0.00
MATERIALES Y SUMINISTROS PARA SEGURIDAD	0.00	0.00	30,828.02	25,281.28	5,546.74	0.00
HERRAMIENTAS, REFACCIONES Y ACCESORIOS MENORES	0.00	0.00	176,076.92	150,870.78	25,206.14	0.00
SERVICIOS GENERALES	0.00	0.00	15,458,622.59	13,016,156.46	2,442,466.13	0.00
SERVICIOS BÁSICOS	0.00	0.00	7,946,362.80	6,738,936.09	1,207,426.71	0.00
SERVICIOS DE ARRENDAMIENTO	0.00	0.00	380,316.99	294,820.88	85,496.11	0.00
SERVICIOS PROFESIONALES, CIENTÍFICOS, TÉCNICOS Y OTROS SERVICIOS	0.00	0.00	522,578.96	292,732.01	229,846.95	0.00
SERVICIOS FINANCIEROS, BANCARIOS Y COMERCIALES	0.00	0.00	316,470.35	20,911.49	295,558.86	0.00
SERVICIOS DE INSTALACION, REPARACION, MANTENIMIENTO Y CONSERVACION	0.00	0.00	1,965,387.24	1,639,994.18	325,393.06	0.00
SERVICIOS DE COMUNICACION SOCIAL Y PUBLICIDAD	0.00	0.00	98,939.81	61,377.92	37,561.89	0.00
SERVICIOS DE TRASLADO Y VIATICOS	0.00	0.00	130,170.92	89,624.91	40,546.01	0.00



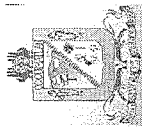
MUNICIPIO DE COQUIMATLAN, COL.
 Sistema Integral de Contabilidad Gubernamental
ANALISIS DE SALDOS CONTABLES
DEL 1 DE ENERO AL 30 DE SEPTIEMBRE DE 2019

Descripción	Saldo Anterior		Movimientos		Saldo Actual	
	Debe	Haber	Debe	Haber	Debe	Haber
SERVICIOS OFICIALES	0.00	0.00	1,763,857.81	1,564,451.40	199,406.41	0.00
OTROS SERVICIOS GENERALES	0.00	0.00	2,334,537.71	2,313,307.58	21,230.13	0.00
TRANSFERENCIAS, ASIGNACIONES, SUBSIDIOS Y OTRAS AYUDAS	0.00	0.00	6,559,412.31	4,995,426.71	1,563,985.60	0.00
TRANSFERENCIAS AL RESTO DEL SECTOR PUBLICO	0.00	0.00	6,000,000.00	4,500,000.00	1,500,000.00	0.00
AYUDAS SOCIALES	0.00	0.00	559,412.31	495,426.71	63,985.60	0.00
BIENES MUEBLES, INMUEBLES E INTANGIBLES	0.00	0.00	684,623.92	636,686.59	47,937.33	0.00
MOBILIARIO Y EQUIPO DE ADMINISTRACION	0.00	0.00	134,043.92	86,106.59	47,937.33	0.00
EQUIPO DE DEFENSA Y SEGURIDAD	0.00	0.00	550,580.00	550,580.00	0.00	0.00
INVERSION PUBLICA	0.00	0.00	29,693,002.09	24,093,233.06	5,599,769.03	0.00
OBRA PUBLICA EN BIENES DE DOMINIO PUBLICO	0.00	0.00	29,303,202.86	23,747,163.88	5,556,038.98	0.00
OBRA PUBLICA EN BIENES PROPIOS	0.00	0.00	389,799.23	346,069.18	43,730.05	0.00
DEUDA PUBLICA	0.00	0.00	3,831,957.38	11,769,470.47	0.00	7,937,513.09
AMORTIZACION DE LA DEUDA PUBLICA	0.00	0.00	891,365.14	503,402.44	387,962.70	0.00
INTERESES DE LA DEUDA PUBLICA	0.00	0.00	778,625.92	750,384.39	28,241.53	0.00
GASTOS DE LA DEUDA PUBLICA	0.00	0.00	1,459,871.60	1,459,871.60	0.00	0.00
ADEUDOS DE EJERCICIOS FISCALES ANTERIORES (ADEFAS)	0.00	0.00	702,094.72	9,055,812.04	0.00	8,353,717.32
MODIFICACIONES AL PRESUPUESTO DE EGRESOS APROBADO	0.00	0.00	25,792,077.86	33,112,041.24	0.00	7,319,963.38
SERVICIOS PERSONALES	0.00	0.00	5,319,023.25	5,319,023.25	0.00	0.00
REMUNERACIONES AL PERSONAL DE CARACTER PERMANENTE	0.00	0.00	3,151,761.94	2,738,477.24	413,284.70	0.00
REMUNERACIONES ADICIONALES Y ESPECIALES	0.00	0.00	539,988.96	665,147.61	0.00	125,158.65
SEGURIDAD SOCIAL	0.00	0.00	785,561.73	383,695.07	401,866.66	0.00
OTRAS PRESTACIONES SOCIALES Y ECONOMICAS	0.00	0.00	841,710.62	1,531,703.33	0.00	689,992.71
MATERIALES Y SUMINISTROS	0.00	0.00	970,891.06	896,848.19	74,042.87	0.00
MATERIALES DE ADMINISTRACION, EMISION DE DOCUMENTOS Y ARTICULOS OFICIALES	0.00	0.00	138,054.11	162,804.63	0.00	24,750.52
MATERIALES Y ARTICULOS DE CONSTRUCCION Y DE REPARACION	0.00	0.00	233,332.08	80,715.47	152,616.61	0.00
PRODUCTOS QUIMICOS, FARMACEUTICOS Y DE LABORATORIO	0.00	0.00	1,426.01	4,347.00	0.00	2,920.99
COMBUSTIBLES, LUBRICANTES Y ADITIVOS	0.00	0.00	395,804.06	399,818.67	0.00	4,014.61
VESTUARIO, BLANCOS, PRENDAS DE PROTECCION Y ARTICULOS DEPORTIVOS	0.00	0.00	122,606.15	186,282.76	0.00	63,676.61
MATERIALES Y SUMINISTROS PARA SEGURIDAD	0.00	0.00	7,482.00	13,482.00	0.00	6,000.00
HERRAMIENTAS, REFACCIONES Y ACCESORIOS	0.00	0.00	72,186.65	49,397.66	22,788.99	0.00



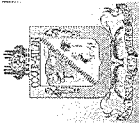
MUNICIPIO DE COQUIMATLAN, COL.
Sistema Integral de Contabilidad Gubernamental
ANALISIS DE SALDOS CONTABLES
DEL 1 DE ENERO AL 30 DE SEPTIEMBRE DE 2019

Descripción	Saldo Anterior		Movimientos		Saldo Actual	
	Debe	Haber	Debe	Haber	Debe	Haber
MENORES						
SERVICIOS GENERALES	0.00	0.00	4,573,733.91	5,774,942.38	0.00	1,201,208.47
SERVICIOS BÁSICOS	0.00	0.00	2,318,802.70	2,834,251.59	0.00	515,448.89
SERVICIOS DE ARRENDAMIENTO	0.00	0.00	124,087.12	35,314.84	88,772.28	0.00
SERVICIOS PROFESIONALES, CIENTÍFICOS, TÉCNICOS Y OTROS SERVICIOS	0.00	0.00	136,886.25	254,886.25	0.00	118,000.00
SERVICIOS FINANCIEROS, BANCARIOS Y COMERCIALES	0.00	0.00	3,619.28	3,619.28	0.00	0.00
SERVICIOS DE INSTALACION, REPARACION, MANTENIMIENTO Y CONSERVACION	0.00	0.00	458,790.50	729,074.04	0.00	270,283.54
SERVICIOS DE COMUNICACION SOCIAL Y PUBLICIDAD	0.00	0.00	36,757.92	36,757.92	0.00	0.00
SERVICIOS DE TRASLADO Y VIATICOS	0.00	0.00	35,507.63	31,507.63	4,000.00	0.00
SERVICIOS OFICIALES	0.00	0.00	595,307.91	637,321.54	0.00	42,013.63
OTROS SERVICIOS GENERALES	0.00	0.00	863,974.60	1,212,209.29	0.00	348,234.69
TRANSFERENCIAS, ASIGNACIONES, SUBSIDIOS Y OTRAS AYUDAS	0.00	0.00	110,215.23	115,215.23	0.00	5,000.00
AYUDAS SOCIALES	0.00	0.00	110,215.23	115,215.23	0.00	5,000.00
BIENES MUEBLES, INMUEBLES E INTANGIBLES	0.00	0.00	304,090.60	606,520.00	0.00	302,429.40
MOBILIARIO Y EQUIPO DE ADMINISTRACION	0.00	0.00	28,800.60	55,940.00	0.00	27,139.40
EQUIPO DE DEFENSA Y SEGURIDAD	0.00	0.00	275,290.00	550,580.00	0.00	275,290.00
INVERSION PUBLICA	0.00	0.00	12,858,780.71	18,744,149.09	0.00	5,885,368.38
OBRA PUBLICA EN BIENES DE DOMINIO PUBLICO	0.00	0.00	12,858,780.71	18,354,349.86	0.00	5,495,569.15
OBRA PUBLICA EN BIENES PROPIOS	0.00	0.00	0.00	389,799.23	0.00	389,799.23
DEUDA PUBLICA	0.00	0.00	1,655,343.10	1,655,343.10	0.00	0.00
AMORTIZACION DE LA DEUDA PUBLICA	0.00	0.00	52,221.70	876,717.18	0.00	824,495.48
INTERESES DE LA DEUDA PUBLICA	0.00	0.00	143,249.80	778,625.92	0.00	635,376.12
GASTOS DE LA DEUDA PUBLICA	0.00	0.00	1,459,871.60	0.00	1,459,871.60	0.00
PRESUPUESTO DE EGRESOS COMPROMETIDO	0.00	0.00	75,952,713.33	70,762,257.02	5,190,456.31	0.00
SERVICIOS PERSONALES	0.00	0.00	37,161,215.82	37,161,215.82	0.00	0.00
REMUNERACIONES AL PERSONAL DE CARACTER PERMANENTE	0.00	0.00	21,398,952.64	21,398,952.64	0.00	0.00
REMUNERACIONES ADICIONALES Y ESPECIALES	0.00	0.00	2,557,168.50	2,557,168.50	0.00	0.00
SEGURIDAD SOCIAL	0.00	0.00	2,291,324.70	2,291,324.70	0.00	0.00
OTRAS PRESTACIONES SOCIALES Y ECONOMICAS	0.00	0.00	9,556,232.48	9,556,232.48	0.00	0.00
PAGO DE ESTIMULOS A SERVIDORES PUBLICOS	0.00	0.00	1,357,537.50	1,357,537.50	0.00	0.00
MATERIALES Y SUMINISTROS	0.00	0.00	3,105,385.17	3,098,974.99	6,410.18	0.00
MATERIALES DE ADMINISTRACION, EMISION DE DOCUMENTOS Y ARTICULOS OFICIALES	0.00	0.00	413,867.62	413,867.62	0.00	0.00
MATERIALES Y ARTICULOS DE CONSTRUCCION Y DE	0.00	0.00	34,000.15	34,000.15	0.00	0.00



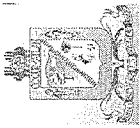
MUNICIPIO DE COQUIMATLAN, COL.
Sistema Integral de Contabilidad Gubernamental
ANALISIS DE SALDOS CONTABLES
DEL 1 DE ENERO AL 30 DE SEPTIEMBRE DE 2019

Descripción	Saldo Anterior		Movimientos		Saldo Actual	
	Debe	Haber	Debe	Haber	Debe	Haber
REPARACION						
PRODUCTOS QUIMICOS, FARMACEUTICOS Y DE LABORATORIO	0.00	0.00	4,347.00	4,347.00	0.00	0.00
COMBUSTIBLES, LUBRICANTES Y ADITIVOS	0.00	0.00	2,304,109.90	2,297,699.72	6,410.18	0.00
VESTUARIO, BLANCOS, PRENDAS DE PROTECCION Y ARTICULOS DEPORTIVOS	0.00	0.00	252,298.76	252,298.76	0.00	0.00
MATERIALES Y SUMINISTROS PARA SEGURIDAD	0.00	0.00	17,799.28	17,799.28	0.00	0.00
HERRAMIENTAS, REFACCIONES Y ACCESORIOS MENORES	0.00	0.00	78,962.46	78,962.46	0.00	0.00
SERVICIOS GENERALES	0.00	0.00	9,023,378.19	9,023,378.19	0.00	0.00
SERVICIOS BÁSICOS	0.00	0.00	4,889,947.98	4,889,947.98	0.00	0.00
SERVICIOS DE ARRENDAMIENTO	0.00	0.00	170,965.76	170,965.76	0.00	0.00
SERVICIOS PROFESIONALES, CIENTÍFICOS, TÉCNICOS Y OTROS SERVICIOS	0.00	0.00	190,645.76	190,645.76	0.00	0.00
SERVICIOS FINANCIEROS, BANCARIOS Y COMERCIALES	0.00	0.00	17,292.21	17,292.21	0.00	0.00
SERVICIOS DE INSTALACION, REPARACION, MANTENIMIENTO Y CONSERVACION	0.00	0.00	1,233,168.67	1,233,168.67	0.00	0.00
SERVICIOS DE COMUNICACION SOCIAL Y PUBLICIDAD	0.00	0.00	24,620.00	24,620.00	0.00	0.00
SERVICIOS DE TRASLADO Y VIATICOS	0.00	0.00	54,117.28	54,117.28	0.00	0.00
SERVICIOS OFICIALES	0.00	0.00	982,960.57	982,960.57	0.00	0.00
OTROS SERVICIOS GENERALES	0.00	0.00	1,459,659.96	1,459,659.96	0.00	0.00
TRANSFERENCIAS, ASIGNACIONES, SUBSIDIOS Y OTRAS AYUDAS	0.00	0.00	4,909,411.48	4,909,411.48	0.00	0.00
TRANSFERENCIAS AL RESTO DEL SECTOR PUBLICO	0.00	0.00	4,500,000.00	4,500,000.00	0.00	0.00
AYUDAS SOCIALES	0.00	0.00	409,411.48	409,411.48	0.00	0.00
BIENES MUEBLES, INMUEBLES E INTANGIBLES	0.00	0.00	332,595.99	332,595.99	0.00	0.00
MOBILIARIO Y EQUIPO DE ADMINISTRACION	0.00	0.00	57,305.99	57,305.99	0.00	0.00
EQUIPO DE DEFENSA Y SEGURIDAD	0.00	0.00	275,290.00	275,290.00	0.00	0.00
INVERSTION PUBLICA	0.00	0.00	11,234,452.35	6,050,406.22	5,184,046.13	0.00
OBRA PUBLICA EN BIENES DE DOMINIO PUBLICO	0.00	0.00	10,888,383.17	5,870,450.24	5,017,932.93	0.00
OBRA PUBLICA EN BIENES PROPIOS	0.00	0.00	346,069.18	179,955.98	166,113.20	0.00
DEUDA PUBLICA	0.00	0.00	10,186,274.33	10,186,274.33	0.00	0.00
AMORTIZACION DE LA DEUDA PUBLICA	0.00	0.00	465,828.70	465,828.70	0.00	0.00
INTERESES DE LA DEUDA PUBLICA	0.00	0.00	607,134.59	607,134.59	0.00	0.00
ADEUDOS DE EJERCICIOS FISCALES ANTERIORES (ADEFAS)	0.00	0.00	9,113,311.04	9,113,311.04	0.00	0.00
PRESUPUESTO DE EGRESOS DEVENGADO	0.00	0.00	70,349,583.96	67,949,182.17	2,400,401.79	0.00
SERVICIOS PERSONALES	0.00	0.00	37,161,215.82	37,161,215.82	0.00	0.00



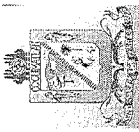
MUNICIPIO DE COQUIMATLAN, COL.
 Sistema Integral de Contabilidad Gubernamental
ANALISIS DE SALDOS CONTABLES
DEL 1 DE ENERO AL 30 DE SEPTIEMBRE DE 2019

Descripción	Saldo Anterior		Movimientos		Saldo Actual	
	Debe	Haber	Debe	Haber	Debe	Haber
REMUNERACIONES AL PERSONAL DE CARACTER PERMANENTE	0.00	0.00	21,398,952.64	21,398,952.64	0.00	0.00
REMUNERACIONES ADICIONALES Y ESPECIALES	0.00	0.00	2,557,168.50	2,557,168.50	0.00	0.00
SEGURIDAD SOCIAL	0.00	0.00	2,291,324.70	2,291,324.70	0.00	0.00
OTRAS PRESTACIONES SOCIALES Y ECONOMICAS	0.00	0.00	9,556,232.48	9,556,232.48	0.00	0.00
PAGO DE ESTIMULOS A SERVIDORES PUBLICOS	0.00	0.00	1,357,537.50	1,357,537.50	0.00	0.00
MATERIALES Y SUMINISTROS	0.00	0.00	3,005,512.57	2,811,352.67	194,159.90	0.00
MATERIALES DE ADMINISTRACION, EMISION DE DOCUMENTOS Y ARTICULOS OFICIALES	0.00	0.00	395,367.53	368,650.33	26,717.20	0.00
MATERIALES Y ARTICULOS DE CONSTRUCCION Y DE REPARACION	0.00	0.00	32,471.31	32,471.31	0.00	0.00
PRODUCTOS QUIMICOS, FARMACEUTICOS Y DE LABORATORIO	0.00	0.00	4,347.00	4,347.00	0.00	0.00
COMBUSTIBLES, LUBRICANTES Y ADITIVOS	0.00	0.00	2,232,605.19	2,065,162.49	167,442.70	0.00
VESTUARIO, BLANCOS, PRENDAS DE PROTECCION Y ARTICULOS DEPORTIVOS	0.00	0.00	244,238.13	244,238.13	0.00	0.00
MATERIALES Y SUMINISTROS PARA SEGURIDAD	0.00	0.00	17,799.28	17,799.28	0.00	0.00
HERRAMIENTAS, REFACCIONES Y ACCESORIOS MENORES	0.00	0.00	78,684.13	78,684.13	0.00	0.00
SERVICIOS GENERALES	0.00	0.00	8,739,717.55	8,652,187.99	87,529.56	0.00
SERVICIOS BÁSICOS	0.00	0.00	4,650,699.47	4,646,507.47	4,192.00	0.00
SERVICIOS DE ARRENDAMIENTO	0.00	0.00	170,733.76	170,501.76	232.00	0.00
SERVICIOS PROFESIONALES, CIENTÍFICOS, TÉCNICOS Y OTROS SERVICIOS	0.00	0.00	155,845.76	109,000.95	46,844.81	0.00
SERVICIOS FINANCIEROS, BANCARIOS Y COMERCIALES	0.00	0.00	17,292.21	17,292.21	0.00	0.00
SERVICIOS DE INSTALACION, REPARACION, MANTENIMIENTO Y CONSERVACION	0.00	0.00	1,202,680.36	1,195,861.56	6,818.80	0.00
SERVICIOS DE COMUNICACION SOCIAL Y PUBLICIDAD	0.00	0.00	24,620.00	24,620.00	0.00	0.00
SERVICIOS DE TRASLADO Y VIATICOS	0.00	0.00	54,117.28	54,117.28	0.00	0.00
SERVICIOS OFICIALES	0.00	0.00	994,989.54	965,547.59	29,441.95	0.00
OTROS SERVICIOS GENERALES	0.00	0.00	1,468,739.17	1,468,739.17	0.00	0.00
TRANSFERENCIAS, ASIGNACIONES, SUBSIDIOS Y OTRAS AYUDAS	0.00	0.00	4,909,411.48	4,909,411.48	0.00	0.00
TRANSFERENCIAS AL RESTO DEL SECTOR PUBLICO	0.00	0.00	4,500,000.00	4,500,000.00	0.00	0.00
AYUDAS SOCIALES	0.00	0.00	409,411.48	409,411.48	0.00	0.00
BIENES MUEBLES, INMUEBLES E INTANGIBLES	0.00	0.00	332,595.99	332,595.99	0.00	0.00
MOBILIARIO Y EQUIPO DE ADMINISTRACION	0.00	0.00	57,305.99	57,305.99	0.00	0.00
EQUIPO DE DEFENSA Y SEGURIDAD	0.00	0.00	275,290.00	275,290.00	0.00	0.00



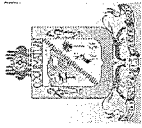
MUNICIPIO DE COQUIMATLAN, COL.
Sistema Integral de Contabilidad Gubernamental
ANALISIS DE SALDOS CONTABLES
DEL 1 DE ENERO AL 30 DE SEPTIEMBRE DE 2019

Descripción	Saldo Anterior		Movimientos		Saldo Actual	
	Debe	Haber	Debe	Haber	Debe	Haber
INVERSION PUBLICA	0.00	0.00	6,050,406.22	5,142,849.77	907,556.45	0.00
OBRA PUBLICA EN BIENES DE DOMINIO PUBLICO	0.00	0.00	5,870,450.24	5,018,264.86	852,185.38	0.00
OBRA PUBLICA EN BIENES PROPIOS	0.00	0.00	179,955.98	124,584.91	55,371.07	0.00
DEUDA PUBLICA	0.00	0.00	10,150,724.33	8,939,568.45	1,211,155.88	0.00
AMORTIZACION DE LA DEUDA PUBLICA	0.00	0.00	465,828.70	465,828.70	0.00	0.00
INTERESES DE LA DEUDA PUBLICA	0.00	0.00	607,134.59	607,134.59	0.00	0.00
ADEUDOS DE EJERCICIOS FISCALES ANTERIORES (ADEFAS)	0.00	0.00	9,077,761.04	7,866,605.16	1,211,155.88	0.00
PRESUPUESTO DE EGRESOS EJERCIDO	0.00	0.00	67,771,288.27	60,756,621.88	7,014,666.39	0.00
SERVICIOS PERSONALES	0.00	0.00	37,296,336.58	37,253,840.53	42,496.05	0.00
REMUNERACIONES AL PERSONAL DE CARACTER PERMANENTE	0.00	0.00	21,407,893.23	21,403,745.44	4,147.79	0.00
REMUNERACIONES ADICIONALES Y ESPECIALES	0.00	0.00	2,563,168.50	2,563,168.50	0.00	0.00
SEGURIDAD SOCIAL	0.00	0.00	2,291,324.70	2,291,324.70	0.00	0.00
OTRAS PRESTACIONES SOCIALES Y ECONOMICAS	0.00	0.00	9,676,412.65	9,638,064.39	38,348.26	0.00
PAGO DE ESTIMULOS A SERVIDORES PUBLICOS	0.00	0.00	1,357,537.50	1,357,537.50	0.00	0.00
MATERIALES Y SUMINISTROS	0.00	0.00	2,794,558.63	2,794,558.63	0.00	0.00
MATERIALES DE ADMINISTRACION, EMISION DE DOCUMENTOS Y ARTICULOS OFICIALES	0.00	0.00	368,175.85	368,175.85	0.00	0.00
MATERIALES Y ARTICULOS DE CONSTRUCCION Y DE REPARACION	0.00	0.00	30,942.47	30,942.47	0.00	0.00
PRODUCTOS QUIMICOS, FARMACEUTICOS Y DE LABORATORIO	0.00	0.00	4,347.00	4,347.00	0.00	0.00
COMBUSTIBLES, LUBRICANTES Y ADITIVOS	0.00	0.00	2,044,994.43	2,044,994.43	0.00	0.00
VESTUARIO, BLANCOS, PRENDAS DE PROTECCION Y ARTICULOS DEPORTIVOS	0.00	0.00	249,893.80	249,893.80	0.00	0.00
MATERIALES Y SUMINISTROS PARA SEGURIDAD	0.00	0.00	17,799.28	17,799.28	0.00	0.00
HERRAMIENTAS, REFACCIONES Y ACCESORIOS MENORES	0.00	0.00	78,405.80	78,405.80	0.00	0.00
SERVICIOS GENERALES	0.00	0.00	8,352,951.91	7,923,257.51	429,694.40	0.00
SERVICIOS BÁSICOS	0.00	0.00	4,231,710.88	3,822,559.88	409,151.00	0.00
SERVICIOS DE ARRENDAMIENTO	0.00	0.00	197,231.76	197,231.76	0.00	0.00
SERVICIOS PROFESIONALES, CIENTÍFICOS, TÉCNICOS Y OTROS SERVICIOS	0.00	0.00	74,200.95	74,200.95	0.00	0.00
SERVICIOS FINANCIEROS, BANCARIOS Y COMERCIALES	0.00	0.00	17,292.21	17,292.21	0.00	0.00
SERVICIOS DE INSTALACION, REPARACION, MANTENIMIENTO Y CONSERVACION	0.00	0.00	1,249,940.03	1,238,551.03	11,389.00	0.00
SERVICIOS DE COMUNICACION SOCIAL Y PUBLICIDAD	0.00	0.00	47,468.00	47,468.00	0.00	0.00



MUNICIPIO DE COQUIMATLAN, COL.
 Sistema Integral de Contabilidad Gubernamental
ANALISIS DE SALDOS CONTABLES
DEL 1 DE ENERO AL 30 DE SEPTIEMBRE DE 2019

Descripción	Saldo Anterior		Movimientos		Saldo Actual	
	Debe	Haber	Debe	Haber	Debe	Haber
SERVICIOS DE TRASLADO Y VIATICOS	0.00	0.00	58,817.28	58,817.28	0.00	0.00
SERVICIOS OFICIALES	0.00	0.00	980,314.00	976,314.00	4,000.00	0.00
OTROS SERVICIOS GENERALES	0.00	0.00	1,495,976.80	1,490,822.40	5,154.40	0.00
TRANSFERENCIAS, ASIGNACIONES, SUBSIDIOS Y OTRAS AYUDAS	0.00	0.00	4,914,511.48	4,914,511.48	0.00	0.00
TRANSFERENCIAS AL RESTO DEL SECTOR PUBLICO	0.00	0.00	4,500,000.00	4,500,000.00	0.00	0.00
AYUDAS SOCIALES	0.00	0.00	414,511.48	414,511.48	0.00	0.00
BIENES MUEBLES, INMUEBLES E INTANGIBLES	0.00	0.00	332,595.99	332,595.99	0.00	0.00
MOBILIARIO Y EQUIPO DE ADMINISTRACION	0.00	0.00	57,305.99	57,305.99	0.00	0.00
EQUIPO DE DEFENSA Y SEGURIDAD	0.00	0.00	275,290.00	275,290.00	0.00	0.00
INVERSION PUBLICA	0.00	0.00	5,142,849.77	5,142,849.77	0.00	0.00
OBRA PUBLICA EN BIENES DE DOMINIO PUBLICO	0.00	0.00	5,018,264.86	5,018,264.86	0.00	0.00
OBRA PUBLICA EN BIENES PROPIOS	0.00	0.00	124,584.91	124,584.91	0.00	0.00
DEUDA PUBLICA	0.00	0.00	8,937,483.91	2,395,007.97	6,542,475.94	0.00
AMORTIZACION DE LA DEUDA PUBLICA	0.00	0.00	465,828.70	465,828.70	0.00	0.00
INTERESES DE LA DEUDA PUBLICA	0.00	0.00	607,134.59	607,134.59	0.00	0.00
ADEUDOS DE EJERCICIOS FISCALES ANTERIORES (ADEFAS)	0.00	0.00	7,864,520.62	1,322,044.68	6,542,475.94	0.00
PRESUPUESTO DE EGRESOS PAGADO	0.00	0.00	60,100,093.21	875,714.74	59,224,378.47	0.00
SERVICIOS PERSONALES	0.00	0.00	36,960,231.82	428,729.47	36,531,502.35	0.00
REMUNERACIONES AL PERSONAL DE CARACTER PERMANENTE	0.00	0.00	21,386,961.10	25,724.93	21,361,236.17	0.00
REMUNERACIONES ADICIONALES Y ESPECIALES	0.00	0.00	2,521,034.49	48,134.01	2,472,900.48	0.00
SEGURIDAD SOCIAL	0.00	0.00	2,290,413.65	911.05	2,289,502.60	0.00
OTRAS PRESTACIONES SOCIALES Y ECONOMICAS	0.00	0.00	9,404,285.08	353,959.48	9,050,325.60	0.00
PAGO DE ESTIMULOS A SERVIDORES PUBLICOS	0.00	0.00	1,357,537.50	0.00	1,357,537.50	0.00
MATERIALES Y SUMINISTROS	0.00	0.00	2,794,558.63	65,903.29	2,728,655.34	0.00
MATERIALES DE ADMINISTRACION, EMISION DE DOCUMENTOS Y ARTICULOS OFICIALES	0.00	0.00	368,175.85	15,153.16	353,022.69	0.00
MATERIALES Y ARTICULOS DE CONSTRUCCION Y DE REPARACION	0.00	0.00	30,942.47	0.00	30,942.47	0.00
PRODUCTOS QUIMICOS, FARMACEUTICOS Y DE LABORATORIO	0.00	0.00	4,347.00	0.00	4,347.00	0.00
COMBUSTIBLES, LUBRICANTES Y ADITIVOS	0.00	0.00	2,044,994.43	44,926.47	2,000,067.96	0.00
VESTUARIO, BLANCOS, PRENDAS DE PROTECCION Y ARTICULOS DEPORTIVOS	0.00	0.00	249,893.80	5,823.66	244,070.14	0.00
MATERIALES Y SUMINISTROS PARA SEGURIDAD	0.00	0.00	17,799.28	0.00	17,799.28	0.00
HERRAMIENTAS, REFACCIONES Y ACCESORIOS	0.00	0.00	78,405.80	0.00	78,405.80	0.00




MUNICIPIO DE COQUIMATLAN, COL.
Sistema Integral de Contabilidad Gubernamental
ANALISIS DE SALDOS CONTABLES
DEL 1 DE ENERO AL 30 DE SEPTIEMBRE DE 2019

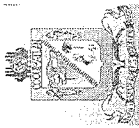
Descripción	Saldo Anterior		Movimientos		Saldo Actual	
	Debe	Haber	Debe	Haber	Debe	Haber
MENORES						
SERVICIOS GENERALES						
SERVICIOS BÁSICOS	0.00	0.00	7,621,134.51	281,719.56	7,339,414.95	0.00
SERVICIOS DE ARRENDAMIENTO	0.00	0.00	3,590,645.80	55,018.00	3,535,627.80	0.00
SERVICIOS PROFESIONALES, CIENTÍFICOS, TÉCNICOS Y OTROS SERVICIOS	0.00	0.00	197,231.76	26,962.00	170,269.76	0.00
SERVICIOS FINANCIEROS, BANCARIOS Y COMERCIALES	0.00	0.00	74,200.95	0.00	74,200.95	0.00
SERVICIOS DE INSTALACION, REPARACION, MANTENIMIENTO Y CONSERVACION	0.00	0.00	17,292.21	0.00	17,292.21	0.00
SERVICIOS DE COMUNICACION SOCIAL Y PUBLICIDAD	0.00	0.00	1,217,074.35	106,043.46	1,111,030.89	0.00
SERVICIOS DE TRASLADO Y VIATICOS	0.00	0.00	47,468.00	22,848.00	24,620.00	0.00
SERVICIOS OFICIALES	0.00	0.00	58,817.28	4,700.00	54,117.28	0.00
OTROS SERVICIOS GENERALES	0.00	0.00	946,987.95	28,583.49	918,404.46	0.00
TRANSFERENCIAS, ASIGNACIONES, SUBSIDIOS Y OTRAS AYUDAS	0.00	0.00	1,471,416.21	37,564.61	1,433,851.60	0.00
TRANSFERENCIAS AL RESTO DEL SECTOR PUBLICO	0.00	0.00	4,500,000.00	0.00	4,500,000.00	0.00
AYUDAS SOCIALES	0.00	0.00	390,311.48	29,300.00	361,011.48	0.00
BIENES MUEBLES, INMUEBLES E INTANGIBLES						
MOBILIARIO Y EQUIPO DE ADMINISTRACION	0.00	0.00	332,595.99	0.00	332,595.99	0.00
EQUIPO DE DEFENSA Y SEGURIDAD	0.00	0.00	57,305.99	0.00	57,305.99	0.00
INVERSION PUBLICA						
OBRA PUBLICA EN BIENES DE DOMINIO PUBLICO	0.00	0.00	275,290.00	0.00	275,290.00	0.00
OBRA PUBLICA EN BIENES PROPIOS	0.00	0.00	5,142,849.77	0.00	5,142,849.77	0.00
DEUDA PUBLICA						
AMORTIZACION DE LA DEUDA PUBLICA	0.00	0.00	5,018,264.86	0.00	5,018,264.86	0.00
INTERESES DE LA DEUDA PUBLICA	0.00	0.00	124,584.91	0.00	124,584.91	0.00
ADEUDOS DE EJERCICIOS FISCALES ANTERIORES (ADEFAS)	0.00	0.00	2,358,411.01	70,062.42	2,288,348.59	0.00
	0.00	0.00	451,180.74	14,647.96	436,532.78	0.00
	0.00	0.00	607,134.59	0.00	607,134.59	0.00
	0.00	0.00	1,300,095.68	55,414.46	1,244,681.22	0.00
TOTAL:	188,249,555.28	188,249,555.28	1,007,093,020.61	1,007,093,020.61	483,980,181.01	483,980,181.01



H. Ayuntamiento de Coquimatlán Administración 2018-2021

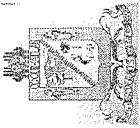


	Saldo bancario



MUNICIPIO DE COQUIMATLAN, COL.
Sistema Integral de Contabilidad Gubernamental
SALDOS BANCARIOS

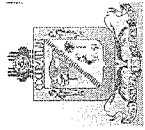
Agrupamiento: Clasificación de Fondo		Ejercicio Fiscal: 2019, 1 de Sep - 30 de Sep			
Banco y Cuenta	Descripción	Saldo Anterior	Depósitos	Retiros	Saldo Actual
01	FONDOS PROPIOS				
03 - 13711783	BBAJIO 13711783 GASTO CORRIENTE	123,654.11	25,603.31	200,831.33	-51,573.91
03 - 14242820	BAJIO 014242820 FONDO INFRAESTRUCTURA DEPORTIVA 2015	-306,039.43	509,031.30	404,203.84	-201,211.97
03 - 15056591	BAJIO 15056591 GASTO CORRIENTE 2016	4,187,233.62	5,411,769.62	4,879,407.48	4,719,595.76
03 - 21603758	BAJIO MUN COQ COL INSTITUTO DE LAS MUJERES 2018	-7,712.70	1.91	232.00	-7,942.79
03 - 25859687	BAJIO 025859687 MUNICIPIO DE COQUIMATLAN COLIMA INSTITUTO DE LAS MUJERES 2019	179,727.02	14.98	10,800.00	168,942.00
03 - 8853483	BAJIO 8853483 FAIS BANOBRAS 2013	3,752,401.71	1,193,547.62	1,016,783.15	3,929,166.18
	SubTotal (6)	7,929,264.33	7,139,968.74	6,512,257.80	8,556,975.27
02	FONDO III				
02 - 2400906166	SCOTTIABANK 2400906166 FAIS 2012	5.24	0.40		5.64
02 - 2400930709	SCOTTIABANK 2400930709 FAISM 2013	33.46	2.55		36.01
02 - 2400948721	SCOTTIABANK 2400948721 FAISM 2014	88,498.68	7.19		88,505.87
02 - 2400979015	SCOTTIABANK 2400979015 FAIS 2015	38.04	2.90		40.94
03 - 14992275	BAJIO 014992275 FAIS 2016	57.31	7.08		64.39
03 - 20805008	BAJIO 020805008 MUNICIPIO DE COQUIMATLAN FAIS 2018	-52,141.75			-52,141.75
03 - 24051047	BAJIO 24051047 FAIS 2019	5,131,943.62	1,299,741.42	1,703,248.67	4,728,436.37
	SubTotal (7)	5,168,434.60	1,299,761.54	1,703,248.67	4,764,947.47
03	FONDO IV				
02 - 2400983098	SCOTTIABANK 02400983098 FORTAMUN 2015	11.42	0.87		12.29
03 - 14992309	BAJIO 01992309 MUNICIPIO COQUI COL FORTAMUN 2016	33.84	4.18		38.02
03 - 20805289	BAJIO 020805289 MUNICIPIO DE COQUIMATLAN COLIMA FORTAMUN 2018	-223,258.30	200,451.46	213,014.60	-235,821.44
03 - 24050783	BAJIO 24050783 FORTAMUN 2019	2,027,038.61	1,207,324.46	1,179,749.65	2,054,613.42
	SubTotal (4)	1,803,825.57	1,407,780.97	1,392,764.25	1,818,842.29
04	PROGRAMAS FEDERALES				
02 - 2400963607	SCOTTIABANK 2400963607 PROGRAMA FOPEDEP 2014	0.01			0.01
02 - 2400879533	SCOTTIABANK 2400879533 HABITAT 2011	-30,116.98			-30,116.98
02 - 2400879541	SCOTTIABANK 2400879541 PROYECTO CONTRA LA OBESIDAD	-57,934.50			-57,934.50
02 - 2400852996	SCOTTIABANK 2400852996 HABITAT 2010	17.74	1.35		19.09
02 - 2400853003	SCOTTIABANK 2400853003 RESCATE 2010	-387.39			-387.39
02 - 2400915084	SCOTTIABANK 2400915084 TRES POR UNO 2013	25.17	1.91		27.08
02 - 2400944580	SCOTTIABANK 2400944580	3.79	0.29		4.08



MUNICIPIO DE COQUIMATLAN, COL.
Sistema Integral de Contabilidad Gubernamental
SALDOS BANCARIOS

Ejercicio Fiscal: 2019, 1 de Sep - 30 de Sep

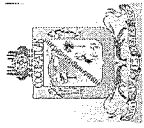
Agrupamiento: Banco y Cuenta	Clasificación de Fondo Descripción	Saldo Anterior	Depósitos	Retiros	Saldo Actual
02 - 24009445809	SCOTTIABANK 24009445809 PRAH PREVENCIÓN	3.79	0.29		4.08
02 - 2424936839	SCOTTIABANK 02424936839 HABITAT 2013	3.37	0.25		3.62
02 - 2424944661	SCOTTIABANK 02424944661 FDO. APORTACIONES FORT. ENT. FED.	10.84	0.82		11.66
02 - 2400972363	SCOTTIABANK 2400972363 CONTINGENCIAS ECONOMICAS 2014	7.15	0.54		7.69
02 - 2400983136	SCOTTIABANK 2400983136 FOPADM 2015	57.49	4.38	8.75	53.12
03 - 18700112	BBAJO MUNICIPIO DE COQUIMATLAN COLIMA FORTALECE 2017	-47,483.86	1,321.49		-46,162.37
03 - 19258813	BBAJO MUNICIPIO DE COQUIMATLAN COLIMA FORTALECE 2 2017	63.18	7.80		70.98
03 - 19878453	BBAJO 19878453 MUNICIPIO DE COQUIMATLAN COLIMA PROAGUA 2017 APARURAL	-166.46			-166.46
03 - 21530035	BAJIO 21530035 MUNICIPIO DE COQUIMATLAN COLIMA FONDO DE PROYECTOS DE DESARROLLO REGIONAL 2018	-145,089.31	27.39		-145,061.92
03 - 25241191	BBAJO PROGRAMA PROAGUA APAURAL 2019	1,419,492.98	112.56	108,586.32	1,311,019.22
03 - 25241472	BAJIO 25241472 PORAGUA APARURAL 2019	403,122.38	31.80	80,604.07	322,550.11
03 - 25241076	BAJIO 25241076 MUNIC COQUIM COL APARTADO URBANO	1,994,415.87	53,119.17	83,453.47	1,964,081.57
03 - 25241290	BAJIO 25241290 MUNICIPIO DE COQUIMATLAN PROAGUA 2019 RURAL REC FEDERACILES	940,875.98	74.23	188,076.19	752,874.02
03 - 25859689	BAJIO 025859689 MUNICIPIO DE COQUIMATLAN INSTITUTO DE LA MUJER 2019	179,727.02	14.98	10,800.00	168,942.00
	SubTotal (21)	4,656,648.26	54,719.25	471,528.80	4,239,838.71
	Total (38)	19,558,172.76	9,902,230.50	10,079,799.52	19,380,603.74



MUNICIPIO DE COQUIMATLAN, COL.
Sistema Integral de Contabilidad Gubernamental
SALDOS BANCARIOS

Ejercicio Fiscal: 2019, 1 de Ene - 30 de Sep

Agupamiento: Banco y Cuenta	Clasificación de Fondo Descripción	Saldo Anterior	Depósitos	Retiros	Saldo Actual
01	FONDOS PROPIOS				
01 - 4008935934	HSBC 4008935934 GASTO CORRIENTE		169,905.73	169,905.73	
03 - 13711783	BBAJIO 13711783 GASTO CORRIENTE		3,775,740.23	3,775,314.14	-51,573.91
03 - 14242820	BAJIO 014242820 FONDO INFRAESTRUCTURA DEPORTIVA 2015		9,568,552.18	9,769,764.15	-201,211.97
03 - 15056591	BAJIO 15056591 GASTO CORRIENTE 2016		58,733,167.20	54,013,571.44	4,719,595.76
03 - 21603758	BAJIO MUN COQ COL INSTITUTO DE LAS MUJERES 2018		179,745.21	187,688.00	-7,942.79
03 - 25859687	BAJIO 025859687 MUNICIPIO DE COQUIMATLAN COLIMA INSTITUTO DE LAS MUJERES 2019		179,742.00	10,800.00	168,942.00
03 - 8853483	BAJIO 8853483 FAIS BANOBRAS 2013		11,838,189.89	7,909,023.71	3,929,166.18
	SubTotal (7)	0.00	84,393,042.44	75,836,067.17	8,556,975.27
02	FONDO III				
02 - 2400906166	SCOTTIABANK 2400906166 FAIS 2012		5.64		5.64
02 - 2400930709	SCOTTIABANK 2400930709 FAISM 2013		36.01		36.01
02 - 2400948721	SCOTTIABANK 2400948721 FAISM 2014		88,505.87		88,505.87
02 - 2400979015	SCOTTIABANK 2400979015 FAIS 2015		40.94		40.94
03 - 14992275	BAJIO 014992275 FAIS 2016		64.39		64.39
03 - 20805008	BAJIO 020805008 MUNICIPIO DE COQUIMATLAN FAIS 2018		350.37	52,492.12	-52,141.75
03 - 24051047	BAJIO 24051047 FAIS 2019		10,407,782.72	5,679,346.35	4,728,436.37
	SubTotal (7)	0.00	10,496,785.94	5,731,838.47	4,764,947.47
03	FONDO IV				
02 - 2400983098	SCOTTIABANK 02400983098 FORTAMUN 2015		12.29		12.29
01 - 4057751406	HSBC 4057751406 FORTAMUN 2015 (NOMINA)		12,263.11	12,263.11	
03 - 13715420	BBAJIO 13715420 FORTAMUN		359,333.14	359,333.14	
03 - 14992309	BAJIO 01992309 MUNICIPIO COQUI COL FORTAMUN 2016		38.02		38.02
03 - 20805289	BAJIO 020805289 MUNICIPIO DE COQUIMATLAN COLIMA FORTAMUN 2018		2,625,685.00	2,861,506.44	-235,821.44
03 - 24050783	BAJIO 24050783 FORTAMUN 2019		12,388,847.42	10,334,234.00	2,054,613.42
	SubTotal (6)	0.00	15,386,178.98	13,567,336.69	1,818,842.29
04	PROGRAMAS FEDERALES				
02 - 2400963607	SCOTTIABANK 2400963607 PROGRAMA FOPEDEP 2014		0.01		0.01
02 - 2400879533	SCOTTIABANK 2400879533 HABITAT 2011		0.02	30,117.00	-30,116.98
02 - 2400879541	SCOTTIABANK 2400879541 PROYECTO CONTRA LA OBESIDAD		0.02	57,934.52	-57,934.50
02 - 2400852996	SCOTTIABANK 2400852996 HABITAT 2010		19.09		19.09



MUNICIPIO DE COQUIMATLAN, COL.
Sistema Integral de Contabilidad Gubernamental
SALDOS BANCARIOS

Ejercicio Fiscal: 2019, 1 de Ene - 30 de Sep

Agrupamiento: Banco y Cuenta	Clasificación de Fondo Descripción	Saldo Anterior	Depósitos	Retiros	Saldo Actual
02 - 2400853003	SCOTTIABANK 2400853003 RESCATE 2010		0.02	387.41	-387.39
02 - 2400915084	SCOTTIABANK 2400915084 TRES POR UNO 2013		27.08		27.08
02 - 2400944580	SCOTTIABANK 2400944580		4.08		4.08
02 - 24009445809	SCOTTIABANK 24009445809 PRAH PREVENION		4.08		4.08
02 - 2424936839	SCOTTIABANK 02424936839 HABITAT 2013		3.62		3.62
02 - 2424944661	SCOTTIABANK 02424944661 FDO. APORTACIONES FORT. ENT. FED.		11.66		11.66
02 - 2400972363	SCOTTIABANK 2400972363 CONTINGENCIAS ECONOMICAS 2014		7.69		7.69
02 - 2400983136	SCOTTIABANK 2400983136 FOPADM 2015		61.87	8.75	53.12
03 - 18700112	BAJIO MUNICIPIO DE COQUIMATLAN COLIMA FORTALECE 2017		12,327.04	58,489.41	-46,162.37
03 - 19258813	BAJIO MUNICIPIO DE COQUIMATLAN COLIMA FORTALECE 2 2017		70.98		70.98
03 - 19878453	BAJIO 19878453 MUNICIPIO DE COQUIMATLAN COLIMA PROAGUA 2017 APARURAL			166.46	-166.46
03 - 21530035	BAJIO 21530035 MUNICIPIO DE COQUIMATLAN COLIMA FONDO DE PROYECTOS DE DESARROLLO REGIONAL 2018		9,162.92	154,224.84	-145,061.92
03 - 25241191	BAJIO 25241191 PORAGUA APARURAL 2019		4,086,147.68	2,775,128.46	1,311,019.22
03 - 25241472	BAJIO 25241472 PORAGUA APARURAL 2019		1,920,508.77	1,597,958.66	322,550.11
03 - 25241076	BAJIO 25241076 MUNIC COQUIM COL APARTADO URBANO		2,450,930.12	486,848.55	1,964,081.57
03 - 25241290	BAJIO 25241290 MUNICIPIO DE COQUIMATLAN PROAGUA 2019 RURAL REC FEDERACILES		1,344,467.96	591,593.94	752,874.02
03 - 25859689	BAJIO 025859689 MUNICIPIO DE COQUIMATLAN INSTITUTO DE LA MUJER 2019		179,742.00	10,800.00	168,942.00
	SubTotal (21)	0.00	10,003,496.71	5,763,658.00	4,239,838.71
	Total (41)	0.00	120,279,504.0	100,898,900.3	19,380,603.74